公司代码:688573 公司简称:信宇人

深圳市信宇人科技股份有限公司

[2025] 年度报告摘要

第一节 重要提示

1、本年度报告摘要来自年度报告全文,为全面了解本公司的经营成果、财务状况及未来发展规划,投资者应当到http://www.sse.com.cn/网站仔细阅读年度报告全文。

2、重大风险提示

公司已在本报告中详细描述公司经营过程中可能面临的相关风险,敬请查阅本报告第三节“管理层讨论与分析”中“四、风险因素”的相关内容。上会会计师事务所(特殊普通合伙)对公司2025年度财务报表出具了保留意见的审计报告,对公司2025年度内部控制出具了带强调事项段的无保留意见的内部控制审计报告。基于上述情况,敬请广大投资者注意投资风险,理性投资。

3、本公司董事会及董事、高级管理人员保证年度报告内容的真实性、准确性、完整性,不存在虚假记载、误导性陈述或重大遗漏,并承担个别和连带的法律责任。

4、公司全体董事出席董事会会议。

5、上会会计师事务所(特殊普通合伙)为本公司出具了保留意见的审计报告,本公司董事会对相关事项已有详细说明,请投资者注意阅读。

6、公司上市时未盈利且尚未实现盈利

□是 √否

7、董事会决议通过的本报告期利润分配预案或公积金转增股本预案

经上会会计师事务所(特殊普通合伙)审计,截至2025年12月31日,公司年度合并报表实现的归属于上市公司股东的净利润为-47,073.53万元,母公司2025年未累计可供分配的利润为-25,410.00万元。

根据《上市公司监管指引第3号——上市公司现金分红》以及《公司章程》等有关规定,鉴于公司2025年度归属于上市公司股东的净利润为负,不满足现金分红条件,结合公司经营发展实际情况,为实现公司持续、稳定、健康发展,更好地维护全体股东的长远利益,拟定2025年度利润分配预案为:不派发现金红利,不送红股,不进行资本公积金转增股本。

上述利润分配预案已经公司第三届董事会第三十次会议审议通过,此预案尚需提交公司2025年年度股东会审议。

母公司存在未弥补亏损

√适用 □不适用

母公司2025年末累计可供分配的利润为-25,410.00万元。

8、是否存在公司治理特殊安排等重要事项

□适用 √不适用

第二节 公司基本情况

1、公司简介

1.1公司股票简况

√适用 □不适用

公司股票简况				
股票种类	股票上市交易所及板块	股票简称	股票代码	变更前股票简称
A股	上海证券交易所科创板	信宇人	688573	无

1.2公司存托凭证简况

□适用 √不适用

1.3联系人和联系方式

	董事会秘书	证券事务代表
姓名	余德山	谢怡凡
联系地址	深圳市龙岗区龙城街道回龙埔社区鸿峰(龙岗)工业厂区2号信宇人	深圳市龙岗区龙城街道回龙埔社区鸿峰(龙岗)工业厂区2号信宇人
电话	0755-28988981	0755-28988981
传真	/	/
电子信箱	zqsw@xinyuren.com	zqsw@xinyuren.com

2、报告期公司主要业务简介

2.1主要业务、主要产品或服务情况

1、主要业务

作为一家聚焦高端装备的国家级高新技术企业,公司长期深耕智能制造高端装备的研发、制造与销售,产品涵盖锂电池干燥设备、涂布设备、辊压分切设备及固态电池干法设备,可面向多元应用场景提供成套智能制造与自动化解决方案。

通过旗下惠州市信宇人科技有限公司、惠州华科技术研究院有限公司、华科技术(淮南)有限公司、深圳市上立德新材料有限公司、深圳市亚微新材料有限公司,公司已在电池工艺设计、新材料开发、固态电解质的研发、锂离子电池高端装备研制、部分关键零部件研制,形成协同效应,从而驱动锂电池产业工艺革新与升级。

公司坚持自主创新,主动承担前沿科研、基础应用研究及“卡脖子”技术攻关任务,组建了由院士专家领衔的高水平研发团队,构建起“装备+工艺+材料”三位一体的研发创新体系,并获得多项权威资质:国家高新技术企业、国家重点专精特新“小巨人”企业、广东省动力锂电池自动化关键装备工程技术研究中心、博士后创新实践基地等。此外,公司作为主要完成人之一,与华中科技大学及其他公司联合完成的“大容量锂离子电池精准制造核心技术与装备”项目荣获2023年度国家科学技术进步奖二等奖;“锂电池真空除水烘烤线”荣获广东省制造业单项冠军企业证书。截至报告期末,公司拥有授权知识产权338项,其中发明专利90项。在干法电极设备方面,公司已授权3项发明专利,并有新专利在申请中。

报告期内,公司主营业务未发生重大变化。

2、主要产品

(1)公司在锂离子电池生产设备及其关键零部件领域主要产品如下:

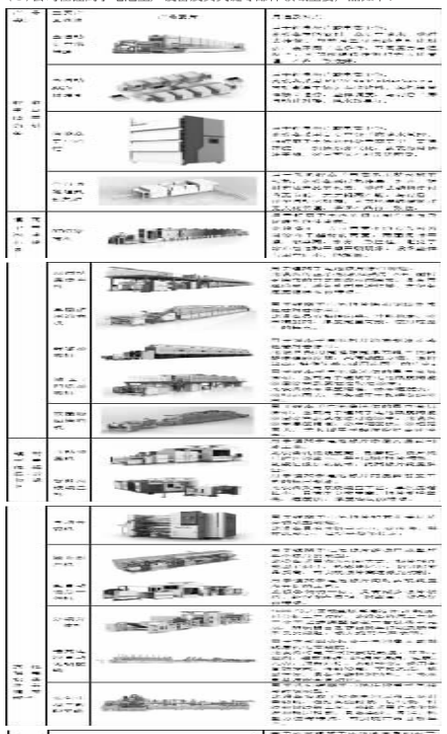

(2)其他自动化设备

公司生产的其他自动化设备产品主要包括光电设备、氢燃料电池设备、光伏设备等,具体如下:



(3)新材料

公司在光学膜领域的技术发展如下:



2.2主要经营模式

公司主营业务覆盖锂离子电池生产设备、关键零部件、其他自动化设备、新材料、干法设备及固态电池电解质。由于产品定制化程度高,需依据客户特定需求开展设计与生产,公司已构建起与之适配的全流程运营体系,涵盖采购、生产、销售及研发各环节。此外,公司正推进SDC涂布机的标准化生产,该模式与定制化生产存在显著差异——基于市场预判提前小批量备货,但目前占比仍较小。

公司的主要经营模式在报告期内未发生重大变化。

1、采购模式

公司采用“以产定采”为主的采购模式,标准件结合月度安全库存进行例行采购。部分产品零部件制造则根据公司产能情况,采取委外加工方式。目前,公司已建立了健全的采购管理制度,具体情况如下:

(1)物料采购

①供应商开发与管理

为保证原材料质量和供货稳定性,公司建立了完善的供应商管理程序。供应链中心联合技术中心、品质部组建评估小组,从质量、交期、价格、服务等维度对备选供应商进行考察甄选,合格者纳入《合格供应商名单》并建档。公司主要物料通常保持3家以上供应商,确保供应稳定。评估小组每年对供应商合作质量进行汇总评估。

同时,公司按供应商所供产品类别、数量及质量影响程度,实施分级考核管理,与优质供应商建立长期互惠合作关系,有效保障物料满足生产及质量要求。

②物料采购程序

具体物料采购流程图如下:

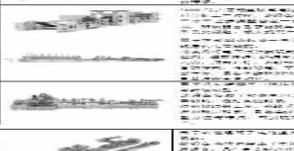

(2)外协采购

①外协厂商的选定标准及管理

为保证外协产品质量,公司建立了严格的准入认证机制,从加工质量、价格、交付能力、生产资质等维度综合评估,择优纳入《合格供应商名单》。具体选择时,重点考察厂商的质量管控能力、产能及交付保障能力、地理位置便利性等因素。

②外协产品采购程序

具体外协采购流程图如下:

2、生产模式

1)非标准化定制

公司主要产品为非标准化的智能制造高端装备,采用“以销定产”模式。PMC部门依据客户订单要求与交货期制定生产计划,结合产品设计、物料清单及库存情况下达采购指令,并统筹制定生产进度计划,协调各车间完成零部件制造、组装与调试,确保按期交付。

2)标准化生产

公司核心技术产品SDC涂布机已实现标准化,可依据市场预判及客户需求提前备货,以满足快速交付要求。

3)零部件制造

公司零部件制造主要为钣金和机械加工。由于资源限制,公司在自制加工的基础上,将部分生产任务外包给外部供应商。得益于珠三角地区丰富的供应商资源,公司能够灵活选择合作伙伴,避免对单一供应商的过度依赖。

报告期内,为确保外协产品质量,公司采取了以下措施:评估供应商的质量管控能力;在加工前,技术部门向供应商明确产品技术参数要求,并要求提供样品确认;在加工过程中,公司根据需要对加工现场进行监督检验,如需调整技术、工艺等,须重新办理审批程序,并要求供应商提供样品确认;产品交付前,品质部门根据技术参数对外协产品进行全面或抽样检验,确保只有符合质量要求的产品才能入库。

3、销售模式

公司智能制造高端装备采取直销模式,由营销、技术、项目共同协作对接客户需求。销售部门获取需求信息后,安排市场技术经理与客户确定技术方案,订单确定后由项目经理跟进交付与服务。

鉴于产品单价高、生产及验收周期长,公司结算分阶段进行:签订订单时收取预付款;产品完工后收取提货款并安排发货;安装调试并经客户验收后收取验收款;质保期满后结清尾款。

4、研发模式

公司以技术创新为核心竞争力,实施研发驱动的差异化战略,紧跟行业趋势,构建了契合自身业务、强化技术壁垒的研发体系。公司依据客户需求、竞争动态及客户目标开展立项,以“产品开发”为核心枢纽,贯通“技术平台”与“行业应用”,形成从应用物理研究、产品架构到设计实施的完整研发链条,自上而下支撑公司持续创新、保持领先。

(1)应用物理研究

在应用物理研究层面,公司紧跟行业趋势,持续探索新技术,目前已形成41项核心技术,有效支撑了公司主营业务的市场地位。该层级研发流程涵盖市场分析、项目立项、实验方案设计、评审结项等关键环节。

(2)产品架构搭建

在产品架构搭建方面,公司依托锂电生产设备领域的技术与产品优势,已成功拓展至锂电池装配线、光伏设备、氢燃料电池、光电等领域,开发出多款高端装备及自动化解决方案。基于行业趋势研判,公司正积极推进干法电极设备及固态电解质两大前沿方向的研究和落地。

(3)产品设计实施

在产品设计实施方面,公司通过“市场调研→可行性分析→项目立项→项目评审→方案设计及评审→设计评审→工艺评审→样机评审→设计终审及定型”的标准化流程,精准聚焦行业痛点与发展需求,持续推动产品革新。依托强大研发能力,公司不断推出新产品以夯实核心竞争力,近期代表性成果包括:锂电池干燥设备领域的智能高效小单元式烘烤线;涂布设备领域的微孔基材双面挤压涂布机、电极干法涂布机、钙钛矿涂布机、分辊分一体机等。上述产品均为各领域创新成果,将有效增强公司未来竞争优势。

2.3所处行业情况

(1). 行业的发展阶段、基本特点、主要技术门槛

(一)行业发展阶段

公司作为专注于高端装备的国家级高新技术企业,主要从事以锂离子电池干燥设备和涂布设备为核心的智能制造高端装备的研发、生产及销售,目前积极投身固态电池有关的研发。根据《中国上市公司协会上市公司行业统计分类指引》,公司所处行业为“C35专用设备制造业”。根据《国民经济行业分类》(GB/T4754-2017),公司所处行业为“C35专用设备制造业”。根据《战略性新兴产业分类(2018)》,公司产品属于“新型电子元器件及设备制造”和“新能源汽车储能装置制造”。

近年来,我国政府相关部门出台了一系列政策,支持锂电池产业的发展。2025年,政策支持力度进一步加大:国家发改委、国家能源局联合印发《新型储能规模化建设专项行动方案(2025—2027年)》,明确到2027年新型储能装机规模达1.8亿千瓦以上,带动直接投资约2500亿元,锂离子电池储能仍为主流技术路线;工信部加快编制《“十五五”新型电池产业发展规划》,强化产能监测预警,综合整治内卷式竞争,引导企业科学布局产能,合理有序出海;同时,汽车以旧换新政策加力扩围,电动自行车以旧换新补贴延续,释放终端消费潜力。系列政策的密集出台,为锂电池行业提供了广阔的市场空间、明确的发展路径和良好的生产经营环境,推动产业向高端化、智能化、国际化方向迈进。

随着固态电池、大圆柱电池等新工艺产业化提速,锂电池在材料体系、制造精度、安全性等方面持续突破,对生产设备的工艺适配性、智能化水平、整线集成能力提出更高要求。2025年,在政策引导反内卷、新工艺迭代升级、海外产能扩张等多重因素驱动下,国内电池生产企业对高端整线解决方案的需求快速增长,推动市场向具备“装备+工艺+服务”全链条能力的头部设备商集中。这些头部企业依托技术储备深度、项目交付经验及全球化布局优势,协助电池企业构建智能化产线与数字化车间,提升高端产能占比。与此同时,技术储备不足、资金实力薄弱、缺乏出海能力的中小设备企业将面临加速淘汰,行业集中度进一步提高。

(二)智能制造装备业基本特点及技术门槛

近年来,中国锂电池设备行业在政策扶持与市场需求双轮驱动下实现快速发展,国产化率持续提升。尽管行业参与者众多、竞争日趋激烈,但随着技术迭代升级与市场规模扩张,头部企业凭借综合竞争优势市场份额稳步扩大。与此同时,新能源汽车与储能市场的蓬勃增长,持续拉动锂电池设备需求,为行业发展开辟了广阔空间。

锂电池设备制造业具有显著的智能制造装备业特征:生产工艺复杂严格,涉及多学科技术融合;因下游应用覆盖动力电池、储能电池、消费电池等不同领域,产品规格与工艺路线差异显著,定制化程度极高。随着动力电池成为主流发展方向,下游对锂电设备的自动化水平、智能化程度、制造精细度提出了更高要求。具备技术创新能力、规模效应与品牌优势的企业持续巩固市场地位,引领行业技术进步与产业升级。

当前,锂电设备技术迭代加速,随着固态电池产业化进程推进,全新电池制造工艺与产线需求将催生新一轮设备升级浪潮。面向未来,锂电池设备企业需紧跟智能制造装备业技术演进趋势,深度融合前沿技术,持续提升装备性能与智能化水平,以满足市场对高能量密度、高安全性、长循环寿命锂电池的严苛需求。通过强化核心技术自主可控、提升系统集成能力和沉淀行业工艺,企业可推出更高效的锂电设备,以提升生产效率、优化制造成本与提高产品质量,从而在激烈市场竞争中构筑差异化优势,把握新能源产业高质量发展机遇。

(2). 公司所处的行业地位分析及其变化情况

公司作为国内领先的锂电池自动化设备制造商,构建了“装备+工艺+材料”三位一体的创新研发体系,实行差异化竞争战略。在产品端,通过研发具有自主知识产权的创新型单机设备实现技术突破;在解决方案端,采用“技术+产品+服务”相融合的分段式或整线式集成模式,形成了显著的差异化竞争优势。

公司已与宁德时代、比亚迪等行业头部动力电池厂商建立深度合作关系,积极参与行业标准制定,协同客户优化设备方案,加速新产品的产业化推广。

截至报告期末,公司拥有338项知识产权,包括90项发明专利、175项实用新型专利、2项外观设计专利和 71项软件著作权,参与了1项行业标准制定,进一步巩固了其在主营业务领域的强大竞争力。

(3). 报告期内新技术、新产业、新业态、新模式的发展情况和未来发展趋势

锂电行业

(1)行业概况

近年来,国内新能源终端市场持续扩张,带动动力锂电池出货量保持高速增长。2025年8月,中国动力电池销量为98.9GWh,环比增长8.5%,同比增长44.4%;1-8月,中国动力电池累计销量为675.5GWh,占总销量的73.4%,累计同比增长49.7%。



注:中商产业研究院发布的《2025-2030年中国动力电池行业市场现状及发展前景预测报告》

技术创新正加速打开行业增长天花板。据高工产业研究院(GGII)数据,干法电极、硅基负极等新材料工艺突破,推动电池能量密度较传统方案大幅提升;AI+BMS智能管理系统实现电池全生命周期预测性维护,循环寿命次数大幅增加。技术迭代直接拓宽应用场景。

锂电池作为锂产业链核心下游,技术红利正转化为持续增长动能。动力电池行业正通过技术突破、场景拓展与标准升级的三维协同实现高质量发展:在技术创新层面,固态电池等新一代技术的研发叠加人工智能在材料筛选与电池管理中的应用,推动能量密度、充电效率及低温性能显著提升,有效缩短研发周期并夯实高安全、高可靠的技术底座,满足新能源汽车对长续航与快充的迫切需求;在应用拓展层面,市场边界从传统汽车向储能调峰调频、电动船舶与航空器等高端装备,以及工业设备、通信基站等梯次利用场景加速延伸,多元化布局有效缓解对单一市场的依赖并优化能源消费结构;在安全标准层面,行业正构建覆盖材料、生产、使用到回收全链条的安全管理体系,通过更严格的热扩散防护要求与智能制造工艺实现从被动报警向主动预防的升级,为大规模商业化应用建立市场信任基础并增强消费者信心。

(2)固态电池领域

前瞻产业研究院的《2025年固态电池高质量发展蓝皮书——提质降本,突破“固”障》指出,2022年以来,固态电池的研发和产业化取得了明显进展,但是目前仍然面临着尚未完全解决的离子电导率问题、固固界面问题和循环性能问题等,预计其产业化时间节点将在2030年左右。预计到2030年,全球固态电池出货量将达到614.1GWh,全固态电池市场规模将达到172亿元。

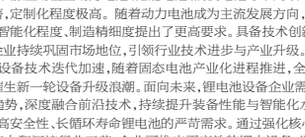

当前,固态电池产业化进程面临成本与技术双重瓶颈。成本端,固态电解质、高镍正极及硅碳负极等核心材料价格居高不下,叠加干法电极等新工艺设备投入大、产品良率偏低,导致固态电池成本较传统锂离子电池高30%-50%,规模效应尚未显现。技术端,固态电解质离子电导率不足、充放电过程电极体积膨胀、固-固界面接触阻抗大及锂枝晶不可控生长等关键难题,制约能量密度提升与循环寿命突破;产业链协同层面,材料体系适配性验证不足、专用设备缺乏统一标准、全固态电池测试评价规范缺失等短板突出,亟需上下游联合攻关。



前瞻产业研究院认为,固态电池会最先在消费电子领域推广与应用,主要原因在于固态电池的高能量密度优势能带来更长的待机时间,同时,相对于动力电池与储能电池,消费电子更换电池的成本更低,从而对循环寿命的敏感度更低。预计到2030年,消费电池领域的固态电池渗透率将达到12%。此外,在新能源汽车领域,预计到2030年固态电池渗透率将达到10%。未来储能领域固态电池渗透率也会呈现上升趋势,但是速度会相对较缓慢,到2030年渗透率将达到1.5%。

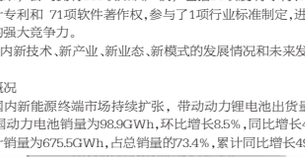

随着产业生态体系日趋完善,新能源汽车与储能领域示范应用加速落地,产业链协同机制逐步成熟,标准及检测认证体系日益健全,国际合作持续深化,固态电池正从实验室阶段向规模化量产过渡,推动新能源产业进入技术升级新阶段,为全球能源转型提供关键技术支撑。

2、光伏行业

近年来,我国钙钛矿太阳能电池技术发展迅猛,产业化进程显著提速。据东兴证券发布的研报预测,2025年钙钛矿电池新增产能约4GW,市场渗透率1.3%;至2030年产能将达161GW,渗透率提升至30%。



左图:2024-2030E中国钙钛矿电池地面光伏新增产能(GW) 右图:2024-2030E中国钙钛矿电池地面光伏渗透率预测

成本突破与量产临界点已至。过去几年,钙钛矿电池因稳定性差、量产良率低等瓶颈长期困于实验室阶段。彭博新能源财经(BNEF)2025年报告显示,其平均寿命仅5年,量产良率不足70%,成本高企在0.35美元/瓦以上,远高于传统硅基光伏。与传统硅基光伏对比,钙钛矿优势显著。当前硅基电池效率约22%,成本0.25美元/瓦;钙钛矿不仅效率高出3个百分点,成本降幅达40%。国际能源署(IEA)预测,钙钛矿商业化将直接拉动2026年全球光伏新增装机量增长25%,其中中国分布式市场增速将达40%。中国“十四五”新型能源规划已明确将钙钛矿纳入核心支持方向,预计2027年其市场份额将突破15%。更深远的是,成本突破将加速“光伏+储能”一体化模式落地,使绿电在工业用电中占比提升至30%。

应用场景呈现“细分市场先行、整体市场蓄势”的双轨特征。据普华有策《“十五五”钙钛矿光伏行业深度研究报告》表示,短期内,太空、特种BIPV、车载移动能源等高端市场率先实现规模化应用,形成稳定收入和利润。中期,钙钛矿-硅叠层组件在主流光伏市场实现渗透,作为提效手段对现有产线进行升级。长期来看,单结钙钛矿组件在解决稳定性与成本问题后,在地面电站市场展开独立竞争。

布局钙钛矿电池具有显著的前瞻性战略价值:一方面,技术代际跃迁窗口期有限,当前正处于从实验室到产业化的关键跨越阶段,提前卡位可锁定下一代光伏技术主导权;另一方面,市场需求即将进入指数增长期,叠层技术路线效率突破打开商业化空间,材料、设备、组件全产业链投资机遇凸显。随着低成本材料开发、智能制造工艺成熟及标准体系完善,钙钛矿电池将在光伏建筑一体化、新能源汽车、太空能源、大型电站等多元场景释放巨大增长潜能,成为推动全球能源转型的核心驱动力。

3、公司主要会计数据和财务指标

3.1近3年的主要会计数据和财务指标

单位:元 币种:人民币

	2025年	2024年		本年比上年增减(%)	2023年	
		调整后	调整前		调整后	调整前
总资产	2,119,831,830.39	2,105,146,699.60	2,042,235,895.46	0.70	1,908,751,933.05	1,849,704,133.85
归属于上市公司股东的净资产	381,375,890.46	880,206,355.07	820,308,859.58	-56.67	930,173,258.16	936,273,165.38
营业收入	261,224,135.59	621,843,679.49	621,843,679.49	-57.99	593,622,324.72	593,622,324.72
扣除与主营业务无关的业务收入和不具备商业实质的收入后的营业收入	257,470,887.34	619,969,179.36	619,969,179.36	-58.47	592,429,568.71	592,429,568.71
利润总额	-474,571,571.32	-85,709,745.76	-73,492,256.89	不适用	48,216,445.05	55,398,850.52
归属于上市公司股东的净利润	-470,735,347.57	-73,366,561.67	-63,263,964.40	不适用	52,254,215.48	58,354,122.70
归属于上市公司股东的扣除非经常性损益的净利润	-479,329,964.77	-89,371,323.78	-79,268,726.51	不适用	26,536,964.43	32,636,871.65
经营活动产生的现金流量净额	-39,629,045.74	-93,847,832.20	-93,847,832.20	不适用	-126,543,961.37	-126,543,961.37
加权平均净资产收益率(%)	-75.88	-8.37	-7.18	减少67.51个百分点	9.23	10.26
基本每股收益(元/股)	-4.98	-0.75	-0.65	不适用	0.64	0.72
稀释每股收益(元/股)	-4.98	-0.75	-0.65	不适用	0.64	0.72
研发投入占营业收入的比例(%)	23.82	11.45	11.45	增加12.37个百分点	11.20	11.20

3.2报告期分季度的主要会计数据

单位:元 币种:人民币

	第一季度(1-3月份)	第二季度(4-6月份)	第三季度(7-9月份)	第四季度(10-12月份)
营业收入	54,919,491.06	31,557,132.38	8,277,358.30	166,470,153.85
归属于上市公司股东的净利润	-25,865,257.17	-46,541,143.62	-84,775,264.48	-313,553,682.30
归属于上市公司股东的扣除非经常性损益后的净利润	-27,931,081.00	-47,113,697.64	-85,782,479.19	-318,502,706.94
经营活动产生的现金流量净额	-41,471,972.82	70,276,090.92	-65,828,008.66	-2,605,155.18

季度数据与已披露定期报告数据差异说明

□适用 √不适用

4、股东情况

4.1普通股股东总数、表决权恢复的优先股股东总数和持有特别表决权股份的股东总数及前 10 名股东情况

单位: 股

截至报告期末普通股股东总数(户)	7,466
年度报告披露日前上一月末的普通股股东总数(户)	7,433
截至报告期末表决权恢复的优先股股东总数(户)	0
年度报告披露日前上一月末表决权恢复的优先股股东总数(户)	0
截至报告期末持有特别表决权股份的股东总数(户)	0
年度报告披露日前上一月末持有特别表决权股份的股东总数(户)	0

前十名股东持股情况(不含通过转融通出借股份)							
股东名称(全称)	报告期内增减	期末持股数量	比例(%)	持有有限售条件股份数量	质押、标记或冻结情况		股东性质
					股份状态	数量	
杨志明	0	29,102,399	29.77	29,102,399	无	0	境内自然人
曾芳	0	10,585,382	10.83	10,585,382	无	0	境内自然人
深圳市智慧树投资合伙企业(有限合伙)	0	4,850,382	4.96	4,850,382	无	0	其他
王光坤	1,411,312	1,411,312	1.44	0	无	0	境内自然人
深圳市时代伯乐创业投资管理有限公司-嘉兴证伯乐股权投资合伙企业(有限合伙)	-160,000	1,003,743	1.03	0	无	0	其他
中国建设银行股份有限公司-诺安多策略混合型证券投资基金	619,700	619,700	0.63	0	无	0	其他
上海凯赢投资管理有限公司-凯赢六号私募证券投资基金	586,896	586,896	0.60	0	无	0	其他
韦文渊	166,000	546,000	0.56	0	无	0	境内自然人
刘湘奇	2,500	525,359	0.54	0	无	0	境内自然人
朱允来		507,099	0.52	0	无	0	境内自然人
上述股东关联关系或一致行动的说明			上述股东中,杨志明与曾芳为夫妻关系,是公司实际控制人。深圳市智慧树投资合伙企业(有限合伙)为公司的员工持股平台,曾芳为智慧树执行事务合伙人。				
表决权恢复的优先股股东及持股数量的说明			不适用				

存托凭证持有人情况

□适用 √不适用

截至报告期末表决权数量前十名股东情况表

□适用 √不适用

4.2公司与控股股东之间的产权及控制关系的方框图

√适用 □不适用

4.3公司与实际控制人之间的产权及控制关系的方框图

√适用 □不适用

4.4报告期末公司优先股股东总数及前10 名股东情况

□适用 √不适用

5、公司债券情况

□适用 √不适用

第三节 重要事项

1、公司应当根据重要性原则,披露报告期内公司经营情况的重大变化,以及报告期内发生的对公司经营情况有重大影响和预计未来会有重大影响的事项。

详见本节“二、经营情况的讨论与分析”。

2、公司年度报告披露后存在退市风险警示或终止上市情形的,应当披露导致退市风险警示或终止上市情形的原因。

□适用 √不适用

证券代码:688573 证券简称:信宇人 公告编号:2026-012

深圳市信宇人科技股份有限公司 关于前期会计差错更正的公告

本公司董事会及全体董事保证本公告内容不存在任何虚假记载、误导性陈述或者重大遗漏,并对其内容的真实性、准确性和完整性依法承担法律责任。

重要内容提示:

- 本次会计差错预计影响2023年度、2024年度的公司合并及母公司资产负债表、合并及母公司利润表、合并及母公司现金流量表、合并及母公司所有者权益变动表。
- 本次差错更正,不会导致公司已披露的相关年度报表出现盈亏性质的改变。
- 截至本公告披露日,公司及各相关方正在积极配合并全力推进前期会计差错更正事项的核查工作。由于此次核查所涉及的工作复杂、工作量较大,公司和会计师事务所预计将在公告披露之日起的两个月内,完成本次会计差错更正后相关财务信息及专项鉴证报告的披露工作。

一、前期会计差错更正事项概述

1、2023年12月至2025年4月期间,经公司自查存在实控人对公司募集资金非经营性占用3,710.70万元。实控人已于2025年12月31日前将本金3,710.70万元及按中国人民银行同期贷款基准利率计算的利息237.98万元,合计3,948.68万元全部归还。

2、2023年至2024年度,经公司自查存在实控人通过为客户及其股东担保借款等方式协助客户支付公司货款合计7,610万元。公司已将上述金额进行了应收账款的冲回,实控人将上述款项作为对上市公司的捐赠。

二、具体情况对公司的影响

(一)对2023、2024年度报表的影响

单位:元 币种:人民币

会计差错更正的内容	受影响的报表项目名称	2023年12月31日/2023年度累积影响数	2024年12月31日/2024年度累积影响数
实际控制人募集资金非经营性资金占用相关差错	其他应收款	18,462,585.53	31,300,951.56
	固定资产		-11,159,832.91
	在建工程	-2,752,293.58	-13,563,727.89
	无形资产		-5,208,891.32
	递延所得税资产	145,757.25	707,398.84
	其他非流动资产	-16,400,000.00	-1,165,094.34
	应交税费	247,706.42	3,013,308.65
	未分配利润	-791,657.22	-2,092,504.51
	营业成本		-271,367.81
	管理费用		-477,043.80
	研发费用		-17,733.09
	财务费用	-34,300.56	-1,115,643.67
	信用减值损失	-971,715.03	-3,744,277.25
	所得税费用	-145,757.25	-561,641.59
	净利润	-791,657.22	-1,300,847.29
部分客户回款资金来源于实控人担保,协调向第三方借款的相关差错	应收账款	58,655,000.00	59,500,000.00
	递延所得税资产	936,750.00	2,490,000.00
	资本公积	64,900,000.00	76,100,000.00
	未分配利润	-5,308,250.00	-14,110,000.00
	信用减值损失	-6,245,000.00	-10,355,000.00
	所得税费用	-936,750.00	-1,553,250.00
	净利润	-5,308,250.00	-8,801,750.00
累计	应收账款	58,655,000.00	59,500,000.00
	其他应收款	18,462,585.53	31,300,951.56
	固定资产	0.00	-11,159,832.91
	在建工程	-2,752,293.58	-13,563,727.89
	无形资产	0.00	-5,208,891.32
	递延所得税资产	1,082,507.25	3,197,398.84
	其他非流动资产	-16,400,000.00	-1,165,094.34
	应交税费	247,706.42	3,013,308.65
	资本公积	64,900,000.00	76,100,000.00
	未分配利润	-6,099,907.22	-16,202,504.51
	营业成本	0.00	-271,367.81
	管理费用	0.00	-477,043.80
	研发费用	0.00	-17,733.09
	财务费用	-34,300.56	-1,115,643.67
	信用减值损失	-7,216,715.03	-14,099,277.25
	所得税费用	-1,082,507.25	-2,114,891.59
	净利润	-6,099,907.22	-10,102,597.29

(二)前期差错更正涉及的财务报表附注及会计师鉴证报告相关事项将于本公告

(下转B531版)

证券代码:688573 证券简称:信宇人

深圳市信宇人科技股份有限公司

[2026] 第一季度报告

本公司董事会及全体董事保证本公告内容不存在任何虚假记载、误导性陈述或者重大遗漏,并对其内容的真实性、准确性和完整性依法承担法律责任。

重要内容提示

公司董事会及董事、高级管理人员保证季度报告内容的真实、准确、完整,不存在虚假记载、误导性陈述或重大遗漏,并承担个别和连带的法律责任。

公司负责人、主管会计工作负责人及会计机构负责人(会计主管人员)保证季度报告中财务信息的真实、准确、完整。

第一季度财务报表是否经审计

□是 √否

一、主要财务数据

(一)主要会计数据和财务指标

单位:元 币种:人民币

项目	本报告期	上年同期	本报告期比上年同期增减变动幅度(%)
营业收入	83,461,720.03	54,919,491.06	51.97
利润总额	-35,389,337.56	-28,430,411.31	不适用
归属于上市公司股东的净利润	-35,536,934.98	-25,865,257.17	不适用
归属于上市公司股东的扣除非经常性损益的净利润	-36,477,434.02	-27,931,081.00	不适用
经营活动产生的现金流量净额	-35,667,563.07	-41,471,972.82	不适用
基本每股收益(元/股)	-0.38	-0.27	不适用
稀释每股收益(元/股)	-0.38	-0.27	不适用
加权平均净资产收益率(%)	-9.77	-3.26	减少6.51个百分点
研发投入合计	11,021,936.58	11,779,189.93	-6.43
研发投入占营业收入的比例(%)	13.21	21.45	减少8.24个百分点
项目	本报告期末	上年度末	本报告期末比上年度末增减变动幅度(%)
总资产	2,439,638,788.14	2,119,831,830.39	15.09
归属于上市公司股东的所有者权益	345,838,954.72	381,375,890.46	-9.32

(二)非经常性损益项目和金额

√适用 □不适用

单位:元 币种:人民币

非经常性损益项目	本期金额
非流动性资产处置损益,包括已计提资产减值准备的冲销部分	
计入当期损益的政府补助,但与公司正常经营业务密切相关,符合国家政策规定、按照确定的标准享有、对公司损益产生持续影响的政府补助除外	685,161.35
除同公司正常经营业务相关的有效套期保值业务外,非金融企业持有金融资产和金融负债产生的公允价值变动损益以及处置金融资产和金融负债产生的损益	
计入当期损益的对非金融企业收取的资金占用费	
委托他人投资或管理资产的损益	
对外委托贷款取得的损益	
因不可抗力因素,如遭受自然灾害而产生的各项资产损失	
单独进行减值测试的应收款项减值准备转回	
企业取得子公司、联营企业及合营企业的投资成本小于取得投资时应享有被投资单位可辨认净资产公允价值产生的收益	
同一控制下企业合并产生的子公司期初至合并日的当期净损益	
非货币性资产交换损益	
债务重组损益	184,175.85
企业因相关经营活动不再持续而发生的一次性费用,如安置职工的支出等	
因税收、会计等法律、法规的调整对当期损益产生的一次性影响	
因取消、修改股权激励计划一次性确认的股份支付费用	
对于现金结算的股份支付,在可行权日之后,应付职工薪酬的公允价值变动产生的损益	
采用公允价值模式进行后续计量的投资性房地产公允价值变动产生的损益	
交易价格显失公允的交易产生的收益	
与公司正常经营业务无关的或有事项产生的损益	
受托经营取得的托管费收入	
除上述各项之外的其他营业外收入和支出	17,084.09
其他符合非经常性损益定义的损益项目	
减:所得税影响额	
少数股东权益影响额(税后)	-54,077.75
合计	940,499.04

对公司将《公开发行证券的公司信息披露解释性公告第1号——非经常性损益》未列举的项目认定为非经常性损益项目且金额重大的,以及将《公开发行证券的公司信息披露解释性公告第1号——非经常性损益》中列举的非经常性损益项目界定为经常性损益的项目,应说明原因。

□适用 √不适用

(三)主要会计数据、财务指标发生变动的情况、原因

√适用 □不适用

项目名称	变动比例(%)	主要原因
营业收入	51.97	头部客户订单逐步验收,营业收入较上期增加
归属于上市公司股东的净利润	不适用	主要是计提减值损失较上年同期增加所致
归属于上市公司股东的扣除非经常性损益的净利润	不适用	主要是计提减值损失较上年同期增加所致
基本每股收益	不适用	主要是归属于上市公司的净利润较上年同期下降所致
稀释每股收益	不适用	主要是归属于上市公司的净利润较上年同期下降所致

二、股东信息

(一)普通股股东总数和表决权恢复的优先股股东数量及前十名股东持股情况表

单位:股

| 报告期末普通股股东总数 | 7,443