

证券代码:001312

证券简称:福恩股份

公告编号:2026-004

杭州福恩股份有限公司

【2025】年度报告摘要

一、重要提示
本年度报告摘要来自年度报告全文,为全面了解本公司的经营成果、财务状况及未来发展规划,投资者应当到证监会指定媒体仔细阅读年度报告全文。

所有查询均已披露了审议本报告的董事会会议。

非标准审计意见提示
适用 不适用
董事会审议的报告期间利润分配预案或公积金转增股本预案
适用 不适用
是否以公允价值计增股本
是 否

公司经本次董事会审议通过的利润分配预案为:以223,333,334为基数,向全体股东每10股派发现金红利2元(含税),送红股0股(含税),不以公积金转增股本。


董事会决议通过的本报告期优先股利润分配预案
适用 不适用

二、公司简介
1.公司简介
股票简称 福恩股份 股票代码 001312
股票上市交易所 深圳证券交易所
变更前名称(如有) 无
变更前的股票代码 无
联系人及联系方式
姓名 冯刚 职务 董事长
联系地址 浙江省杭州市滨江区浦沿街道西村 浙江杭州市滨江区浦沿街道西村
电话 0571-82677729 0571-82677729
0571-82677723 0571-82677723
电子邮箱 P@fuen.com.cn P@fuen.com.cn

2.报告期主要业务或产品构成

1.公司主要业务情况
公司是一家以可持续发展为核心的全球生态环保面料供应商,专注于生态环保面料的研发、生产与销售,产品主要应用于国内外品牌服装及快时尚服饰的生产制造。目前,公司已搭建起从纺纱、织造、印染、后整理到销售的全产业链,采用“自主生产为主、外协加工为辅”的生产模式,依托订单柔性生产快速响应市场需求;同时,公司在杭州、南通及越南布三大生产基地,形成全球化产能配置,有力保障高效交付与供应链稳定;公司产品为再生环保面料,采用直销模式直接供货给成衣厂与贸易商,终端客户覆盖H&M、优衣库、GU、ZARA、太平鸟等国内外头部服装品牌,客户资源优质且合作关系稳定。

主要国际品牌:



主要国内品牌:

2.公司主要产品情况
公司的主要产品为生态环保面料,以再生面料为主,其中再生涤纶面料作为核心品类之一,紧跟行业发展趋势。在全球再生纤维服装面料市场需求爆发式增长的态势下,公司目前已成为国内服用再生面料的龙头企业。
公司的再生面料严格遵循全球回收标准GRS (Global Recycled Standard),该标准要求最终产品至少包含20%的再生成分,因此公司主打再生涤纶纤维含量在20%及以上的面料。根据纤维种类不同,可分为再生涤纶混纺面料(主要由再生涤纶纤维和环保粘胶纤维混纺而成的涤纶粘胶面料)、再生全涤面料(主要由再生涤纶长丝织成的全涤面料)和其他面料。

公司长期专注于再生面料的研发与生产,再生面料以回收再利用的塑料品、纺织品等为源头原料,具备可再生、低碳环保的显著特征,近年来伴随着可持续发展理念的推广,其在全球服装领域获得了广泛认同,众多知名品牌纷纷推出环保系列,H&M、Adidas等品牌更是涉足再生纤维生产,公司被中国纺织工业协会评定为“再生纤维时尚面料产品开发基地”。

三、主要会计数据和财务指标

(1)近三年主要会计数据和财务指标

公司是否需追溯调整或重述以前年度会计数据

是 否

	2025年末	2024年末	本年比上年末	2023年末
总资产	1,983,002,463.88	1,886,266,098.89	5.19%	1,339,461,123.83
归属于上市公司股东的净资产	1,309,376,374.77	1,009,120,543.64	29.87%	786,527,986.30
营业收入	202.66	204.84	本年比上年增加	203.62
归属于上市公司股东的净利润	1,726,206,468.73	1,813,028,098.28	-4.75%	1,516,098,206.67
归属于上市公司股东的扣除非经常性损益的净利润	285,344,713.92	274,823,027.16	-3.61%	229,249,143.62
归属于上市公司股东的每股净利润	7.71	7.69	0.02	7.69
经营活动产生的现金流量净额	266,513,488.22	372,320,487.41	-28.91%	88,962,374.21
基本每股收益(元/股)	1.32	1.27	-3.93%	1.31
稀释每股收益(元/股)	1.32	1.27	-3.93%	1.31
加权平均净资产收益率	15.27%	20.64%	-10.27%	34.26%

(2)分季度主要会计数据

	第一季度	第二季度	第三季度	第四季度
营业收入	421,341,038.09	510,711,190.06	426,266,310.06	366,364,131.65
归属于上市公司股东的净利润	39,276,262.67	69,023,823.53	69,251,009.32	66,793,570.23
归属于上市公司股东的扣除非经常性损益的净利润	36,182,840.73	63,946,527.39	60,854,311.08	60,217,062.26
经营活动产生的现金流量净额	-96,168,268.68	211,369,090.64	66,522,289.64	73,262,706.96

上述财务指标或其加总数是否与公司已披露季度报告、半年度报告相关财务指标存在重大差异

是 否

4.股本变动及股东情况

(1)普通股股东和表决权恢复的优先股股东数量及持股情况

报告期末普通股股东总数	报告期末表决权恢复的优先股股东总数(如有)	前10名普通股股东持股情况	前10名表决权恢复的优先股股东持股情况(如有)
13	0	0	0

报告期末普通股股东总数	报告期末表决权恢复的优先股股东总数(如有)	前10名普通股股东持股情况	前10名表决权恢复的优先股股东持股情况(如有)
13	0	0	0

报告期末普通股股东总数	报告期末表决权恢复的优先股股东总数(如有)	前10名普通股股东持股情况	前10名表决权恢复的优先股股东持股情况(如有)
13	0	0	0

持股5%以上股东、前10名股东及前10名无限售流通股股东参与转融通业务出借股份情况

适用 不适用

前10名股东及前10名无限售流通股股东因转融通出借/归还原因导致较上期发生变化


适用 不适用

(2)公司优先股股东总数及前10名优先股股东持股情况表

适用 不适用

公司报告期无优先股股东持股情况。

(3)以方框图形式披露公司与实际控制人之间的产权及控制关系



5.在年度报告批准报出日存续的债券情况

适用 不适用

三、重要事项

无

报告期末普通股股东总数	报告期末表决权恢复的优先股股东总数(如有)	前10名普通股股东持股情况	前10名表决权恢复的优先股股东持股情况(如有)
13	0	0	0

持股5%以上股东、前10名股东及前10名无限售流通股股东参与转融通业务出借股份情况

适用 不适用

前10名股东及前10名无限售流通股股东因转融通出借/归还原因导致较上期发生变化

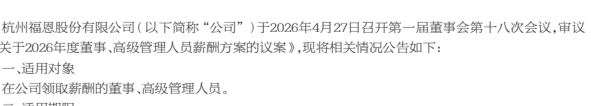
适用 不适用

(2)公司优先股股东总数及前10名优先股股东持股情况表

适用 不适用

公司报告期无优先股股东持股情况。

(3)以方框图形式披露公司与实际控制人之间的产权及控制关系



5.在年度报告批准报出日存续的债券情况

适用 不适用

三、重要事项

无

报告期末普通股股东总数	报告期末表决权恢复的优先股股东总数(如有)	前10名普通股股东持股情况	前10名表决权恢复的优先股股东持股情况(如有)
13	0	0	0

持股5%以上股东、前10名股东及前10名无限售流通股股东参与转融通业务出借股份情况

适用 不适用

前10名股东及前10名无限售流通股股东因转融通出借/归还原因导致较上期发生变化

适用 不适用

(2)公司优先股股东总数及前10名优先股股东持股情况表

适用 不适用

公司报告期无优先股股东持股情况。

(3)以方框图形式披露公司与实际控制人之间的产权及控制关系

5.在年度报告批准报出日存续的债券情况

适用 不适用

三、重要事项

无

报告期末普通股股东总数	报告期末表决权恢复的优先股股东总数(如有)	前10名普通股股东持股情况	前10名表决权恢复的优先股股东持股情况(如有)
13	0	0	0

持股5%以上股东、前10名股东及前10名无限售流通股股东参与转融通业务出借股份情况

适用 不适用

前10名股东及前10名无限售流通股股东因转融通出借/归还原因导致较上期发生变化

适用 不适用

(2)公司优先股股东总数及前10名优先股股东持股情况表

适用 不适用

公司报告期无优先股股东持股情况。

(3)以方框图形式披露公司与实际控制人之间的产权及控制关系

5.在年度报告批准报出日存续的债券情况

适用 不适用

三、重要事项

无

报告期末普通股股东总数	报告期末表决权恢复的优先股股东总数(如有)	前10名普通股股东持股情况	前10名表决权恢复的优先股股东持股情况(如有)
13	0	0	0

持股5%以上股东、前10名股东及前10名无限售流通股股东参与转融通业务出借股份情况

适用 不适用

前10名股东及前10名无限售流通股股东因转融通出借/归还原因导致较上期发生变化

适用 不适用

(2)公司优先股股东总数及前10名优先股股东持股情况表

适用 不适用

公司报告期无优先股股东持股情况。

(3)以方框图形式披露公司与实际控制人之间的产权及控制关系

5.在年度报告批准报出日存续的债券情况

适用 不适用

三、重要事项

无

报告期末普通股股东总数	报告期末表决权恢复的优先股股东总数(如有)	前10名普通股股东持股情况	前10名表决权恢复的优先股股东持股情况(如有)
13	0	0	0

持股5%以上股东、前10名股东及前10名无限售流通股股东参与转融通业务出借股份情况

适用 不适用

前10名股东及前10名无限售流通股股东因转融通出借/归还原因导致较上期发生变化

适用 不适用

(2)公司优先股股东总数及前10名优先股股东持股情况表

适用 不适用

公司报告期无优先股股东持股情况。

(3)以方框图形式披露公司与实际控制人之间的产权及控制关系

5.在年度报告批准报出日存续的债券情况

适用 不适用

三、重要事项

无

报告期末普通股股东总数	报告期末表决权恢复的优先股股东总数(如有)	前10名普通股股东持股情况	前10名表决权恢复的优先股股东持股情况(如有)
13	0	0	0

持股5%以上股东、前10名股东及前10名无限售流通股股东参与转融通业务出借股份情况

适用 不适用

前10名股东及前10名无限售流通股股东因转融通出借/归还原因导致较上期发生变化

适用 不适用

(2)公司优先股股东总数及前10名优先股股东持股情况表

适用 不适用

公司报告期无优先股股东持股情况。

(3)以方框图形式披露公司与实际控制人之间的产权及控制关系

5.在年度报告批准报出日存续的债券情况

适用 不适用

三、重要事项

无

报告期末普通股股东总数	报告期末表决权恢复的优先股股东总数(如有)	前10名普通股股东持股情况	前10名表决权恢复的优先股股东持股情况(如有)
13	0	0	0

持股5%以上股东、前10名股东及前10名无限售流通股股东参与转融通业务出借股份情况

适用 不适用

前10名股东及前10名无限售流通股股东因转融通出借/归还原因导致较上期发生变化

适用 不适用

(2)公司优先股股东总数及前10名优先股股东持股情况表

适用 不适用

公司报告期无优先股股东持股情况。

(3)以方框图形式披露公司与实际控制人之间的产权及控制关系

5.在年度报告批准报出日存续的债券情况

适用 不适用

三、重要事项

无

报告期末普通股股东总数	报告期末表决权恢复的优先股股东总数(如有)	前10名普通股股东持股情况	前10名表决权恢复的优先股股东持股情况(如有)
13	0	0	0

持股5%以上股东、前10名股东及前10名无限售流通股股东参与转融通业务出借股份情况

适用 不适用

前10名股东及前10名无限售流通股股东因转融通出借/归还原因导致较上期发生变化

适用 不适用

(2)公司优先股股东总数及前10名优先股股东持股情况表

适用 不适用

公司报告期无优先股股东持股情况。

(3)以方框图形式披露公司与实际控制人之间的产权及控制关系

5.在年度报告批准报出日存续的债券情况

适用 不适用

三、重要事项

无

报告期末普通股股东总数	报告期末表决权恢复的优先股股东总数(如有)	前10名普通股股东持股情况	前10名表决权恢复的优先股股东持股情况(如有)
13	0	0	0

持股5%以上股东、前10名股东及前10名无限售流通股股东参与转融通业务出借股份情况

适用 不适用

前10名股东及前10名无限售流通股股东因转融通出借/归还原因导致较上期发生变化

适用 不适用

(2)公司优先股股东总数及前10名优先股股东持股情况表

适用 不适用

公司报告期无优先股股东持股情况。

(3)以方框图形式披露公司与实际控制人之间的产权及控制关系

5.在年度报告批准报出日存续的债券情况

适用 不适用

三、重要事项

无

报告期末普通股股东总数	报告期末表决权恢复的优先股股东总数(如有)	前10名普通股股东持股情况	前10名表决权恢复的优先股股东持股情况(如有)
13	0	0	0

持股5%以上股东、前10名股东及前10名无限售流通股股东参与转融通业务出借股份情况

适用 不适用

前10名股东及前10名无限售流通股股东因转融通出借/归还原因导致较上期发生变化

适用 不适用

(2)公司优先股股东总数及前10名优先股股东持股情况表

适用 不适用

公司报告期无优先股股东持股情况。

(3)以方框图形式披露公司与实际控制人之间的产权及控制关系

5.在年度报告批准报出日存续的债券情况

适用 不适用

三、重要事项

无

报告期末普通股股东总数	报告期末表决权恢复的优先股股东总数(如有)	前10名普通股股东持股情况	前10名表决权恢复的优先股股东持股情况(如有)
13	0	0	0

持股5%以上股东、前10名股东及前10名无限售流通股股东参与转融通业务出借股份情况

适用 不适用

前10名股东及前10名无限售流通股股东因转融通出借/归还原因导致较上期发生变化

适用 不适用

(2)公司优先股股东总数及前10名优先股股东持股情况表

适用 不适用

公司报告期无优先股股东持股情况。

(3)以方框图形式披露公司与实际控制人之间的产权及控制关系

