

证券代码:002853 证券简称:皮阿诺 公告编号:2026-031

广东皮阿诺科学艺术家居股份有限公司

2026 第一季度报告

本公司及董事会全体成员保证信息披露的内容真实、准确、完整,没有虚假记载、误导性陈述或重大遗漏。重要内容提示:1、董事会及董事、高级管理人员保证季度报告的真实、准确、完整,不存在虚假记载、误导性陈述或重大遗漏,并承担个别和连带的法律责任。

2、公司负责人(主管会计工作负责人及会计机构负责人(会计主管人员)声明:保证季度报告中财务信息的真实、准确、完整。3、第一季度财务会计报告是否经审计:是√否

一、主要财务数据和财务指标(一)主要财务数据和财务指标公司是否追溯调整或重述以前年度会计数据:是√否

项目	本报告期	上年同期	本报告比上年同期增减(%)
营业收入(元)	15,445,027.81	128,227,993.48	-88.00%
归属于上市公司股东的净利润(元)	-31,344,882.62	-3,360,713.88	-101.17%
归属于上市公司股东的扣除非经常性损益的净利润(元)	-16,629,688.36	-5,386,437.68	-177.64%

归属于上市公司股东的净资产(元) 889,566,484.00 900,700,322.62 -1.24%

项目	本报告期	本报告期末	上年度末	本报告期末比上年末增减(%)
经营活动产生的现金流量净额	-48,495,747.88	-10,726,388.04	-148,258.48	-32.65%
投资活动产生的现金流量净额	116,003,223.71	-13,000,301.17	990.20%	-10.77%
筹资活动产生的现金流量净额	-329,137.36	70,123,987.20	-100.47%	-143.23%

归属于上市公司股东的净资产(元) 889,566,484.00 900,700,322.62 -1.24%

归属于上市公司股东的净资产(元) 889,566,484.00 900,700,322.62 -1.24%

归属于上市公司股东的净资产(元) 889,566,484.00 900,700,322.62 -1.24%

归属于上市公司股东的净资产(元) 889,566,484.00 900,700,322.62 -1.24%

归属于上市公司股东的净资产(元) 889,566,484.00 900,700,322.62 -1.24%

归属于上市公司股东的净资产(元) 889,566,484.00 900,700,322.62 -1.24%

归属于上市公司股东的净资产(元) 889,566,484.00 900,700,322.62 -1.24%

归属于上市公司股东的净资产(元) 889,566,484.00 900,700,322.62 -1.24%

归属于上市公司股东的净资产(元) 889,566,484.00 900,700,322.62 -1.24%

归属于上市公司股东的净资产(元) 889,566,484.00 900,700,322.62 -1.24%

归属于上市公司股东的净资产(元) 889,566,484.00 900,700,322.62 -1.24%

归属于上市公司股东的净资产(元) 889,566,484.00 900,700,322.62 -1.24%

归属于上市公司股东的净资产(元) 889,566,484.00 900,700,322.62 -1.24%

归属于上市公司股东的净资产(元) 889,566,484.00 900,700,322.62 -1.24%

归属于上市公司股东的净资产(元) 889,566,484.00 900,700,322.62 -1.24%

归属于上市公司股东的净资产(元) 889,566,484.00 900,700,322.62 -1.24%

归属于上市公司股东的净资产(元) 889,566,484.00 900,700,322.62 -1.24%

归属于上市公司股东的净资产(元) 889,566,484.00 900,700,322.62 -1.24%

归属于上市公司股东的净资产(元) 889,566,484.00 900,700,322.62 -1.24%

归属于上市公司股东的净资产(元) 889,566,484.00 900,700,322.62 -1.24%

归属于上市公司股东的净资产(元) 889,566,484.00 900,700,322.62 -1.24%

归属于上市公司股东的净资产(元) 889,566,484.00 900,700,322.62 -1.24%

归属于上市公司股东的净资产(元) 889,566,484.00 900,700,322.62 -1.24%

归属于上市公司股东的净资产(元) 889,566,484.00 900,700,322.62 -1.24%

归属于上市公司股东的净资产(元) 889,566,484.00 900,700,322.62 -1.24%

归属于上市公司股东的净资产(元) 889,566,484.00 900,700,322.62 -1.24%

归属于上市公司股东的净资产(元) 889,566,484.00 900,700,322.62 -1.24%

归属于上市公司股东的净资产(元) 889,566,484.00 900,700,322.62 -1.24%

归属于上市公司股东的净资产(元) 889,566,484.00 900,700,322.62 -1.24%

归属于上市公司股东的净资产(元) 889,566,484.00 900,700,322.62 -1.24%

归属于上市公司股东的净资产(元) 889,566,484.00 900,700,322.62 -1.24%

归属于上市公司股东的净资产(元) 889,566,484.00 900,700,322.62 -1.24%

归属于上市公司股东的净资产(元) 889,566,484.00 900,700,322.62 -1.24%

归属于上市公司股东的净资产(元) 889,566,484.00 900,700,322.62 -1.24%

归属于上市公司股东的净资产(元) 889,566,484.00 900,700,322.62 -1.24%

归属于上市公司股东的净资产(元) 889,566,484.00 900,700,322.62 -1.24%

归属于上市公司股东的净资产(元) 889,566,484.00 900,700,322.62 -1.24%

归属于上市公司股东的净资产(元) 889,566,484.00 900,700,322.62 -1.24%

归属于上市公司股东的净资产(元) 889,566,484.00 900,700,322.62 -1.24%

归属于上市公司股东的净资产(元) 889,566,484.00 900,700,322.62 -1.24%

归属于上市公司股东的净资产(元) 889,566,484.00 900,700,322.62 -1.24%

归属于上市公司股东的净资产(元) 889,566,484.00 900,700,322.62 -1.24%

归属于上市公司股东的净资产(元) 889,566,484.00 900,700,322.62 -1.24%

归属于上市公司股东的净资产(元) 889,566,484.00 900,700,322.62 -1.24%

归属于上市公司股东的净资产(元) 889,566,484.00 900,700,322.62 -1.24%

归属于上市公司股东的净资产(元) 889,566,484.00 900,700,322.62 -1.24%

归属于上市公司股东的净资产(元) 889,566,484.00 900,700,322.62 -1.24%

归属于上市公司股东的净资产(元) 889,566,484.00 900,700,322.62 -1.24%

归属于上市公司股东的净资产(元) 889,566,484.00 900,700,322.62 -1.24%

归属于上市公司股东的净资产(元) 889,566,484.00 900,700,322.62 -1.24%

证券代码:002853 证券简称:皮阿诺 公告编号:2026-027

广东皮阿诺科学艺术家居股份有限公司

2025 年度报告摘要

一、重要提示 本报告摘要摘自年度报告全文,为全面了解本公司的经营成果、财务状况及未来发展规划,投资者应当仔细阅读证监会指定网站年度财务报告全文。所有重大事项均出自审议本报告的董事会会议。

非标准审计意见提示 审计报告无保留意见 董事会审议通过的利润分配预案或公积金转增股本预案 公司计划不派发现金红利,不送红股,不以公积金转增股本。

二、公司简介 1. 公司简介 股票上市交易所:深圳证券交易所 股票简称:皮阿诺 股票代码:002853

2. 报告期主要业务或产品简介 (一)公司从事的主要业务 报告期内,公司主营业务未发生重大变化。作为科学艺术家居的倡导者和设计引领的中高端定制品牌,公司凭借突出的原创设计、精益求精、市场开拓能力和以客户为中心的服务理念,经过多年的经营积累,获得了较高的市场口碑和品牌美誉度,现已成为国内领先的定制家居企业之一。

(二) 2026年起首次执行新会计准则调整首次执行当年年初财务报表相关项目情况 不适用

三、主要会计数据和财务指标 (一) 近三年主要会计数据和财务指标

(二) 非经常性损益项目及金额 不适用

四、股东信息 (一) 普通股股东总数和表决权恢复的优先股股东数量及前十名股东持股情况表

1. 资产负债表

2. 利润表

3. 现金流量表

一、股东信息 (一) 普通股股东总数和表决权恢复的优先股股东数量及前十名股东持股情况表

1. 资产负债表

2. 利润表

3. 现金流量表

一、股东信息 (一) 普通股股东总数和表决权恢复的优先股股东数量及前十名股东持股情况表

1. 资产负债表

2. 利润表

3. 现金流量表

一、股东信息 (一) 普通股股东总数和表决权恢复的优先股股东数量及前十名股东持股情况表

1. 资产负债表

2. 利润表

3. 现金流量表

一、股东信息 (一) 普通股股东总数和表决权恢复的优先股股东数量及前十名股东持股情况表

1. 资产负债表

2. 利润表


3. 现金流量表

一、股东信息 (一) 普通股股东总数和表决权恢复的优先股股东数量及前十名股东持股情况表

1. 资产负债表

2. 利润表

广东皮阿诺科学艺术家居股份有限公司董事会 二〇二六年四月二十七日



【释义】知名设计师WJD全案联合共创,以摩登东方为韵,海派风骨为基,融入中国传统雕花工艺和现代设计手法,造就复古与时尚、传承与创新的无界艺术生活空间。



【释义】以知名设计师WJD全案联合共创,以摩登东方为韵,海派风骨为基,融入中国传统雕花工艺和现代设计手法,造就复古与时尚、传承与创新的无界艺术生活空间。



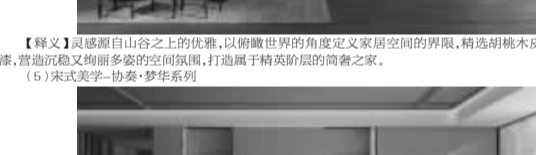
【释义】以知名设计师WJD全案联合共创,以摩登东方为韵,海派风骨为基,融入中国传统雕花工艺和现代设计手法,造就复古与时尚、传承与创新的无界艺术生活空间。



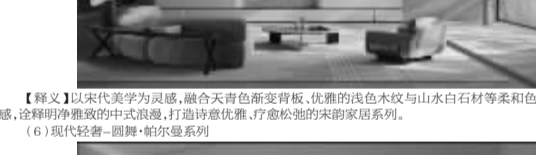
【释义】以知名设计师WJD全案联合共创,以摩登东方为韵,海派风骨为基,融入中国传统雕花工艺和现代设计手法,造就复古与时尚、传承与创新的无界艺术生活空间。



【释义】以知名设计师WJD全案联合共创,以摩登东方为韵,海派风骨为基,融入中国传统雕花工艺和现代设计手法,造就复古与时尚、传承与创新的无界艺术生活空间。



【释义】以知名设计师WJD全案联合共创,以摩登东方为韵,海派风骨为基,融入中国传统雕花工艺和现代设计手法,造就复古与时尚、传承与创新的无界艺术生活空间。



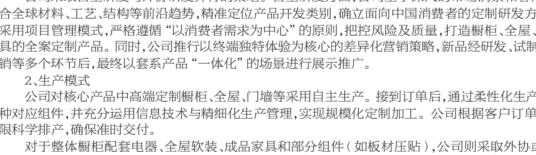
【释义】以知名设计师WJD全案联合共创,以摩登东方为韵,海派风骨为基,融入中国传统雕花工艺和现代设计手法,造就复古与时尚、传承与创新的无界艺术生活空间。



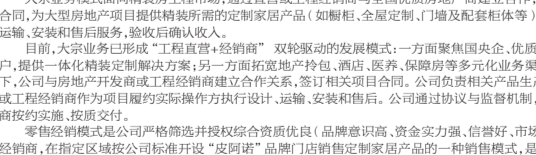
【释义】以知名设计师WJD全案联合共创,以摩登东方为韵,海派风骨为基,融入中国传统雕花工艺和现代设计手法,造就复古与时尚、传承与创新的无界艺术生活空间。



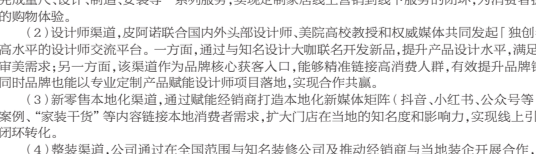
【释义】以知名设计师WJD全案联合共创,以摩登东方为韵,海派风骨为基,融入中国传统雕花工艺和现代设计手法,造就复古与时尚、传承与创新的无界艺术生活空间。



【释义】以知名设计师WJD全案联合共创,以摩登东方为韵,海派风骨为基,融入中国传统雕花工艺和现代设计手法,造就复古与时尚、传承与创新的无界艺术生活空间。



【释义】以知名设计师WJD全案联合共创,以摩登东方为韵,海派风骨为基,融入中国传统雕花工艺和现代设计手法,造就复古与时尚、传承与创新的无界艺术生活空间。



【释义】以知名设计师WJD全案联合共创,以摩登东方为韵,海派风骨为基,融入中国传统雕花工艺和现代设计手法,造就复古与时尚、传承与创新的无界艺术生活空间。



【释义】以知名设计师WJD全案联合共创,以摩登东方为韵,海派风骨为基,融入中国传统雕花工艺和现代设计手法,造就复古与时尚、传承与创新的无界艺术生活空间。

公司是否曾追溯调整或重述以前年度会计数据 是√否

单位:元

2025年末 2024年末 本年比上年增减(%) 2025年末

总资产 1,296,302,474.81 1,538,948,428.27 -0.89%

归属于上市公司股东的所有者权益 800,700,322.62 609,384,476.68 -4.12%

营业收入 138,227,993.48 141,811,372.11 83,507,002.11 147,050,211.64

归属于上市公司股东的净利润 -3,360,713.88 -8,412,460.51 5,091,194.19 -31,159,503.63

归属于上市公司股东的扣除非经常性损益的净利润 -5,386,437.68 -13,806,463.31 1,001,048.07 -49,942,693.06

经营活动产生的现金流量净额 -48,495,747.88 -132,803,803.67 47,293.19 197,183,211.07

基本每股收益(元/股) -0.21 -0.07 -0.01 0.6600

稀释每股收益(元/股) -0.21 -0.07 -0.01 0.6600

加权平均净资产收益率 -2.87% -3.21% 20.01% 0.07%

(2) 分季度主要会计数据 单位:元

第一季度 第二季度 第三季度 第四季度

营业收入 138,227,993.48 141,811,372.11 83,507,002.11 147,050,211.64

归属于上市公司股东的净利润 -3,360,713.88 -8,412,460.51 5,091,194.19 -31,159,503.63

归属于上市公司股东的扣除非经常性损益的净利润 -5,386,437.68 -13,806,463.31 1,001,048.07 -49,942,693.06

经营活动产生的现金流量净额 -48,495,747.88 -132,803,803.67 47,293.19 197,183,211.07

基本每股收益(元/股) -0.21 -0.07 -0.01 0.6600

稀释每股收益(元/股) -0.21 -0.07 -0.01 0.6600

加权平均净资产收益率 -2.87% -3.21% 20.01% 0.07%

上述报表与关联关系一致行动人:1.报告期内,公司未发生经营情况的重大变化,报告期内详细事项详见公司2025年年度报告全文。

2.报告期内,公司未发生经营情况的重大变化,报告期内详细事项详见公司2025年年度报告全文。

3.报告期内,公司未发生经营情况的重大变化,报告期内详细事项详见公司2025年年度报告全文。

4.报告期内,公司未发生经营情况的重大变化,报告期内详细事项详见公司2025年年度报告全文。

5.报告期内,公司未发生经营情况的重大变化,报告期内详细事项详见公司2025年年度报告全文。

6.报告期内,公司未发生经营情况的重大变化,报告期内详细事项详见公司2025年年度报告全文。

7.报告期内,公司未发生经营情况的重大变化,报告期内详细事项详见公司2025年年度报告全文。

8.报告期内,公司未发生经营情况的重大变化,报告期内详细事项详见公司2025年年度报告全文。

9.报告期内,公司未发生经营情况的重大变化,报告期内详细事项详见公司2025年年度报告全文。

(下转B598版)