

第一节 重要提示

1.本年度报告摘要来自年度报告全文,为全面了解本公司的经营成果、财务状况及未来发展规划,投资者应当到www.sse.com.cn网站仔细阅读年度报告全文。

2.本公司董事会及董事、高级管理人员保证年度报告内容的真实、准确、完整,不存在虚假记载、误导性陈述或重大遗漏,并承担个别和连带的法律责任。

3.公司全体董事出席董事会会议。

4.中汇会计师事务所(特殊普通合伙)为本公司出具了标准无保留意见的审计报告。

5.董事会决议通过的本报告利润分配预案或公积金转增股本预案

公司拟以2025年利润分配实施公告确定的实施权益分派的股权登记日当日可参与分配的股份数量为基数,按每10股派发现金人民币6.00元(含税)的比例实施利润分配。如在本次实施权益分派的股权登记日前,因可转债转股、回购股份等期间导致公司总股本发生变动,拟维持每股现金分红比例不变,相应调整现金分红总额。该方案尚需提交公司股东大会审议。

本利润分配方案经股东大会通过后,董事会将在股东大会召开后两个月内完成股利派发事项。

截至报告期末,母公司存在未弥补亏损的相关情况及其对公司分红等事项的影响

适用 不适用

第二节 公司基本情况

股票简称	股票代码	变更前股票简称
A股	603979	未发生变更

联系人或联系方式	董事名称	证券事务代表
姓名	吴树峰	王亚东
联系地址	北京市朝阳区二环路30号2号楼	北京市朝阳区二环路30号2号楼
电话	010-82661078	010-82661078
传真	010-82661078	010-82661078
电子邮箱	zhaoyu@jzcm.com	zhaoyu@jzcm.com

2.报告期内主要业务简介

(一)基本情况

公司是一家以矿山服务和资源开发业务为主的集团化矿业公司。公司的矿山服务业务以矿山工程建设、采矿运营管理为基础并存在矿山产业链上下游拓展,形成了集矿山设计与技术研发、矿山工程建设、采矿运营管理、矿山机械设备制造等一体化的矿山综合服务链,服务对象为大型非煤矿山地下固体矿产,涉及矿山资源服务主要包括铜、铅、锌、铁、煤、铝、金、银、镍、磷等。矿山资源开发业务主要是铜、镍、磷等资源的探、采、选、冶及相关产品销售业务。

矿山工程建设主要指“矿山基建改扩建各项工程、矿山生产改扩建各项建设工程以及其他单项技改措施工程”。根据工程内容可划分为井巷工程、(斜)井巷工程、斜坡道工程以及相配套的安装工程、附属工程等。公司矿山工程建设业务的主要为施工总承包,即对建设项目施工全过程的管理,公司按照工程的不同特点,配备人员、设备、物资等,组建具有针对性的项目经理部,承建工程项目。采矿运营管理是以矿山持续稳定的采矿生产为目的,保证矿山在一定的生产周期内,按照标准的生产规模,连续均衡地产出质量合格的矿石,其涉及部分包括:采矿、切割、运输、提升、给排水、通风、机电等系统的运行管理。公司一般按照采矿运营业务的不同特点,组建具有针对性的项目经理部,负责采矿运营管理业务。公司服务的矿产资源产权和公司采矿权的所有权均属于矿山业主(合同另有约定的除外),公司从事的从内采矿运营管理业务不属于采矿权承包经营的范围。矿山设计与技术研发是指为“矿山”的建设、改扩建和技术革新而进行的规划、设计和咨询服务,旨在根据矿床赋存状况及经济技术条件,选择技术可行、经济合理的矿产开发方案,矿山机械设备制造是指建造生产设备,根据自身技术能力,生产部分地下“矿山”专用设备,在满足自身需要的基础上面向市场。

以矿山工程建设、采矿运营管理、矿山设计与技术研发、矿山机械设备制造在内的矿山服务业务为公司的传统业务。近年来,公司借助并充分发挥传统业务优势,利用多年积累的矿山服务管理经验、技术优势和品牌优势,积极向资源开发领域延伸,逐步探索出具有金诚信特色的“服务+资源”业务模式,以“矿山服务”、“资源开发”双轮驱动,推动公司从单一的矿山服务型企业向集团化的综合性矿业公司转型。公司资源开发业务已涵盖矿山资源的勘探、建设、采矿、选矿、冶炼、产品销售等环节,拥有两亿磅铜、刚果(金)Dikuiushi铜矿、刚果(金)Lonshui铜矿、赞比亚Lubambo铜矿、哥伦比亚San Mateo金银铜矿5处矿区,其中在产项目4个,主要产品涉及铜、镍、磷矿石。

(二)主要经营模式

1.矿山服务

1)矿山工程建设和采矿运营管理

公司经过多年的市场开拓,明确了以“大市场、大业主、大项目”为主的目标市场策略,一方面,公司始终贯彻“领先的技术为矿山业主提供增值服务”的理念,以优质的矿山工程建设服务获得矿山业主的认可,进而承接后期的采矿运营管理业务;另一方面,通过加大矿山设计与技术研发力度,初步形成了矿山工程建设、采矿运营管理、矿山设计与技术研发一体化的综合经营模式,该模式能够更好地满足矿山建设与采矿运营的需要,更好地实现从基础建设生产的快速、稳健过渡,为矿山业主提供更加优质、快速达产达产、节省建设投资,同时,公司的矿山服务业务发展空间也将更为广阔。

2)矿山设计与技术研发

公司代码:603979
特停代码:113615
特停代码:113699

金诚信矿业管理股份有限公司

2025 年度报告摘要

通过内外市场结合,实现业务稳定发展,吸引并培养优秀人才,逐步形成细分市场的技术优势。对内而言,为矿山服务项目和自有矿山资源项目进行设计与技术支持;对外而言,一方面通过现有的矿山服务团队加强与业主方的联系,争取实现溢出效应并获得协同机会,另一方面则通过市场化渠道,自力更生,积极开拓新的市场业务。

3)矿山机械设备制造

利用公司多年来积累的地下矿山施工经验,引进国际成熟技术与工艺,实现先进矿山设备的中国本土化生产,同时组建新能源、智能化矿山设备研发团队,进行智能化、新能源矿山设备的自主研发与生产,在满足自身设备需求的基础上,通过市场化渠道增加新的收入来源。

2.矿山资源开发

公司通过并购优质矿山资源项目,不断向资源开发业务拓展,利用在矿山服务领域多年的技术积累、现场施工经验和对矿山的理解能力,降低单位生产成本,增厚自有矿山资源市场竞争的安全边际,为资源开发创造有利条件。

3.采购模式

公司采购主要实行以总部集中采购为主,项目经理部或资源项目公司等零星采购为辅的两级采购模式。其中,公司主要设备及其备品备件、资源项目的专业工程分包由公司总部集中采购,对于一些低值易耗品和小额零星的五金材料,则由项目经理部或资源项目公司自行采购,公司物资管理中心对项目经理部或资源项目公司的采购过程实行全程监督和管理。另外,公司部分项目经营所用的火工品、水、电、钢材等材料由业主提供,根据合同约定进行价格结算;个别项目所用矿山设备由业主提供。

(三)主要的业绩驱动因素

报告期内,公司业绩一方面来自包括矿山工程建设和采矿运营管理业务在内的矿山服务业务,另一方面来自矿山资源开发业务铜精矿、阴极铜、磷矿石等矿产品的销售。公司现阶段业绩主要驱动力来自于矿山服务业务和铜矿产品产销量的增加,以及采购成本和其他管理成本的抑制。

3.公司主要会计数据和财务指标

3.1近3年的主要会计数据和财务指标

	2025年	2024年	本年比上年 增减(%)	2022年
总资产	22,229,058,269.02	16,960,646,026.64	30.90	13,625,275,257.28
归属于上市公司股东的净资产	11,141,060,493.05	8,984,300,857.46	24.01	7,217,984,218.41
营业收入	13,893,968,306.98	9,942,406,397.81	39.74	7,389,214,496.30
利润总额	2,311,651,462.94	1,989,426,753.20	61.44	1,330,915,166.92
归属于上市公司股东的净利润	3,287,703,226.64	1,583,624,969.89	47.66	1,031,227,318.67
归属于上市公司股东的非经常性损益	2,330,629,693.17	1,570,271,584.34	47.79	1,028,066,328.26
经营活动产生的现金流量净额	4,377,465,066.62	2,053,184,661.90	113.20	1,084,971,497.26
加权平均净资产收益率(%)	23.29	19.44	增加3.85个百分点	15.44
基本每股收益(元/股)	0.28	0.27	46.91	1.71
稀释每股收益(元/股)	3.54	2.43	46.69	1.61

3.2报告期分季度的主要会计数据

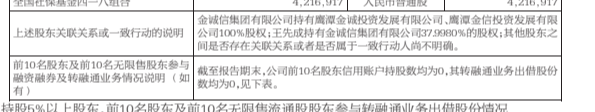
	第一季度 (1-3月份)	第二季度 (4-6月份)	第三季度 (7-9月份)	第四季度 (10-12月份)
营业收入	2,819,907,852.68	3,506,117,544.02	3,617,028,028.89	3,960,914,889.30
归属于上市公司股东的净利润	421,023,033.87	688,986,631.87	642,127,411.46	586,666,599.74
归属于上市公司股东的扣除非经常性损益的净利润	409,001,403.73	679,679,344.74	652,433,831.24	580,515,108.46
经营活动产生的现金流量净额	493,761,013.26	1,232,124,873.90	897,639,276.79	1,793,939,003.68

单位:元币种:人民币

	第一季度 (1-3月份)	第二季度 (4-6月份)	第三季度 (7-9月份)	第四季度 (10-12月份)
营业收入	2,819,907,852.68	3,506,117,544.02	3,617,028,028.89	3,960,914,889.30
归属于上市公司股东的净利润	421,023,033.87	688,986,631.87	642,127,411.46	586,666,599.74
归属于上市公司股东的扣除非经常性损益的净利润	409,001,403.73	679,679,344.74	652,433,831.24	580,515,108.46
经营活动产生的现金流量净额	493,761,013.26	1,232,124,873.90	897,639,276.79	1,793,939,003.68

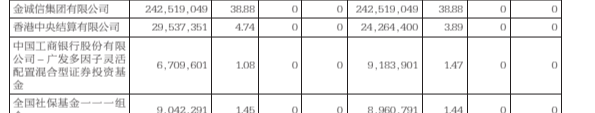
4.2公司与控股股东之间的产权及控制关系的方框图

适用 不适用



4.3公司与实际控制人之间的产权及控制关系的方框图

适用 不适用



本公司董事会及全体董事保证本公告不存在任何虚假记载、误导性陈述或者重大遗漏,并对其内容的真实性、准确性和完整性承担法律责任。

重要内容提示

公司董事会及董事、高级管理人员保证季度报告内容的真实、准确、完整,不存在虚假记载、误导性陈述或重大遗漏,并承担个别和连带的法律责任。

公司负责人王青海、主管会计工作负责人孟竹宏及会计机构负责人(会计主管人员)易扬林保证季度报告中财务信息的真实、准确、完整。

第一季度财务报表是否经审计

是 否

一、主要财务数据

(一)主要会计数据和财务指标

项目	本报告期	上年同期	本报告期比上年同期 增减变动(%)	说明
营业收入	3,413,771,963.49	2,810,907,852.68	21.45	
利润总额	813,519,574.84	641,109,408.26	26.89	
归属于上市公司股东的净利润	601,471,668.10	421,023,033.87	42.85	
归属于上市公司股东的扣除非经常性损益的净利润	587,750,144.92	409,001,403.73	46.15	
经营活动产生的现金流量净额	754,308,856.89	493,761,013.26	52.77	
基本每股收益(元/股)	0.06	0.06	41.18	
稀释每股收益(元/股)	0.00	0.06	38.46	
加权平均净资产收益率(%)	0.28	0.28	增加0.70个百分点	
项目	本报告期末	上年末	本报告期末比上年末 增减变动(%)	
总资产	22,229,042,971.32	22,229,058,269.02	0.72	
归属于上市公司股东的所有者权益	11,036,831,668.60	11,141,060,493.05	4.44	

(二)非经常性损益项目和金额

适用 不适用

非经常性损益项目	本期金额	说明
非流动性资产处置损益,包括已计提资产减值准备的冲销部分	-1,061,150.06	
计入当期损益的政府补助,但与公司正常经营业务密切相关,符合国家政策规定、按照确定的标准享有、对公司损益产生持续影响的政府补助除外	2,643,673.69	
除同公司正常经营业务相关的有效套期保值业务外,非金融企业持有金融资产和金融负债产生的公允价值变动损益以及处置金融资产和金融负债产生的损益	2,879,331.57	
计入当期损益的公允价值变动损益	-	
委托他人投资或管理资产的损益	-	
对外委托贷款取得的损益	-	
因不可抗力因素,如遭受自然灾害而产生的各项资产损失	-	
持有金融资产期间产生的公允价值变动损益和转让金融资产取得的投资收益	-	
公司处置子公司、联营企业及合营企业的投资成本小于取得投资时应享有被投资单位可辨认净资产公允价值产生的收益	-	
同一控制下企业合并产生的子公司期初至合并日的当期净损益	-	
非货币性资产交换损益	-	
债务重组损益	-	
企业因权益性交易而确认的当期损益,如发行权益工具而产生的公允价值变动损益、处置权益工具而产生的公允价值变动损益	-	
除上述各项之外的其他营业外收入和支出	206,602.50	
其他符合非经常性损益定义的损益项目	774,313.53	
少数股东权益影响额(税后)	-416,700.61	
合计	3,721,523.18	

对公司《公开发行证券的公司信息披露解释性公告第1号——非经常性损益》中列举的项目已确定为非经常性损益且项目金额重大的,以及《公开发行证券的公司信息披露解释性公告第1号——非经常性损益》中列举的非经常性损益项目界定为经常性损益的项目,应说明原因。

适用 不适用

(三)主要会计数据、财务指标发生变动的情况、原因

适用 不适用

项目名称	变动比例(%)	主要原因
营业收入	23.46	
归属于上市公司股东的净利润	42.85	
归属于上市公司股东的扣除非经常性损益的净利润	46.15	主要系本期矿产资源产品(阴极铜、磷精矿、铁矿)产量增加以及铜矿产品价格上涨所致。
经营活动产生的现金流量净额	52.77	
基本每股收益(元/股)	41.18	
稀释每股收益(元/股)	38.46	
应收账款	-39.89	主要系报告期内应收账款账期较长,原材料采购及预付劳务款项增加所致。
预付款项	68.22	
一年内到期的非流动资产	57.45	主要系公司于2024年11月与澳洲人利亚Teramini Australia Limited在Australian Securities Exchange(ASX)发行可转债并支付可转债利息所致。
其他非流动资产	-79.14	
长期股权投资	-100.00	主要系报告期内收购CMH公司50%股权,公司于2025年3月31日完成CMH收购人合并报表所致。
使用权资产	-39.02	主要系公司报告期内Form Mining收购的租赁设备资产折旧所致。
无形资产	-18.97	主要系报告期内收购CMH公司50%股权增加所致。
其他非流动资产	39.86	主要系报告期内预收账款账期增加,开具银行承兑汇票支付采购款所致。
应付票据	100.00	
其他流动资产	92.62	主要系报告期内向“矿山”服务项目合同结算后,支付交易对方待抵扣进项税所致。
投资收益	2,364.73	主要系报告期内收购CMH公司50%股权,收购CMH公司50%股权的公允价值变动损益确认为投资收益所致。

二、股东信息

(一)普通股股东总数和表决权恢复的优先股股东数量及前十名股东持股情况表

报告期末普通股股东总数	29,232	报告期末表决权恢复的优先股股东总数(如有)	0	
前10名股东持股情况(不含通过转融通出借股份)				
股东名称	持股数量	持股比例(%)	持有有限售条件的股份数量	质押、冻结或司法冻结情况
金诚信集团有限公司	242,519,049	38.88	0	质押 20,600,000
瀚德中央投资有限公司	24,264,400	3.89	0	未知
中国工商银行股份有限公司—广发多因子灵活配置混合型证券投资基金	9,183,901	1.47	0	未知
全国社保基金一一一组合	8,960,791	1.44	0	未知
瀚德金诚信投资发展有限公司	8,736,584	1.40	0	无
瀚德金诚信投资发展有限公司	7,491,777	1.20	0	无
王亚东	5,601,121	0.90	0	无
中国工商银行股份有限公司—南方中证申万有色金属交易型开放式指数证券投资基金	4,687,594	0.75	0	未知
基本养老保险基金一五零二组合	4,689,252	0.75	0	未知
全国社保基金四一八组合	4,216,917	0.68	0	未知

季度数据与已披露定期报告数据差异说明

适用 不适用

无

4.股东情况

4.1报告期末及年报披露前一个月末的普通股股东总数、表决权恢复的优先股股东总数和持有特别表决权股份的股东总数及前10名股东情况

报告期末普通股股东总数(户)	29,232
年度报告披露前一个月末的普通股股东总数(户)	29,232
报告期末表决权恢复的优先股股东总数(户)	0
年度报告披露前一个月末表决权恢复的优先股股东总数(户)	0

前10名股东持股情况(不含通过转融通出借股份)	质押、冻结或司法冻结情况
股东名称(全称)	质押、冻结或司法冻结情况
持股数量	数量
持股比例(%)	比例
持有有限售条件的股份数量	数量
质押、冻结或司法冻结情况	数量

4.2公司与控股股东之间的产权及控制关系的方框图

适用 不适用



4.3公司与实际控制人之间的产权及控制关系的方框图

适用 不适用



三、管理层讨论与分析

2025年,公司紧紧围绕“服务+资源”双轮驱动战略,持续深化业务拓展,实现营业收入稳步增长。报告期内,公司实现营业收入34.14亿元,同比增长23.46%。归属于上市公司股东的净利润6.02亿元,同比增长42.85%。经营活动产生的现金流量净额7.54亿元,同比增长52.77%。基本每股收益0.28元/股,同比增长41.18%。稀释每股收益0.00元/股,同比增长38.46%。加权平均净资产收益率0.28%,同比增加0.70个百分点。

报告期内,公司业绩一方面来自包括矿山工程建设和采矿运营管理业务在内的矿山服务业务,另一方面来自矿山资源开发业务铜精矿、阴极铜、磷矿石等矿产品的销售。公司现阶段业绩主要驱动力来自于矿山服务业务和铜矿产品产销量的增加,以及采购成本和其他管理成本的抑制。

3.公司主要会计数据和财务指标

3.1近3年的主要会计数据和财务指标

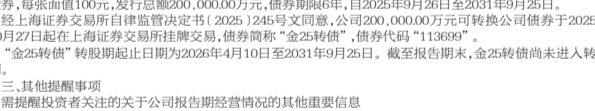
	2025年	2024年	本年比上年 增减(%)	2022年
总资产	22,229,058,269.02	16,960,646,026.64	30.90	13,625,275,257.28
归属于上市公司股东的净资产	11,141,060,493.05	8,984,300,857.46	24.01	7,217,984,218.41
营业收入	13,893,968,306.98	9,942,406,397.81	39.74	7,389,214,496.30
利润总额	2,311,651,462.94	1,989,426,753.20	61.44	1,330,915,166.92
归属于上市公司股东的净利润	3,287,703,226.64	1,583,624,969.89	47.66	1,031,227,318.67
归属于上市公司股东的非经常性损益	2,330,629,693.17	1,570,271,584.34	47.79	1,028,066,328.26
经营活动产生的现金流量净额	4,377,465,066.62	2,053,184,661.90	113.20	1,084,971,497.26
加权平均净资产收益率(%)	23.29	19.44	增加3.85个百分点	15.44
基本每股收益(元/股)	0.28	0.27	46.91	1.71
稀释每股收益(元/股)	3.54	2.43	46.69	1.61

3.2报告期分季度的主要会计数据

	第一季度 (1-3月份)	第二季度 (4-6月份)	第三季度 (7-9月份)	第四季度 (10-12月份)
营业收入	2,819,907,852.68	3,506,117,544.02	3,617,028,028.89	3,960,914,889.30
归属于上市公司股东的净利润	421,023,033.87	688,986,631.87	642,127,411.46	586,666,599.74
归属于上市公司股东的扣除非经常性损益的净利润	409,001,403.73	679,679,344.74	652,433,831.24	580,515,108.46
经营活动产生的现金流量净额	493,761,013.26	1,232,124,873.90	897,639,276.79	1,793,939,003.68

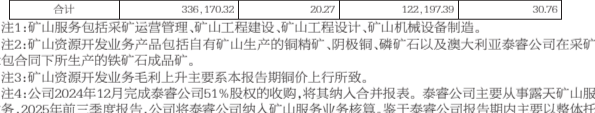
4.2公司与控股股东之间的产权及控制关系的方框图

适用 不适用



4.3公司与实际控制人之间的产权及控制关系的方框图

适用 不适用



三、管理层讨论与分析

2025年,公司紧紧围绕“服务+资源”双轮驱动战略,持续深化业务拓展,实现营业收入稳步增长。报告期内,公司实现营业收入34.14亿元,同比增长23.46%。归属于上市公司股东的净利润6.02亿元,同比增长42.85%。经营活动产生的现金流量净额7.54亿元,同比增长52.77%。基本每股收益0.28元/股,同比增长41.18%。稀释每股收益0.00元/股,同比增长38.46%。加权平均净资产收益率0.28%,同比增加0.70个百分点。

报告期内,公司业绩一方面来自包括矿山工程建设和采矿运营管理业务在内的矿山服务业务,另一方面来自矿山资源开发业务铜精矿、阴极铜、磷矿石等矿产品的销售。公司现阶段业绩主要驱动力来自于矿山服务业务和铜矿产品产销量的增加,以及采购成本和其他管理成本的抑制。

3.公司主要会计数据和财务指标

3.1近3年的主要会计数据和财务指标

	2025年	2024年	本年比上年 增减(%)	2022年
总资产	22,229,058,269.02	16,960,646,026.64	30.90	13,625,275,257.28
归属于上市公司股东的净资产	11,141,060,493.05	8,984,300,857.46	24.01	7,217,984,218.41
营业收入	13,893,968,306.98	9,942,406,397.81	39.74	7,389,214,496.30
利润总额	2,311,651,462.94	1,989,426,753.20	61.44	1,330,915,166.92
归属于上市公司股东的净利润	3,287,703,226.64	1,583,624,969.89	47.66	1,031,227,318.67
归属于上市公司股东的非经常性损益	2,330,629,693.17	1,570,271,584.34	47.79	1,028,066,328.26
经营活动产生的现金流量净额	4,377,465,066.62	2,053,184,661.90	113.20	1,084,971,497.26
加权平均净资产收益率(%)	23.29	19.44	增加3.85个百分点	15.44
基本每股收益(元/股)	0.28	0.27	46.91	1.71