证券代码:300916　证券简称:朗特智能　公告编号:2026-001

深圳朗特智能控制股份有限公司

【2025】年度报告摘要

一、重要提示

本年度报告摘要来自年度报告全文,为全面了解本公司的经营成果、财务状况及未来发展规划,投资者应当到证监会指定媒体仔细阅读年度报告全文。

所有董事均已出席了审议本报告的董事会会议。

致同会计师事务所(特殊普通合伙)对本年度公司财务报告的审计意见为:标准的无保留意见。

非标准审计意见提示

□适用√不适用

公司上市时未盈利且目前未实现盈利

□适用√不适用

董事会审议的报告期利润分配预案或公积金转增股本预案

√适用 □不适用

公司经本次董事会审议通过的利润分配预案为:以144,644,007为基数,向全体股东每10股派发现金红利3元(含税),送红股0股(含税),以资本公积金向全体股东每10股转增0股。

董事会决议通过的本报告期优先股利润分配预案

□适用√不适用

二、公司基本情况

1、公司简介

股票简称	朗特智能	股票代码	300916
股票上市交易所	深圳证券交易所		
联系人和联系方式	董事会秘书	证券事务代表	
姓名	兰美华	石美娜	
办公地址	深圳市宝安区新桥街道上寮社区黄埔路52号G栋	深圳市宝安区新桥街道上寮社区黄埔路52号G栋	
传真	0755-23501350	0755-23501350	
电话	0755-23501350-8301	0755-23501350-8301	
电子信箱	zqb@longtechcc	meinna.shi@longtechcc	

2、报告期主要业务或产品简介

(一)主营业务、主要产品及用途

报告期内,公司的主营业务为智能控制器及智能产品的研发、设计、生产和销售,产品主要运用于智能家居及家电、汽车电子、新型消费电子及储能等行业。

公司的主营业务根据产品形态的不同分为智能控制器业务和智能产品业务。

1,智能控制器业务

智能控制器一般是以微处理控制器(MCU)芯片或数字信号处理器(DSP)芯片为核心,含有电子线路硬件、嵌入式计算机软件、塑胶五金结构件等若干组成部分,并经过电子加工工艺,集成自动控制技术、传感技术、微电子技术、通讯技术、电力电子技术、电磁兼容技术等为一体的高科技产品。智能控制器是作为核心部件内置于设备、仪器、装置或系统中,控制其完成特定的功能要求,在终端产品中扮演“大脑”的角色。目前,公司的智能控制器主要运用于家用电器、汽车电子、健康护理、消费电子等领域。

2、智能产品业务

公司的智能产品系智能控制器的延伸,凭借在智能控制器相关领域积累的丰富行业经验与资源,公司与下游终端品牌商不断深入合作,并逐步参与其部分智能整机产品的开发过程,以满足客户一站式采购服务需求。目前,公司与下游客户合作设计、生产的智能产品涉足储能、新型消费电子等领域。

(二)公司所属行业发展情况

(一)行业概况

公司所处的细分行业为智能控制器制造行业。智能控制器行业是技术密集型和知识密集型相结合的高科技产业,以自动控制理论为基础,融合微电子、电力电子、传感、通讯等技术,是实现终端设备智能化运行的核心支撑。

随着智能化浪潮兴起,智能控制器作为网络化、信息化时代的重要基础部件,其行业发展已进入持续升级阶段。在人工智能、云计算、大数据和物联网技术迅猛发展的推动下,衍生出更多高速率、高移动性、短延时的智能硬件和连接场景,智能控制器作为终端设备的“中枢控制”,应用领域不断丰富,已从早期主要应用于家电、电动工具等领域拓展到智能家居、汽车电子、新能源、医疗设备、教育等一系列新兴领域。其中,在智能家电及家居领域,随着产品智能化水平不断提升,对智能控制器的需求持续增长,成为行业发展的重要支撑方向。

同时,随着国民经济的发展和居民对消费品质追求的提升,消费者对产品智能化、便捷性及使用体验的要求不断提高,促使终端产品向更高性能、更加智能方向发展,带动智能控制器的技术含量和附加值不断提升,市场规模持续扩大。

在政策层面,近年来,政府相继出台了一系列政策措施,如《关于2025年加力扩围实施大规模设备更新和消费品以旧换新政策的通知》《国务院关于深入实施“人工智能+”行动的意见》等,推动人工智能科技创新与产业创新深度融合,对行业长期演进与技术进步具有积极作用。从长期看,在人工智能技术加速演进并不断向各类终端渗透的背景下,叠加消费升级与政策支持的持续推动,智能控制器作为智能化核心载体,其市场需求将不断释放,应用场景持续多元化,推动市场规模与价值空间实现同步跃升。

(二)公司的行业地位

公司是国家高新技术企业,曾获“国家级专精特新小巨人”“国家级绿色工厂”“广东省智能家居电子控制器工程技术研究中心”“广东省著名商标”“广东省守合同重信用企业”“广东省专精特新中小企业”“深圳市绿色工厂”“深圳市宝安区质量奖提名奖”深圳市宝安区“十大优秀国家高新技术企业”深圳市宝安区“百家优秀国家高新技术企业-诚信合作商”深圳市宝安区“自主创新型优势科技企业”等荣誉。

公司在智能家电控制、智能物联、储能领域,有多项技术处于同行业先进水平。产品定位上,深耕中高端市场,在技术升级、产品研发、质量保证、交货速度等方面处于行业前列,享有良好信誉和口碑,已与多家国内外知名品牌厂商建立了战略合作关系。公司凭借较强的研发能力、丰富的产品种类、充足的人员、优质的客户资源,在行业中具有较强的竞争优势。

3、主要会计数据和财务指标

(1)近三年主要会计数据和财务指标

公司是否需追溯调整或重述以前年度会计数据

□是√否

单位:元

	2025年末	2024年末	本年末比上年末增减	2023年末
总资产	2,333,245,442.38	1,948,392,726.85	19.75%	1,851,516,329.91
归属于上市公司股东的净资产	1,383,290,133.90	1,337,750,220.15	3.40%	1,228,706,480.82
	2025年	2024年	本年比上年增减	2023年
营业收入	1,603,883,961.01	1,591,940,799.94	0.75%	1,029,037,049.39
归属于上市公司股东的净利润	102,621,114.05	154,207,668.44	-33.45%	108,507,819.26
归属于上市公司股东的扣除非经常性损益的净利润	88,622,640.74	138,702,342.31	-36.11%	88,579,295.85
经营活动产生的现金流量净额	212,464,777.82	220,534,824.13	-3.66%	122,310,832.10
基本每股收益(元/股)	0.71	1.07	-33.64%	0.75
稀释每股收益(元/股)	0.71	1.07	-33.64%	0.75
加权平均净资产收益率	7.57%	12.09%	-4.52%	9.19%

(2)分季度主要会计数据

单位:元

	第一季度	第二季度	第三季度	第四季度
营业收入	393,770,120.19	412,695,359.38	418,096,409.48	379,322,071.96
归属于上市公司股东的净利润	30,265,428.46	27,244,091.99	28,860,212.70	16,251,380.90
归属于上市公司股东的扣除非经常性损益的净利润	23,484,788.07	27,254,042.88	24,842,546.46	13,041,263.33
经营活动产生的现金流量净额	61,214,692.77	-15,274,780.11	80,356,706.73	86,168,158.43

上述财务指标或其加总数是否与公司已披露季度报告、半年度报告相关财务指标存在重大差异

□是√否

4、股本及股东情况

(1)普通股股东和表决权恢复的优先股股东数量及前10名股东持股情况表

单位:股

报告期末普通股股东总数	10,426	年度报告披露日前一个月末普通股股东总数	11,224	报告期末表决权恢复的优先股股东总数	0	年度报告披露日前一个月末表决权恢复的优先股股东总数	0	持有特别表决权股份的股东总数(如有)	0

前10名股东持股情况(不含通过转融通出借股份)

股东名称	股东性质	持股比例	持股数量	持有有限售条件的股份数量	质押、标记或冻结情况	
					股份状态	数量
欧阳正良	境外自然人	38.66%	55,918,868.00	46,820,886.00	不适用	0.00
泰安鹏城登高投资合伙企业(有限合伙)	境内非国有法人	8.80%	12,726,277.00	0.00	不适用	0.00
深圳市良特投资管理有限公司	境内非国有法人	5.75%	8,321,940.00	0.00	不适用	0.00
泰安鹏城晨翅投资合伙企业(有限合伙)	境内非国有法人	3.06%	4,427,968.00	0.00	不适用	0.00
荀兴荣	境内自然人	3.03%	4,376,715.00	4,376,715.00	不适用	0.00
张建飞	境内自然人	1.47%	2,123,679.00	0.00	不适用	0.00
山西旭日东升物流有限公司	境内非国有法人	1.41%	2,045,278.00	0.00	不适用	0.00
闫小琴	境内自然人	1.26%	1,826,291.00	0.00	不适用	0.00
旭日东升(山西)国际供应链集团有限公司	境内非国有法人	1.24%	1,798,500.00	0.00	不适用	0.00
陈月华	境内自然人	1.13%	1,628,787.00	0.00	不适用	0.00
上述股东关联关系或一致行动的说明	欧阳正良为鹏城登高与鹏城晨翅唯一普通合伙人;欧阳正良持有良特投资85%股权,是其控股股东及实际控制人。除此之外,公司未知其他股东之间是否存在关联关系,也未知其是否属于《上市公司收购管理办法》中规定的一致行动人。					

持股5%以上股东、前10名股东及前10名无限售流通股股东参与转融通业务出借股份情况

□适用√不适用

前10名股东及前10名无限售流通股股东因转融通出借/归还原因导致较上期发生变化

□适用√不适用

公司是否具有表决权差异安排

□适用√不适用

(2)公司优先股股东总数及前10名优先股股东持股情况表

公司报告期无优先股股东持股情况。

(3)以方框图形式披露公司与实际控制人之间的产权及控制关系



5、在年度报告批准报出日存续的债券情况

□适用√不适用

三、重要事项

公司于2025年2月25日召开第三届董事会第二十一次会议、第三届监事会第十九次会议,于2025年3月14日召开2025年第一次临时股东大会,审议通过了《关于部分募投项目调整建设内容、延期并使用超募资金及自有资金追加投资的议案》,同意使用剩余超募资金(含利息及现金管理收益)及自有资金向“泰国生产基地一期建设项目”追加投资,投资总额由14,009.28万元增加至27,903.37万元,募集资金拟投入金额由11,932.77万元增加至24,081.45万元。至此,超募资金已全部明确使用用途。由于投资规模有所增加,建设周期将相应延长,项目预计达到可使用状态日期由2026年6月调整为2026年12月。

证券代码:301176　证券简称:逸豪新材　公告编号:2026-007

赣州逸豪新材料股份有限公司

【2025】年度报告摘要

一、重要提示

本年度报告摘要来自年度报告全文,为全面了解本公司的经营成果、财务状况及未来发展规划,投资者应当到证监会指定媒体仔细阅读年度报告全文。

所有董事均已出席了审议本报告的董事会会议。

天职国际会计师事务所(特殊普通合伙)对本年度公司财务报告的审计意见为:标准的无保留意见。

非标准审计意见提示

□适用 √不适用

公司上市时未盈利且目前未实现盈利

□适用 √不适用

董事会审议的报告期利润分配预案或公积金转增股本预案

□适用 √不适用

公司计划不派发现金红利,不送红股,不以公积金转增股本。

董事会决议通过的本报告期优先股利润分配预案

□适用 √不适用

二、公司基本情况

1、公司简介

股票简称	逸豪新材	股票代码	301176
股票上市交易所	深圳证券交易所		
联系人和联系方式	董事会秘书	证券事务代表	
姓名	LIU LEI(刘磊)	钟子宫	
办公地址	江西省赣州市章贡区冶金路16号	江西省赣州市章贡区冶金路16号	
传真	0797-8334198	0797-8334198	
电话	0797-8339625	0797-8339625	
电子信箱	dmb@yihaoxincai.com	dmb@yihaoxincai.com	

2、报告期主要业务或产品简介

公司专业从事高性能铜箔及下游印制电路板的研发、生产和销售。电子电路铜箔是覆铜板和印制电路板制造的重要材料,印制电路板作为现代各类电子设备中的关键电子元器件,广泛应用于通信设备、汽车电子、消费电子、计算机、服务器和数据中心、人工智能等众多领域。公司致力于为市场提供各类高性能铜箔及印制电路板产品和服务方案,具备丰富的行业经验和技术积累。

此外,利用在电子电路铜箔领域的技术优势,公司研发和生产各类铝基覆铜板。铝基覆铜板作为公司铝基PCB生产的基材,以自用为主,并根据市场情况,对外销售。报告期内,因铝基PCB生产需求,公司研发和生产的铝基覆铜板全部用于铝基PCB的生产。

报告期内,公司主营业务和经营模式未发生重大变化。

(2)公司主要产品

1)高性能铜箔

电子电路铜箔是覆铜板、印制电路板的重要原材料。该类铜箔通常呈双面特性,一面粗糙与基材结合,一面光面适配印刷电路,主要起到信号与电力传输作用。电子电路铜箔通过印制电路板广泛应用于通信设备、汽车电子、消费电子、计算机、服务器和数据中心、人工智能等行业。

公司电子电路铜箔产品系列包括高温高延伸铜箔(HTE)、低轮廓铜箔(LP)、Mini-LED用特种铜箔、反转铜箔(RTF),铜箔产品规格覆盖9—210μm。

其中,高温高延伸铜箔(HTE)具有良好的高温抗拉、延伸性能,适用于各类中、高Tg无卤覆铜板材;低轮廓铜箔(YH-LP)兼具低轮廓、高剥离强度、高延伸率的物理特性,9-12μm低轮廓铜箔主要用于高密度互连(HDI)线路板,105-210μm低轮廓铜箔主要用于电力、汽车、服务器、电源等大功率电路用“厚铜薄芯”覆铜板材;Mini-LED用特种铜箔具有优异的抗剥离性能及高温耐裂减性能,主要应用于高端照明、高清显示等领域;反转铜箔(RTF)主要用于中低损耗等级线路用覆铜板及相应PCB外层线路。

报告期内,公司持续推进研发工作,成功研发105-210μm超厚铜箔(涵盖HTE系列、LP系列、HTF系列),及9-12μm高密度互连(HDI)用铜箔(涵盖HTE系列、LP系列、RTF系列)等产品。同时,公司持续推动HVLP铜箔的研发与客户认证进程,该产品在粗糙度、栅化形态、抗剥离强度等指标上表现良好,已向多家客户送样,并积极推进样品测试、分析等工作,加速HVLP铜箔在客户端的认证。

公司电子电路铜箔已覆盖下游覆铜板、PCB领域众多知名企业,与生益科技、南亚新材、鹏鼎控股、健鼎科技、景旺电子、胜宏科技等建立了稳定的合作关系,产品广泛应用于消费电子、汽车电子、通讯电子、新能源、服务器等众多终端行业。

此外,报告期内,公司加强锂电铜箔产线建设与技术开发等工作。公司募投项目二期在建年产5,500吨铜箔项目,预计2026年投产。

2)印制电路板

印制电路板(PCB)是指在覆铜板上按照预定设计形成铜线路图形的电路板,其主要功能是使各类电子元器件按照预设电路实现连接,发挥电气互连作用,作为组装电子零件的关键互连件,印制电路板不仅为电子元器件提供稳定电气连接,还承载着电子设备数字及模拟信号传输、电源供给、射频微波信号发射与接收等功能,是绝大多数电子设备及产品不可或缺的组件,因而被称为“电子产品之母”。公司印制电路板包括铝基PCB、双面板、多层板。

铝基PCB:公司具备铝基PCB全制程生产技术,融合电子电路铜箔生产、绝缘胶配方添加及生产工艺优化等技术,自主研发高导热、高耐电压、高可靠性的铝基覆铜板基材,使得公司铝基PCB具备技术先进、规格齐全、品质稳定、交期及时等核心优势。公司铝基PCB涵盖普通板、Mini LED板,广泛应用于高端显示、汽车照明、LED照明等领域;客户覆盖LG、三星、格力电器、TCL、聚飞光电、视源股份、兆驰股份等显示与照明生产企业,终端覆盖三星、TCL、小米、海信等知名品牌。

双面板和多层板:公司在双面板、多层板领域具备较强的研发与制造能力,以“高品质、高可靠、快速响应”为市场定位,客户群体覆盖三星、TCL、视源股份、格力电器、瑞丰光电等知名企业,产品应用于工业控制、汽车电子、消费电子等领域。公司可精准满足客户对产品性能、高可靠性的严苛需求,致力于为客户提供全方位的服务方案。

(3)公司市场地位

作为国家高新技术企业,公司产品通过多项权威认证,技术实力与产品品质获得市场认可,具备较强市场竞争力。

公司在电子电路铜箔领域深耕多年,积累了多项核心技术与优质客户资源,产品包括高温高延伸铜箔(HTE)、低轮廓铜箔(LP)、Mini-LED用特种铜箔、反转铜箔(RTF)等多系列铜箔,产品规格覆盖9μm-210μm。产品稳定性与可靠性表现优良,与行业内知名企业建立了稳定的合作关系。

PCB业务方面,公司具备铝基PCB全制程生产技术,融合电子电路铜箔生产、绝缘胶配方添加及工艺管控等技术,自主研发高导热、高耐电压、高可靠性的铝基覆铜板基材,使得公司铝基PCB形成技术先进、规格齐全、品质稳定、交期及时等核心优势。公司Mini LED板市场竞争力强,应用于高端电视、汽车电子、显示器等领域,终端覆盖三星电子、TCL、小米、海信等全球知名品牌商。

3、主要会计数据和财务指标

(1)近三年主要会计数据和财务指标

公司是否需追溯调整或重述以前年度会计数据

□是 √否

单位:元

项目	2025年末	2024年末	本年末比上年末增减	2023年末
总资产	2,742,533,811.23	2,305,161,111.77	18.97%	2,074,460,685.28
归属于上市公司股东的净资产	1,477,854,123.86	1,541,080,104.14	-4.10%	1,615,836,522.96
	2025年	2024年	本年比上年增减	2023年
营业收入	1,719,985,209.03	1,437,009,904.31	19.69%	1,276,737,812.45
归属于上市公司股东的净利润	-58,621,940.50	-38,861,184.21	-50.85%	-32,955,860.26
归属于上市公司股东的扣除非经常性损益的净利润	-60,901,950.57	-40,509,903.36	-50.34%	-35,940,759.77
经营活动产生的现金流量净额	-80,692,357.64	-183,273,038.13	55.97%	-30,655,086.51
基本每股收益(元/股)	-0.3542	-0.23	-54.00%	-0.19
稀释每股收益(元/股)	-0.3542	-0.23	-54.00%	-0.19
加权平均净资产收益率	-3.88%	-2.43%	-1.45%	-2.01%

(2)分季度主要会计数据

单位:元

	第一季度	第二季度	第三季度	第四季度
营业收入	360,159,178.39	387,689,301.66	469,986,107.74	502,150,621.24
归属于上市公司股东的净利润	-1,540,124.11	-13,582,368.61	-4,236,446.98	-39,263,000.80
归属于上市公司股东的扣除非经常性损益的净利润	-2,012,566.10	-15,107,226.65	-5,014,715.41	-38,767,442.41
经营活动产生的现金流量净额	-57,191,807.84	13,044,398.78	-82,601,301.58	46,056,353.00

上述财务指标或其加总数是否与公司已披露季度报告、半年度报告相关财务指标存在重大差异

□是 √否

4、股本及股东情况

(1)普通股股东和表决权恢复的优先股股东数量及前10名股东持股情况表

单位:股

报告期末普通股股东总数	15,002	年度报告披露日前一个月末普通股股东总数	14,534	报告期末表决权恢复的优先股股东总数	0	年度报告披露日前一个月末表决权恢复的优先股股东总数	0	持有特别表决权股份的股东总数(如有)	0

前10名股东持股情况(不含通过转融通出借股份)

股东名称	股东性质	持股比例	持股数量	持有有限售条件的股份数量	质押、标记或冻结情况	
					股份状态	数量
赣州逸豪集团有限公司	境内非国有法人	52.06%	88,022,985.00	88,022,985.00	不适用	0.00
香港逸源有限公司	境外法人	10.65%	18,004,048.00	18,004,048.00	不适用	0.00
赣州发展投资基金管理有限公司-赣州逸源股权投资基金合伙企业(有限合伙)	其他	4.41%	7,463,289.00	0.00	不适用	0.00
张剑萌	境内自然人	3.95%	6,684,078.00	6,684,078.00	不适用	0.00
J. P. Morgan Securities PLC-自有资金	境外法人	0.39%	666,250.00	0.00	不适用	0.00
高盛国际-自有资金	境外法人	0.33%	562,286.00	0.00	不适用	0.00
BARCLAYS BANK PLC	境外法人	0.31%	524,199.00	0.00	不适用	0.00
MORGAN STANLEY & CO. INTERNATIONAL PLC	境外法人	0.25%	428,975.00	0.00	不适用	0.00
刘延吉	境内自然人	0.19%	320,000.00	0.00	不适用	0.00
王晓萍	境内自然人	0.18%	300,600.00	0.00	不适用	0.00
上述股东关联关系或一致行动的说明	(1)张剑萌持有赣州逸豪集团有限公司100%的股权,赣州逸豪集团有限公司持有香港逸源有限公司4%的股权;张信宸持有香港逸源有限公司90%的股权;张信宸系张剑萌之子,两人共同为公司实际控制人。(2)除前述内容外,公司未知上述股东之间是否存在关联关系或一致行动关系。					

持股5%以上股东、前10名股东及前10名无限售流通股股东参与转融通业务出借股份情况

□适用 √不适用

前10名股东及前10名无限售流通股股东因转融通出借/归还原因导致较上期发生变化

□适用 √不适用

公司是否具有表决权差异安排

□适用 √不适用

(2)公司优先股股东总数及前10名优先股股东持股情况表

公司报告期无优先股股东持股情况。

(3)以方框图形式披露公司与实际控制人之间的产权及控制关系



5、在年度报告批准报出日存续的债券情况

□适用 √不适用

三、重要事项

无

证券代码:000950　证券简称:重药控股　公告编号:2026-021

重药控股股份有限公司

【2025】年度报告摘要

一、重要提示

本年度报告摘要来自年度报告全文,为全面了解本公司的经营成果、财务状况及未来发展规划,投资者应当到证监会指定媒体仔细阅读年度报告全文。

所有董事均已出席了审议本报告的董事会会议。

非标准审计意见提示

□适用 √不适用

董事会审议的报告期利润分配预案或公积金转增股本预案

√适用 □不适用

是否以公积金转增股本

□是 √否

公司经本次董事会审议通过的利润分配预案为:以2025年12月31日享有利润分配权的股本总数1,712,778,096股(总股本1,728,184,696股扣除公司回购专户中持有的股份15,406,600股)为基数,向全体股东每10股派发现金红利0.3元(含税),送红股0股(含税),不以公积金转增股本。

董事会决议通过的本报告期优先股利润分配预案

□适用 √不适用

二、公司基本情况

1、公司简介

股票简称	重药控股	股票代码	000950
股票上市交易所	深圳证券交易所		
变更前的股票简称(如有)	无		
联系人和联系方式	董事会秘书	证券事务代表	
姓名	邱天	赵晴	
办公地址	重庆市渝北区金石大道303号	重庆市渝北区金石大道303号	
传真	023-63910671	023-63910671	
电话	023-63910671	023-63910671	
电子信箱	000950@gt.cn	000950@gt.cn	

2、报告期主要业务或产品简介

公司现阶段主要从事医药商业、仓储物流、医药工业和研发等业务。

(一)医药商业

公司是中央和地方两级药品医疗器械定点储备单位,也是国内仅有的三家经营麻醉药品和第一类精神药品的全国性批发企业之一。主营业务医药商业板块涵盖药品、医疗器械、中药饮片、保健产品的医院纯销、商业批发、零售连锁、仓储物流及供应链增值服务,营销网络覆盖全国。

(二)仓储物流

仓储物流及配送是医药商业的重要支撑,公司拥有国内领先的现代医药物流配送中心。为支撑全国业务发展,构建覆盖全国的医药物流网络体系,公司先后在全国建设多个省级物流中心并设立多个分配送中心。通过整合社会资源,公司已具备辐射全国的配送服务能力,是国内外医药企业西部分仓服务的领先供应商。公司以先进的物流配送体系支撑公司医药商业业务发展,同时开展三方物流业务,并探索新兴业务模式,与各大医院开展医药物流延伸服务(院内物流一一Supply Process & Distribution),通过开展全方面物流服务,提升供应链整体解决方案能力。

(三)医药工业与研发

公司主营医药商业采取轻资产模式开展运营,在医药工业方面采取与医药商业相同的轻资产运营模式,主要以参股方式进入医药工业,包括化药、现代中药、器械等板块。通过参股医药工业,从引进产品到参与药物研发,实现医药全产业链布局,获得产品具有相对优势的经销权,增加利润增长点。

同时坚持以创新为发展理念,结合国内外医药发展的方向和疾病谱的发展变化,以符合临床和市场需求为原则,以药物经济学评价为基础,以实施MAH制度为契机,加大与国内外研发机构的合作,通过引进消化和自主创新相结合,遵循“临床价值,市场竞争,投资回报”原则,按照国际化标准不断开发适合公司战略发展的新产品,实现医药工业产品和医药商业协同快速发展。

3、主要会计数据和财务指标

(1)近三年主要会计数据和财务指标

公司是否需追溯调整或重述以前年度会计数据

□是 √否

单位:元

	2025年末	2024年末	本年末比上年末增减	2023年末
总资产	66,239,495,424.58	66,630,329,742.10	-0.59%	63,481,468,121.00
归属于上市公司股东的净资产	11,536,404,619.63	11,327,166,544.56	1.85%	11,215,537,861.77
	2025年	2024年	本年比上年增减	2023年
营业收入	82,447,409,172.78	80,561,531,747.38	2.34%	78,397,353,967.20
归属于上市公司股东的净利润	386,715,159.31	282,993,622.91	36.65%	624,633,425.61
归属于上市公司股东的扣除非经常性损益的净利润	357,684,845.48	202,048,462.81	77.03%	552,243,122.06
经营活动产生的现金流量净额	754,670,089.38	-186,737,123.14	现金净流入增加504.14%	508,534,274.82
基本每股收益(元/股)	0.22	0.16	37.50%	0.36
稀释每股收益(元/股)	0.22	0.16	37.50%	0.36
加权平均净资产收益率	3.37%	2.50%	0.87%	5.70%

(2)分季度主要会计数据

单位:元

	第一季度	第二季度	第三季度	第四季度
营业收入	20,612,096,609.18	20,576,120,722.66	21,023,184,549.43	20,236,007,291.51
归属于上市公司股东的净利润	125,235,079.12	157,030,888.27	101,744,356.00	2,704,835.92
归属于上市公司股东的扣除非经常性损益的净利润	121,916,362.72	154,939,838.77	102,625,574.99	-21,796,931.00
经营活动产生的现金流量净额	-2,164,537,368.43	-108,962,994.45	-56,774,798.52	3,084,935,250.78

上述财务指标或其加总数是否与公司已披露季度报告、半年度报告相关财务指标存在重大差异

□是 √否

4、股本及股东情况

(1)普通股股东和表决权恢复的优先股股东数量及前10名股东持股情况表

单位:股

报告期末普通股股东总数	56,291	年度报告披露日前一个月末普通股股东总数	52,072	报告期末表决权恢复的优先股股东总数	0	年度报告披露日前一个月末表决权恢复的优先股股东总数	0

前10名股东持股情况(不含通过转融通出借股份)

股东名称	股东性质	持股比例	持股数量	持有有限售条件的股份数量	质押、标记或冻结情况	
					股份状态	数量
重庆医药健康产业有限公司	国有法人	38.47%	664,900,806	0	不适用	0
重庆市城市建设投资(集团)有限公司	国有法人	16.33%	282,294,397	0	不适用	0
重庆渝富资本私募股权投资基金管理有限公司-重庆战略性新兴产业医药专项股权投资基金合伙企业(有限合伙)	其他	3.22%	55,592,526	0	不适用	0
邓守宽	境内自然人	1.61%	27,852,486	0	不适用	0
广州白云山医药集团股份有限公司	国有法人	1.50%	25,992,330	0	不适用	0
上海复星医药(集团)股份有限公司	境内非国有法人	0.99%	17,186,726	0	不适用	0
香港中央结算有限公司	境外法人	0.70%	12,060,234	0	不适用	0
招商银行股份有限公司-南方中证1000交易型开放式指数证券投资基金	其他	0.46%	7,940,400	0	不适用	0
梁建慧	境内自然人	0.43%	7,482,000	0	不适用	0
招商银行股份有限公司-华夏中证1000交易型开放式指数证券投资基金	其他	0.29%	5,009,067	0	不适用	0
上述股东关联关系或一致行动的说明	公司未知上述股东之间是否存在关联关系,是否属于一致行动人。					
参与融资融券业务股东情况说明(如有)	1.股东邓守宽通过普通证券账户持有本公司股票4,694,286股,通过信用证券账户持有本公司股票23,158,200股,合计持有本公司股票27,852,486股。2.股东梁建慧通过普通证券账户持有本公司股票0股,通过信用证券账户持有本公司股票7,482,000股,合计持有本公司股票7,482,000股。					

持股5%以上股东、前10名股东及前10名无限售流通股股东参与转融通业务出借股份情况

□适用 √不适用

前10名股东及前10名无限售流通股股东因转融通出借/归还原因导致较上期发生变化

□适用 √不适用

(2)公司优先股股东总数及前10名优先股股东持股情况表

公司报告期无优先股股东持股情况。

(3)以方框图形式披露公司与实际控制人之间的产权及控制关系



5、在年度报告批准报出日存续的债券情况

√适用 □不适用

(1)债券基本信息

债券名称	债券简称	债券代码	发行日	到期日	债券余额(万元)	利率
重庆医药(集团)股份有限公司2024年度第一期中期票据	24渝医药MTN001	102480128.IB	2024年01月10日	2027年01月12日	50,000	3.50%
重庆医药(集团)股份有限公司2024年度第二期中期票据	24重庆医药MTN002	102480890.IB	2024年03月13日	2027年03月14日	50,000	3.00%
重庆医药(集团)股份有限公司2024年度第三期中期票据	24渝医药MTN003	102481668.IB	2024年04月19日	2027年04月22日	50,000	2.87%
重庆医药应收账款2期资产支持专项计划优先级资产支持证券	24重药2C	144512.SZ	2024年08月13日	2026年07月01日	2,500	
重庆医药应收账款2期资产支持专项计划优先B级资产支持证券	24重药2B	144399.SZ	2024年08月13日	2026年07月01日	7,500	2.80%
重庆医药应收账款2期资产支持专项计划优先A级资产支持证券	24重药2A	144398.SZ	2024年08月13日	2026年07月01日	16,724	2.30%
重庆医药应收账款3期资产支持专项计划次级资产支持证券	重庆医药3期次级	144886.SZ	2024年12月10日	2026年12月01日	2,500	
重庆医药应收账款3期资产支持专项计划优先B级资产支持证券	重庆医药3期优先B级	144885.SZ	2024年12月10日	2026年12月01日	6,500	2.70%
重庆医药应收账款3期资产支持专项计划优先A级资产支持证券	重庆医药3期优先A级	144884.SZ	2024年12月10日	2026年12月01日	41,000	2.25%
重庆医药(集团)股份有限公司2024年度第四期中期票据	24渝医药MTN004	102483649.IB	2024年08月20日	2029年08月21日	50,000	2.74%
重庆医药(集团)股份有限公司2024年度第五期中期票据	24渝医药MTN005	102485415.IB	2024年12月12日	2026年12月13日	100,000	2.67%
重庆医药(集团)股份有限公司2025年度第一期中期票据	25渝医药MTN001	102584456.IB	2025年10月24日	2027年10月27日	20,000	2.29%
重庆医药(集团)股份有限公司2026年度第一期中期票据	26渝医药MTN001	102681108.IB	2026年03月25日	2028年03月26日	50,000	1.91%
报告期内公司债券的付息兑付情况	22渝医药MTN002于2025年8月12日完成本息兑付 23渝医药MTN001于2025年4月10日完成本息兑付 24渝医药MTN001于2025年1月12日完成付息兑付 24重庆医药MTN002于2025年3月14日完成付息兑付 24渝医药MTN003于2025年4月22日完成付息兑付 24渝医药MTN004于2025年8月21日完成付息兑付 24渝医药MTN005于2025年12月13日完成付息兑付 25渝医药SCP001于2025年12月30日完成本息兑付 23重庆医药ABN001优先A于2025年6月5日完成付息兑付、2025年9月1日完成本息兑付 23重庆医药ABN001优先B于2025年6月5日完成付息兑付、2025年9月1日完成本息兑付 23重庆医药ABN001次于2025年6月5日完成付息兑付、2025年9月1日完成本息兑付 23重药Y1于2025年4月25日完成本息兑付 24重药1A、1B、1C于2025年5月8日完成付息兑付、于2025年11月11日完成本息兑付 24重药2A、2B、2C于2025年7月2日完成付息兑付、于2025年12月30日完成付息兑付 重庆医药3期优先A级、重庆医药3期优先B级、重庆医药3期次级于2025年6月5日完成付息兑付、于2025年12月2日完成付息兑付					

(2)公司债券最新跟踪评级及评级变化情况

无。

三、重要事项

(一)公司实际控制人变更

2024年2月公司间接控股股东重庆化医控股(集团)公司与中国通用技术(集团)控股有限责任公司开展了重庆医药健康产业有限公司(系公司控股股东)战略整合、无偿划转25%股权事宜。该事项陆续推进并取得进展,后于2025年完成,其中:

1,2025年1月18日,公司披露了《关于实际控制人拟发生变更事项的进展公告》(公告编号:2025-005),本次国有股权无偿划转相关过户事宜尚处于推进过程中。

2,2025年1月25日,公司披露了《关于实际控制人发生变更的公告》(公告编号:2025-006),本次2%国有股权无偿