

证券代码:688513 证券简称:苑东生物

成都苑东生物制药股份有限公司

2026 第一季度报告

本公司董事会及全体董事保证本公告内容不存在任何虚假记载、误导性陈述或者重大遗漏,并对其内容的真实性、准确性和完整性依法承担法律责任。

重要内容提示: 高级管理人员保证季度报告内容的真实、准确、完整,不存在虚假记载、误导性陈述或重大遗漏,并承担个别和连带的法律责任。

公司负责人、主管会计工作负责人及会计机构负责人(会计主管人员)保证季度报告中财务信息的真实、准确、完整。

第一季度财务报表是否审计: 是

一、主要会计数据和财务指标

Table with 4 columns: Item, Current Period, Last Period, Change (%)

二、非经常性损益项目和金额

三、主要会计数据和财务指标

四、主要会计数据和财务指标

五、主要会计数据和财务指标

六、主要会计数据和财务指标

七、主要会计数据和财务指标

八、主要会计数据和财务指标

九、主要会计数据和财务指标

十、主要会计数据和财务指标

十一、主要会计数据和财务指标

十二、主要会计数据和财务指标

十三、主要会计数据和财务指标

十四、主要会计数据和财务指标

十五、主要会计数据和财务指标

十六、主要会计数据和财务指标

十七、主要会计数据和财务指标

十八、主要会计数据和财务指标

十九、主要会计数据和财务指标

二十、主要会计数据和财务指标

二十一、主要会计数据和财务指标

二十二、主要会计数据和财务指标

二十三、主要会计数据和财务指标

二十四、主要会计数据和财务指标

二十五、主要会计数据和财务指标

二十六、主要会计数据和财务指标

二十七、主要会计数据和财务指标

二十八、主要会计数据和财务指标

二十九、主要会计数据和财务指标

三十、主要会计数据和财务指标

三十一、主要会计数据和财务指标

三十二、主要会计数据和财务指标

三十三、主要会计数据和财务指标

三十四、主要会计数据和财务指标

三十五、主要会计数据和财务指标

三十六、主要会计数据和财务指标

三十七、主要会计数据和财务指标

三十八、主要会计数据和财务指标

三十九、主要会计数据和财务指标

四十、主要会计数据和财务指标

四十一、主要会计数据和财务指标

四十二、主要会计数据和财务指标

四十三、主要会计数据和财务指标

四十四、主要会计数据和财务指标

四十五、主要会计数据和财务指标

四十六、主要会计数据和财务指标

四十七、主要会计数据和财务指标

四十八、主要会计数据和财务指标

四十九、主要会计数据和财务指标

五十、主要会计数据和财务指标

五十一、主要会计数据和财务指标

五十二、主要会计数据和财务指标

五十三、主要会计数据和财务指标

五十四、主要会计数据和财务指标

五十五、主要会计数据和财务指标

五十六、主要会计数据和财务指标

五十七、主要会计数据和财务指标

五十八、主要会计数据和财务指标

五十九、主要会计数据和财务指标

六十、主要会计数据和财务指标

六十一、主要会计数据和财务指标

六十二、主要会计数据和财务指标

六十三、主要会计数据和财务指标

六十四、主要会计数据和财务指标

六十五、主要会计数据和财务指标

六十六、主要会计数据和财务指标

六十七、主要会计数据和财务指标

六十八、主要会计数据和财务指标

六十九、主要会计数据和财务指标

七十、主要会计数据和财务指标

七十一、主要会计数据和财务指标

七十二、主要会计数据和财务指标

七十三、主要会计数据和财务指标

七十四、主要会计数据和财务指标

七十五、主要会计数据和财务指标

七十六、主要会计数据和财务指标

七十七、主要会计数据和财务指标

七十八、主要会计数据和财务指标

七十九、主要会计数据和财务指标

八十、主要会计数据和财务指标

公司代码:688513 公司简称:苑东生物

成都苑东生物制药股份有限公司

2025 年度报告摘要

本年度报告摘要自本公告发布之日起,为了便于广大投资者查阅,投资者可在指定网站http://www.sse.com.cn进行查阅。

本公司在编制本报告过程中参考了会计师事务所出具的审计报告,敬请投资者注意本报告“管理层讨论与分析”之“风险提示”,敬请投资者注意。

公司负责人、高级管理人员及财务负责人保证本报告内容的真实性、准确性和完整性,不存在虚假记载、误导性陈述或重大遗漏,并承担个别和连带的法律责任。

公司负责人、主管会计工作负责人及会计机构负责人(会计主管人员)保证年度报告中财务信息的真实、准确、完整。

第一季度财务报表是否审计: 是

一、主要会计数据和财务指标

Table with 4 columns: Item, Current Period, Last Period, Change (%)

二、非经常性损益项目和金额

三、主要会计数据和财务指标

四、主要会计数据和财务指标

五、主要会计数据和财务指标

六、主要会计数据和财务指标

七、主要会计数据和财务指标

八、主要会计数据和财务指标

九、主要会计数据和财务指标

十、主要会计数据和财务指标

十一、主要会计数据和财务指标

十二、主要会计数据和财务指标

十三、主要会计数据和财务指标

十四、主要会计数据和财务指标

十五、主要会计数据和财务指标

十六、主要会计数据和财务指标

十七、主要会计数据和财务指标

十八、主要会计数据和财务指标

十九、主要会计数据和财务指标

二十、主要会计数据和财务指标

二十一、主要会计数据和财务指标

二十二、主要会计数据和财务指标

二十三、主要会计数据和财务指标

二十四、主要会计数据和财务指标

二十五、主要会计数据和财务指标

二十六、主要会计数据和财务指标

二十七、主要会计数据和财务指标

二十八、主要会计数据和财务指标

二十九、主要会计数据和财务指标

三十、主要会计数据和财务指标

三十一、主要会计数据和财务指标

三十二、主要会计数据和财务指标

三十三、主要会计数据和财务指标

三十四、主要会计数据和财务指标

三十五、主要会计数据和财务指标

三十六、主要会计数据和财务指标

三十七、主要会计数据和财务指标

三十八、主要会计数据和财务指标

三十九、主要会计数据和财务指标

四十、主要会计数据和财务指标

四十一、主要会计数据和财务指标

四十二、主要会计数据和财务指标

四十三、主要会计数据和财务指标

四十四、主要会计数据和财务指标

四十五、主要会计数据和财务指标

四十六、主要会计数据和财务指标

四十七、主要会计数据和财务指标

四十八、主要会计数据和财务指标

四十九、主要会计数据和财务指标

五十、主要会计数据和财务指标

五十一、主要会计数据和财务指标

五十二、主要会计数据和财务指标

五十三、主要会计数据和财务指标

五十四、主要会计数据和财务指标

五十五、主要会计数据和财务指标

五十六、主要会计数据和财务指标

五十七、主要会计数据和财务指标

五十八、主要会计数据和财务指标

五十九、主要会计数据和财务指标

六十、主要会计数据和财务指标

六十一、主要会计数据和财务指标

六十二、主要会计数据和财务指标

六十三、主要会计数据和财务指标

六十四、主要会计数据和财务指标

六十五、主要会计数据和财务指标

六十六、主要会计数据和财务指标

六十七、主要会计数据和财务指标

六十八、主要会计数据和财务指标

六十九、主要会计数据和财务指标

七十、主要会计数据和财务指标

七十一、主要会计数据和财务指标

七十二、主要会计数据和财务指标

七十三、主要会计数据和财务指标

七十四、主要会计数据和财务指标

七十五、主要会计数据和财务指标

七十六、主要会计数据和财务指标

七十七、主要会计数据和财务指标

七十八、主要会计数据和财务指标

七十九、主要会计数据和财务指标

股权结构关系图



成都苑东生物制药股份有限公司

股权结构关系图



成都苑东生物制药股份有限公司

股权结构关系图



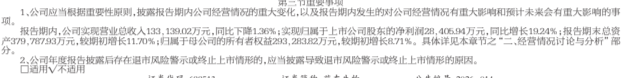
成都苑东生物制药股份有限公司

股权结构关系图



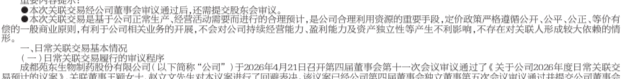
成都苑东生物制药股份有限公司

股权结构关系图




成都苑东生物制药股份有限公司

股权结构关系图



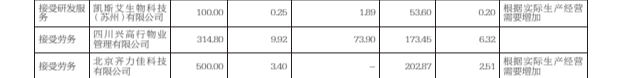
成都苑东生物制药股份有限公司

股权结构关系图



成都苑东生物制药股份有限公司

股权结构关系图




成都苑东生物制药股份有限公司

股权结构关系图




成都苑东生物制药股份有限公司

股权结构关系图



成都苑东生物制药股份有限公司

股权结构关系图



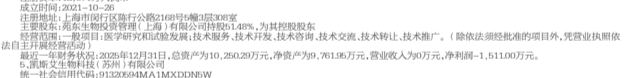
成都苑东生物制药股份有限公司

股权结构关系图



成都苑东生物制药股份有限公司

股权结构关系图



成都苑东生物制药股份有限公司

股权结构关系图



成都苑东生物制药股份有限公司

股权结构关系图



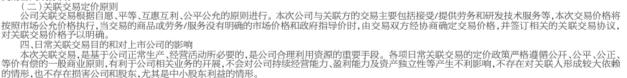
成都苑东生物制药股份有限公司

股权结构关系图



成都苑东生物制药股份有限公司

股权结构关系图




成都苑东生物制药股份有限公司

股权结构关系图



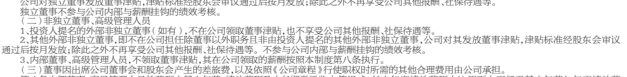
成都苑东生物制药股份有限公司

股权结构关系图



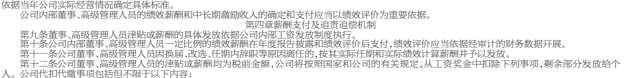
成都苑东生物制药股份有限公司

股权结构关系图



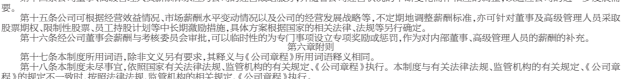
成都苑东生物制药股份有限公司

股权结构关系图



成都苑东生物制药股份有限公司

股权结构关系图



成都苑东生物制药股份有限公司

股权结构关系图



公司负责人: 王颖 主管会计工作负责人: 肖小萍 审计机构负责人: 宋明权

编制单位: 成都苑东生物制药股份有限公司

单位: 元, 币种: 人民币 审计类型: 未经审计

一、营业收入

二、营业成本

三、营业利润

四、营业外收入

五、营业外支出

六、利润总额

七、所得税费用

八、净利润

九、其他综合收益

十、综合收益总额

十一、每股收益

十二、其他综合收益

十三、其他综合收益

十四、其他综合收益

十五、其他综合收益

十六、其他综合收益

十七、其他综合收益

十八、其他综合收益

十九、其他综合收益

二十、其他综合收益

二十一、其他综合收益

二十二、其他综合收益

二十三、其他综合收益

二十四、其他综合收益

二十五、其他综合收益

二十六、其他综合收益

二十七、其他综合收益

二十八、其他综合收益

二十九、其他综合收益

三十、其他综合收益

三十一、其他综合收益

三十二、其他综合收益

三十三、其他综合收益

三十四、其他综合收益

三十五、其他综合收益

三十六、其他综合收益

三十七、其他综合收益

三十八、其他综合收益

三十九、其他综合收益

四十、其他综合收益

四十一、其他综合收益

四十二、其他综合收益

四十三、其他综合收益

四十四、其他综合收益

四十五、其他综合收益

四十六、其他综合收益

四十七、其他综合收益

四十八、其他综合收益

四十九、其他综合收益

五十、其他综合收益

五十一、其他综合收益

五十二、其他综合收益

五十三、其他综合收益