

信息披露

一、重要提示
本年度报告摘要来自年度报告全文，为全面了解本公司的经营成果、财务状况及未来发展规划，投资者应当到指定媒体仔细阅读年度报告全文。

所有董事均已出席了审议本报告的董事会会议。
非标准审计意见提示
□ 适用 √ 不适用
董事会审议的报告期利润分配预案或公积金转增股本预案
√ 适用 □ 不适用
是否以公积金转增股本
□ 适用 √ 不适用

Table with 2 columns: 项目 (Item) and 内容 (Content). Lists company name, stock code, and other basic information.

(一) 报告期主要业务简介
报告期公司从事的主要业务
公司依托丰富的证券业务资源，并通过全资、控股及参股公司开展国际、期货、另类投资、股权投资、公募基金、私募基金等业务，坚持以客户为中心、深耕“黄金赛道”，优化服务体系，加强业务协同，借力外部资源，为大客户提供全方位综合金融服务。公司设立执行委员会，为公司提供综合管理支持，下设国际业务、金融市场、投资管理、资产管理、机构、国际等六大业务板块。

六大业务板块从事的业务具体如下：
1. 国际业务板块坚持以客户为中心，聚焦居民财富管理参与需求，围绕财富管理经营、融资融券、产品代销、投资顾问等业务，提供一站式综合财富管理、资产配置、基金、债券、收益凭证、现金管理类资产及期权、期货等衍生品，更好满足客户资产配置和风险管理需求。

2. 金融同业业务板块以投行、能力、人才、运营“四个一体化”为统，以研究、科技、策略“三大基础能力”为支撑，围绕“全天候、一体化、多策略、多资产”投资体系，统筹开展固定收益外汇、商品（P/OC）、权益投资、证券融资、债券承销、结构化融资等业务，不断提升自有资金运用效能，增强盈利能力和专业竞争优势。

3. 投资管理业务板块立足实体经济，主动融入国家战略和现代产业体系建设，充分发挥资本市场资源配置、价值发现和产业赋能功能，聚焦股权投资、债券融资、并购重组、财务顾问、新三板业务等重点领域，不断提升综合金融服务能力，推动科技金融、绿色金融、绿色发展和重点战略优化配置，更好助力新质生产力发展。

4. 资产管理业务板块以专业研判能力为核心支撑，构建覆盖公募基金、公募基金等多元产品体系，为机构及个人投资者提供专业化资产管理服务。同时，积极发挥私募股权投资基金长期投资、耐心资本作用，支持科技金融创新发展，推动科技金融成果转化应用。

5. 机构业务板块聚焦机构客户专业化、综合化金融需求，依托公司“黄金赛道”资源优势，提供高质量研究支持、精准投融资对接、综合金融产品配置及定制化资产配置服务，着力构建一站式、全周期的综合服务生态，实现本源和跨市场资源有效联动，依托境外子公司稳步拓展国际财富管理，联动投行、资产管理、投资交易和机构服务等业务，持续深化境内外一体化协同联动和主要资产配置能力建设，满足客户国际化投融资需求。

公司报告期内业绩符合行业及公司发展战略，主要业务的经营情况详见2025年年度报告“第二节管理层讨论与分析之四、主营业务分析”。

(二) 主要会计数据和财务指标
1. 近三年主要会计数据和财务指标
公司是否追溯调整或重述以前年度会计数据
□ 是 □ 否

Table with 4 columns: 2025年, 2024年, 2023年, 本年比上年增减(%) for various financial metrics like total assets, liabilities, etc.

2. 主要会计数据和财务指标口径
(一) 营业收入构成
(二) 营业成本构成
(三) 费用构成

3. 截至报告期末公司近2年的主要会计数据和财务指标

Table with 4 columns: 2025年, 2024年, 2023年, 本年比上年增减(%) for key financial ratios and metrics.

4. 截至报告期末公司近2年的主要会计数据和财务指标

Table with 4 columns: 2025年, 2024年, 2023年, 本年比上年增减(%) for various financial metrics.

5. 截至报告期末公司近2年的主要会计数据和财务指标

Table with 4 columns: 2025年, 2024年, 2023年, 本年比上年增减(%) for various financial metrics.

6. 截至报告期末公司近2年的主要会计数据和财务指标

Table with 4 columns: 2025年, 2024年, 2023年, 本年比上年增减(%) for various financial metrics.

7. 截至报告期末公司近2年的主要会计数据和财务指标

Table with 4 columns: 2025年, 2024年, 2023年, 本年比上年增减(%) for various financial metrics.

8. 截至报告期末公司近2年的主要会计数据和财务指标

Table with 4 columns: 2025年, 2024年, 2023年, 本年比上年增减(%) for various financial metrics.

9. 截至报告期末公司近2年的主要会计数据和财务指标

Table with 4 columns: 2025年, 2024年, 2023年, 本年比上年增减(%) for various financial metrics.

10. 截至报告期末公司近2年的主要会计数据和财务指标

Table with 4 columns: 2025年, 2024年, 2023年, 本年比上年增减(%) for various financial metrics.

11. 截至报告期末公司近2年的主要会计数据和财务指标

Table with 4 columns: 2025年, 2024年, 2023年, 本年比上年增减(%) for various financial metrics.

12. 截至报告期末公司近2年的主要会计数据和财务指标

Table with 4 columns: 2025年, 2024年, 2023年, 本年比上年增减(%) for various financial metrics.

13. 截至报告期末公司近2年的主要会计数据和财务指标

Table with 4 columns: 2025年, 2024年, 2023年, 本年比上年增减(%) for various financial metrics.

证券代码: 000728 证券简称: 国元证券 公告编号: 2026-007

国元证券股份有限公司

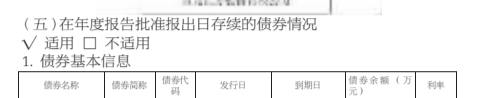
2025 年度 报告 摘要

2025年, A股全年IPO数合计116家, 同比增长16%, 融资规模1,317.71亿元, 同比增长95.64%; 非公开发行174家, 同比增长19.18%, 融资规模10,852.98亿元, 同比增长527.06%; 债券发行174家, 同比增长19.18%, 融资规模70.7亿元, 同比增长115.53% (数据来源: iFinD)。

报告期内, 公司积极落实科技金融、绿色金融、普惠金融、养老金融、数字金融“五篇大文章”, 持续加大科技投入, 提升科技金融、绿色金融、普惠金融、养老金融、数字金融“五篇大文章”服务能力, 推动科技金融、绿色金融、普惠金融、养老金融、数字金融“五篇大文章”落地见效。

注: 1. 建安集团因发行可交换公司债券将其持有的公司4,000万股A股股票及其孳息作为担保进行质押, 划入建安证券控股集团有限公司可交换公司债券质押专户, 具体公告见2023年8月25日的巨潮资讯网。

2. 公司优先股股东总数及前10名优先股股东情况
□ 适用 √ 不适用
3. 以方框图形式披露公司与实际控制人之间的产权及控制关系



(五) 在年度报告批准报出日存续的债券情况
1. 债券基本情况

Table with 7 columns: 债券名称, 债券简称, 债券代码, 发行日, 到期日, 债券余额(万元), 利率. Lists various bonds issued by the company.

(4) 资产管理业务
2025年, 资产管理业务呈现稳步增长态势, 结构持续优化的发展态势。截至2025年末, 券商资产管理业务产品规模达580万亿元, 同比增长6.03%; 其中, 公募资产管理计划规模28.2万亿元, 占比56.55%, 单一资产管理计划规模2.52万亿元, 占比43.45% (数据来源: 中国证券业协会)。

报告期内, 公司资产管理业务聚焦投研能力建设, 持续强化宏观研判、大类资产配置及重点行业研究, 着力打造定价精准、风格稳定的市场化产品体系; 统筹资管直销、渠道拓展及运营服务客户三大渠道, 持续完善多层次、广覆盖的营销网络, 不断提升市场拓展和客户服务水平; 依托数据员工、智能知识中心等数字化工具, 推动智能化场景在资管业务中的应用, 提升业务效率和运营支持能力。同时, 针对行业监管趋严、市场竞争加剧以及客户个性化需求日益增长等挑战, 积极调整产品结构, 持续优化业务组合, 全年新增资产管理产品52只, 主要资产管理成效进一步显现。截至2025年末, 公司资产管理业务规模2,616.2亿元, 同比增长18.50%。

公司境内信用业务主要为母公司开展的融资融券和股票质押业务和全资子公司国元证券开展的私募基金业务。报告期内, 公司实现自营业务净收入19,199.85万元, 同比下降2.78% (扣减减值成本); 发生资产管理业务净收入10,702.31万元, 同比下降12.61%; 实现资产管理业务净利润9,497.54万元, 同比下降13.28%。其中: 母公司实现资产管理业务净收入9,872.74万元, 同比下降27.84%; 发生资产管理业务成本6,137.59万元, 同比下降27.44%; 实现资产管理业务净利润3,735.15万元, 同比下降20.49%。国元股权实现自营业务净收入9,327.13万元, 同比增长53.68%; 发生业务成本4,564.32万元, 同比增长20.51%; 实现主营业务利润4,762.79万元, 同比增长10.87%。

(5) 期货业务
期货业务为控股子公司国元期货开展的各类业务, 报告期内期货业务的经营分析详见2025年年度报告“第三节管理层讨论与分析之十、主要控股参股公司情况说明”。

(6) 国际业务
国际业务为全资子公司国元国际开展的各类业务。报告期内, 国际业务的经营分析详见2025年年度报告“第三节管理层讨论与分析之十、主要控股参股公司情况说明”。

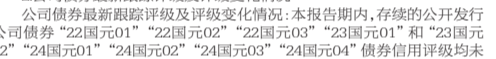
注: 1. 本季度公司实现营业收入及归属于上市公司股东的净利润较上年同期分别下降12.56%和15.38%, 主要系受证券市场交易活跃度下降及非经常性损益同比减少所致。

2. 经营活动产生的现金流量净额同比增加较大, 主要系债券正回购及代理买卖证券业务净收入较大所致, 上年同期为净流出。

√ 适用 □ 不适用

注: 1. 建安集团因发行可交换公司债券将其持有的公司4,000万股A股股票及其孳息作为担保进行质押, 划入建安证券控股集团有限公司可交换公司债券质押专户, 具体公告见2023年8月25日的巨潮资讯网。

2. 公司优先股股东总数及前10名优先股股东情况
□ 适用 √ 不适用
3. 以方框图形式披露公司与实际控制人之间的产权及控制关系



(五) 在年度报告批准报出日存续的债券情况
1. 债券基本情况

Table with 7 columns: 债券名称, 债券简称, 债券代码, 发行日, 到期日, 债券余额(万元), 利率. Lists various bonds issued by the company.

(4) 资产管理业务
2025年, 资产管理业务呈现稳步增长态势, 结构持续优化的发展态势。截至2025年末, 券商资产管理业务产品规模达580万亿元, 同比增长6.03%; 其中, 公募资产管理计划规模28.2万亿元, 占比56.55%, 单一资产管理计划规模2.52万亿元, 占比43.45% (数据来源: 中国证券业协会)。

报告期内, 公司资产管理业务聚焦投研能力建设, 持续强化宏观研判、大类资产配置及重点行业研究, 着力打造定价精准、风格稳定的市场化产品体系; 统筹资管直销、渠道拓展及运营服务客户三大渠道, 持续完善多层次、广覆盖的营销网络, 不断提升市场拓展和客户服务水平; 依托数据员工、智能知识中心等数字化工具, 推动智能化场景在资管业务中的应用, 提升业务效率和运营支持能力。同时, 针对行业监管趋严、市场竞争加剧以及客户个性化需求日益增长等挑战, 积极调整产品结构, 持续优化业务组合, 全年新增资产管理产品52只, 主要资产管理成效进一步显现。截至2025年末, 公司资产管理业务规模2,616.2亿元, 同比增长18.50%。

公司境内信用业务主要为母公司开展的融资融券和股票质押业务和全资子公司国元证券开展的私募基金业务。报告期内, 公司实现自营业务净收入19,199.85万元, 同比下降2.78% (扣减减值成本); 发生资产管理业务净收入10,702.31万元, 同比下降12.61%; 实现资产管理业务净利润9,497.54万元, 同比下降13.28%。其中: 母公司实现资产管理业务净收入9,872.74万元, 同比下降27.84%; 发生资产管理业务成本6,137.59万元, 同比下降27.44%; 实现资产管理业务净利润3,735.15万元, 同比下降20.49%。国元股权实现自营业务净收入9,327.13万元, 同比增长53.68%; 发生业务成本4,564.32万元, 同比增长20.51%; 实现主营业务利润4,762.79万元, 同比增长10.87%。

(5) 期货业务
期货业务为控股子公司国元期货开展的各类业务, 报告期内期货业务的经营分析详见2025年年度报告“第三节管理层讨论与分析之十、主要控股参股公司情况说明”。

(6) 国际业务
国际业务为全资子公司国元国际开展的各类业务。报告期内, 国际业务的经营分析详见2025年年度报告“第三节管理层讨论与分析之十、主要控股参股公司情况说明”。

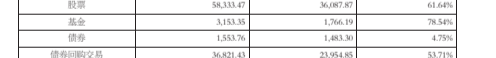
注: 1. 本季度公司实现营业收入及归属于上市公司股东的净利润较上年同期分别下降12.56%和15.38%, 主要系受证券市场交易活跃度下降及非经常性损益同比减少所致。

2. 经营活动产生的现金流量净额同比增加较大, 主要系债券正回购及代理买卖证券业务净收入较大所致, 上年同期为净流出。

√ 适用 □ 不适用

注: 1. 建安集团因发行可交换公司债券将其持有的公司4,000万股A股股票及其孳息作为担保进行质押, 划入建安证券控股集团有限公司可交换公司债券质押专户, 具体公告见2023年8月25日的巨潮资讯网。

2. 公司优先股股东总数及前10名优先股股东情况
□ 适用 √ 不适用
3. 以方框图形式披露公司与实际控制人之间的产权及控制关系



(五) 在年度报告批准报出日存续的债券情况
1. 债券基本情况

Table with 7 columns: 债券名称, 债券简称, 债券代码, 发行日, 到期日, 债券余额(万元), 利率. Lists various bonds issued by the company.

(4) 资产管理业务
2025年, 资产管理业务呈现稳步增长态势, 结构持续优化的发展态势。截至2025年末, 券商资产管理业务产品规模达580万亿元, 同比增长6.03%; 其中, 公募资产管理计划规模28.2万亿元, 占比56.55%, 单一资产管理计划规模2.52万亿元, 占比43.45% (数据来源: 中国证券业协会)。

报告期内, 公司资产管理业务聚焦投研能力建设, 持续强化宏观研判、大类资产配置及重点行业研究, 着力打造定价精准、风格稳定的市场化产品体系; 统筹资管直销、渠道拓展及运营服务客户三大渠道, 持续完善多层次、广覆盖的营销网络, 不断提升市场拓展和客户服务水平; 依托数据员工、智能知识中心等数字化工具, 推动智能化场景在资管业务中的应用, 提升业务效率和运营支持能力。同时, 针对行业监管趋严、市场竞争加剧以及客户个性化需求日益增长等挑战, 积极调整产品结构, 持续优化业务组合, 全年新增资产管理产品52只, 主要资产管理成效进一步显现。截至2025年末, 公司资产管理业务规模2,616.2亿元, 同比增长18.50%。

公司境内信用业务主要为母公司开展的融资融券和股票质押业务和全资子公司国元证券开展的私募基金业务。报告期内, 公司实现自营业务净收入19,199.85万元, 同比下降2.78% (扣减减值成本); 发生资产管理业务净收入10,702.31万元, 同比下降12.61%; 实现资产管理业务净利润9,497.54万元, 同比下降13.28%。其中: 母公司实现资产管理业务净收入9,872.74万元, 同比下降27.84%; 发生资产管理业务成本6,137.59万元, 同比下降27.44%; 实现资产管理业务净利润3,735.15万元, 同比下降20.49%。国元股权实现自营业务净收入9,327.13万元, 同比增长53.68%; 发生业务成本4,564.32万元, 同比增长20.51%; 实现主营业务利润4,762.79万元, 同比增长10.87%。

(5) 期货业务
期货业务为控股子公司国元期货开展的各类业务, 报告期内期货业务的经营分析详见2025年年度报告“第三节管理层讨论与分析之十、主要控股参股公司情况说明”。

(6) 国际业务
国际业务为全资子公司国元国际开展的各类业务。报告期内, 国际业务的经营分析详见2025年年度报告“第三节管理层讨论与分析之十、主要控股参股公司情况说明”。

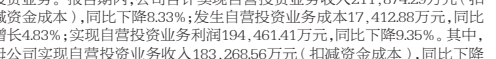
注: 1. 本季度公司实现营业收入及归属于上市公司股东的净利润较上年同期分别下降12.56%和15.38%, 主要系受证券市场交易活跃度下降及非经常性损益同比减少所致。

2. 经营活动产生的现金流量净额同比增加较大, 主要系债券正回购及代理买卖证券业务净收入较大所致, 上年同期为净流出。

√ 适用 □ 不适用

注: 1. 建安集团因发行可交换公司债券将其持有的公司4,000万股A股股票及其孳息作为担保进行质押, 划入建安证券控股集团有限公司可交换公司债券质押专户, 具体公告见2023年8月25日的巨潮资讯网。

2. 公司优先股股东总数及前10名优先股股东情况
□ 适用 √ 不适用
3. 以方框图形式披露公司与实际控制人之间的产权及控制关系



(五) 在年度报告批准报出日存续的债券情况
1. 债券基本情况

证券代码: 000728 证券简称: 国元证券 公告编号: 2026-007

国元证券股份有限公司

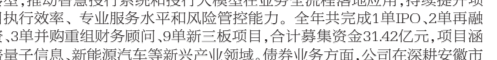
2025 年度 报告 摘要

2025年, A股全年IPO数合计116家, 同比增长16%, 融资规模1,317.71亿元, 同比增长95.64%; 非公开发行174家, 同比增长19.18%, 融资规模10,852.98亿元, 同比增长527.06%; 债券发行174家, 同比增长19.18%, 融资规模70.7亿元, 同比增长115.53% (数据来源: iFinD)。

报告期内, 公司积极落实科技金融、绿色金融、普惠金融、养老金融、数字金融“五篇大文章”, 持续加大科技投入, 提升科技金融、绿色金融、普惠金融、养老金融、数字金融“五篇大文章”服务能力, 推动科技金融、绿色金融、普惠金融、养老金融、数字金融“五篇大文章”落地见效。

注: 1. 建安集团因发行可交换公司债券将其持有的公司4,000万股A股股票及其孳息作为担保进行质押, 划入建安证券控股集团有限公司可交换公司债券质押专户, 具体公告见2023年8月25日的巨潮资讯网。

2. 公司优先股股东总数及前10名优先股股东情况
□ 适用 √ 不适用
3. 以方框图形式披露公司与实际控制人之间的产权及控制关系



(五) 在年度报告批准报出日存续的债券情况
1. 债券基本情况

Table with 7 columns: 债券名称, 债券简称, 债券代码, 发行日, 到期日, 债券余额(万元), 利率. Lists various bonds issued by the company.

(4) 资产管理业务
2025年, 资产管理业务呈现稳步增长态势, 结构持续优化的发展态势。截至2025年末, 券商资产管理业务产品规模达580万亿元, 同比增长6.03%; 其中, 公募资产管理计划规模28.2万亿元, 占比56.55%, 单一资产管理计划规模2.52万亿元, 占比43.45% (数据来源: 中国证券业协会)。

报告期内, 公司资产管理业务聚焦投研能力建设, 持续强化宏观研判、大类资产配置及重点行业研究, 着力打造定价精准、风格稳定的市场化产品体系; 统筹资管直销、渠道拓展及运营服务客户三大渠道, 持续完善多层次、广覆盖的营销网络, 不断提升市场拓展和客户服务水平; 依托数据员工、智能知识中心等数字化工具, 推动智能化场景在资管业务中的应用, 提升业务效率和运营支持能力。同时, 针对行业监管趋严、市场竞争加剧以及客户个性化需求日益增长等挑战, 积极调整产品结构, 持续优化业务组合, 全年新增资产管理产品52只, 主要资产管理成效进一步显现。截至2025年末, 公司资产管理业务规模2,616.2亿元, 同比增长18.50%。

公司境内信用业务主要为母公司开展的融资融券和股票质押业务和全资子公司国元证券开展的私募基金业务。报告期内, 公司实现自营业务净收入19,199.85万元, 同比下降2.78% (扣减减值成本); 发生资产管理业务净收入10,702.31万元, 同比下降12.61%; 实现资产管理业务净利润9,497.54万元, 同比下降13.28%。其中: 母公司实现资产管理业务净收入9,872.74万元, 同比下降27.84%; 发生资产管理业务成本6,137.59万元, 同比下降27.44%; 实现资产管理业务净利润3,735.15万元, 同比下降20.49%。国元股权实现自营业务净收入9,327.13万元, 同比增长53.68%; 发生业务成本4,564.32万元, 同比增长20.51%; 实现主营业务利润4,762.79万元, 同比增长10.87%。

(5) 期货业务
期货业务为控股子公司国元期货开展的各类业务, 报告期内期货业务的经营分析详见2025年年度报告“第三节管理层讨论与分析之十、主要控股参股公司情况说明”。

(6) 国际业务
国际业务为全资子公司国元国际开展的各类业务。报告期内, 国际业务的经营分析详见2025年年度报告“第三节管理层讨论与分析之十、主要控股参股公司情况说明”。

注: 1. 本季度公司实现营业收入及归属于上市公司股东的净利润较上年同期分别下降12.56%和15.38%, 主要系受证券市场交易活跃度下降及非经常性损益同比减少所致。

2. 经营活动产生的现金流量净额同比增加较大, 主要系债券正回购及代理买卖证券业务净收入较大所致, 上年同期为净流出。

√ 适用 □ 不适用

注: 1. 建安集团因发行可交换公司债券将其持有的公司4,000万股A股股票及其孳息作为担保进行质押, 划入建安证券控股集团有限公司可交换公司债券质押专户, 具体公告见2023年8月25日的巨潮资讯网。

2. 公司优先股股东总数及前10名优先股股东情况
□ 适用 √ 不适用
3. 以方框图形式披露公司与实际控制人之间的产权及控制关系



(五) 在年度报告批准报出日存续的债券情况
1. 债券基本情况

Table with 7 columns: 债券名称, 债券简称, 债券代码, 发行日, 到期日, 债券余额(万元), 利率. Lists various bonds issued by the company.

(4) 资产管理业务
2025年, 资产管理业务呈现稳步增长态势, 结构持续优化的发展态势。截至2025年末, 券商资产管理业务产品规模达580万亿元, 同比增长6.03%; 其中, 公募资产管理计划规模28.2万亿元, 占比56.55%, 单一资产管理计划规模2.52万亿元, 占比43.45% (数据来源: 中国证券业协会)。

报告期内, 公司资产管理业务聚焦投研能力建设, 持续强化宏观研判、大类资产配置及重点行业研究, 着力打造定价精准、风格稳定的市场化产品体系; 统筹资管直销、渠道拓展及运营服务客户三大渠道, 持续完善多层次、广覆盖的营销网络, 不断提升市场拓展和客户服务水平; 依托数据员工、智能知识中心等数字化工具, 推动智能化场景在资管业务中的应用, 提升业务效率和运营支持能力。同时, 针对行业监管趋严、市场竞争加剧以及客户个性化需求日益增长等挑战, 积极调整产品结构, 持续优化业务组合, 全年新增资产管理产品52只, 主要资产管理成效进一步显现。截至2025年末, 公司资产管理业务规模2,616.2亿元, 同比增长18.50%。

公司境内信用业务主要为母公司开展的融资融券和股票质押业务和全资子公司国元证券开展的私募基金业务。报告期内, 公司实现自营业务净收入19,199.85万元, 同比下降2.78% (扣减减值成本); 发生资产管理业务净收入10,702.31万元, 同比下降12.61%; 实现资产管理业务净利润9,497.54万元, 同比下降13.28%。其中: 母公司实现资产管理业务净收入9,872.74万元, 同比下降27.84%; 发生资产管理业务成本6,137.59万元, 同比下降27.44%; 实现资产管理业务净利润3,735.15万元, 同比下降20.49%。国元股权实现自营业务净收入9,327.13万元, 同比增长53.68%; 发生业务成本4,564.32万元, 同比增长20.51%; 实现主营业务利润4,762.79万元, 同比增长10.87%。

(5) 期货业务
期货业务为控股子公司国元期货开展的各类业务, 报告期内期货业务的经营分析详见2025年年度报告“第三节管理层讨论与分析之十、主要控股参股公司情况说明”。

(6) 国际业务
国际业务为全资子公司国元国际开展的各类业务。报告期内, 国际业务的经营分析详见2025年年度报告“第三节管理层讨论与分析之十、主要控股参股公司情况说明”。

注: 1. 本季度公司实现营业收入及归属于上市公司股东的净利润较上年同期分别下降12.56%和15.38%, 主要系受证券市场交易活跃度下降及非经常性损益同比减少所致。

2. 经营活动产生的现金流量净额同比增加较大, 主要系债券正回购及代理买卖证券业务净收入较大所致, 上年同期为净流出。

√ 适用 □ 不适用

注: 1. 建安集团因发行可交换公司债券将其持有的公司4,000万股A股股票及其孳息作为担保进行质押, 划入建安证券控股集团有限公司可交换公司债券质押专户, 具体公告见2023年8月25日的巨潮资讯网。

2. 公司优先股股东总数及前10名优先股股东情况
□ 适用 √ 不适用
3. 以方框图形式披露公司与实际控制人之间的产权及控制关系



(五) 在年度报告批准报出日存续的债券情况
1. 债券基本情况

Table with 7 columns: 债券名称, 债券简称, 债券代码, 发行日, 到期日, 债券余额(万元), 利率. Lists various bonds issued by the company.

(4) 资产管理业务
2025年, 资产管理业务呈现稳步增长态势, 结构持续优化的发展态势。截至2025年末, 券商资产管理业务产品规模达580万亿元, 同比增长6.03%; 其中, 公募资产管理计划规模28.2万亿元, 占比56.55%, 单一资产管理计划规模2.52万亿元, 占比43.45% (数据来源: 中国证券业协会)。

报告期内, 公司资产管理业务聚焦投研能力建设, 持续强化宏观研判、大类资产配置及重点行业研究, 着力打造定价精准、风格稳定的市场化产品体系; 统筹资管直销、渠道拓展及运营服务客户三大渠道, 持续完善多层次、广覆盖的营销网络, 不断提升市场拓展和客户服务水平; 依托数据员工、智能知识中心等数字化工具, 推动智能化场景在资管业务中的应用, 提升业务效率和运营支持能力。同时, 针对行业监管趋严、市场竞争加剧以及客户个性化需求日益增长等挑战, 积极调整产品结构, 持续优化业务组合, 全年新增资产管理产品52只, 主要资产管理成效进一步显现。截至2025年末, 公司资产管理业务规模2,616.2亿元, 同比增长18.50%。

公司境内信用业务主要为母公司开展的融资融券和股票质押业务和全资子公司国元证券开展的私募基金业务。报告期内, 公司实现自营业务净收入19,199.85万元, 同比下降2.78% (扣减减值成本); 发生资产管理业务净收入10,702.31万元, 同比下降12.61%; 实现资产管理业务净利润9,497.54万元, 同比下降13.28%。其中: 母公司实现资产管理业务净收入9,872.74万元, 同比下降27.84%; 发生资产管理业务成本6,137.59万元, 同比下降27.44%; 实现资产管理业务净利润3,735.15万元, 同比下降20.49%。国元股权实现自营业务净收入9,327.13万元, 同比增长53.68%; 发生业务成本4,564.32万元, 同比增长20.51%; 实现主营业务利润4,762.79万元, 同比增长10.87%。

(5) 期货业务
期货业务为控股子公司国元期货开展的各类业务, 报告期内期货业务的经营分析详见2025年年度报告“第三节管理层讨论与分析之十、主要控股参股公司情况说明”。

(6) 国际业务
国际业务为全资子公司国元国际开展的各类业务。报告期内, 国际业务的经营分析详见2025年年度报告“第三节管理层讨论与分析之十、主要控股参股公司情况说明”。

注: 1. 本季度公司实现营业收入及归属于上市公司股东的净利润较上年同期分别下降12.56%和15.38%, 主要系受证券市场交易活跃度下降及非经常性损益同比减少所致。

2. 经营活动产生的现金流量净额同比增加较大, 主要系债券正回购及代理买卖证券业务净收入较大所致, 上年同期为净流出。

√ 适用 □ 不适用

注: 1. 建安集团因发行可交换公司债券将其持有的公司4,000万股A股股票及其孳息作为担保进行质押, 划入建安证券控股集团有限公司可交换公司债券质押专户, 具体公告见2023年8月25日的巨潮资讯网。

2. 公司优先股股东总数及前10名优先股股东情况
□ 适用 √ 不适用
3. 以方框图形式披露公司与实际控制人之间的产权及控制关系



(五) 在年度报告批准报出日存续的债券情况
1. 债券基本情况

证券代码: 000728 证券简称: 国元证券 公告编号: 2026-006

国元证券股份有限公司

2025 年度 报告 摘要

2. 债券发行情况

Table with 5 columns: 债券名称, 起息日, 到期日, 发行规模(亿元), 利率. Lists various bonds issued by the company.

报告期内, 公司其他重要事项详见2025年年度报告全文。

国元证券股份有限公司
法定代表人: 沈和付
二〇二六年四月二十日

国元证券股份有限公司

第十一届董事会第四次会议决议公告

本公司及董事会全体成员保证信息披露的内容真实、准确、完整, 没有虚假记载、误导性陈述或重大遗漏。

一、董事会会议召开情况
国元证券股份有限公司(以下简称“本公司”或“公司”)第十一届董事会第四次会议于2026年4月18日以电子和书面方式召开, 会议于2026年4月18日在六安会议现场结合视频、电话表决的方式召开, 本次会议应出席的董事14人