公司代码:603828　　公司简称:ST柯利达

苏州柯利达装饰股份有限公司

2024 年度报告摘要

第一节 重要提示

1、本年度报告摘要来自年度报告全文,为全面了解本公司的经营成果、财务状况及未来发展规划,投资者应当到上海证券交易所网站(www.sse.com.cn)网站仔细阅读年度报告全文。

2、本公司董事会、监事会及董事、监事、高级管理人员保证年度报告内容的真实性、准确性、完整性,不存在虚假记载、误导性陈述或重大遗漏,并承担个别和连带的法律责任。

3、公司全体董事出席董事会会议。

4、中兴财光华会计师事务所(特殊普通合伙)为本公司出具了标准无保留意见的审计报告。

5、董事会决议通过的本报告期利润分配预案或公积金转增股本预案

2024年度利润分配预案为:不进行现金股利分配,不进行资本公积转增股本。

第二节 公司基本情况

1、公司简介

公司股票简况				
股票种类	股票上市交易所	股票简称	股票代码	变更前股票简称
上海证券交易所	A股	柯利达	603828	/

联系人和联系方式	董事会秘书	证券事务代表
姓名	何利民	魏星
联系地址	苏州高新区邓尉路6号	苏州高新区邓尉路6号
电话	0512-68257827	0512-68257827
传真	0512-68257827	0512-68257827
电子信箱	zqb@kldzs.com	zqb@kldzs.com

2、报告期公司主要业务简介

报告期内,我国国内生产总值较上年增长5%,经济运行稳中有进。但在房地产开发和公建市场逐步降温,国家多政策出台,稳定市场。城镇化推进和存量市场的更新,都存在着机会。江苏以及全国仍存在很大的市场容量,住房城乡建设部、国家发展改革委等部门联合印发的《关于扎实推进2023年城镇老旧小区改造工作的通知》,部署各地扎实推进城镇老旧小区改造计划实施,靠前谋划2024年改造计划,以及《关于推动智能建造与建筑工业化协同发展的指导意见》,“大力发展建筑工业化为载体,以数字化、智能化升级为动力,创新突破相关核心技术,加大智能建造在工程建设各环节应用,形成涵盖科研、设计、生产加工、施工装配、运营等全产业链融合一体的智能建造产业体系,提升工程质量安全、效益和品质,有效拉动内需,培育国民经济新的增长点”。

报告期内,对于建筑装饰行业来说充满挑战。行业正处于转型升级的关键时期。面对经营压力和利润下滑,需要在挫折中完成转型。根据“十四五”建筑业发展规划,建筑业的发展方向包括提升建筑工业化、数字化、智能化水平,推动绿色低碳生产方式的形成,完善建筑市场体系,提升工程质量安全水平等。

2024年3月15日,国务院办公厅转发国家发展改革委、住房城乡建设部《加快推动建筑领域节能降碳工作方案》的通知,其中提出12项重点任务。《方案》指出,到2025年,建筑领域节能降碳制度体系更加健全,城镇新建建筑全面执行绿色建筑标准,新建超低能耗、近零能耗建筑面积比2023年增长0.2亿平方米以上,完成既有建筑节能改造面积比2023年增长2亿平方米以上。2024年5月,财政部和住建部联合发布《关于开展城市更新示范工作的通知》提出,通过竞争性选拔,确定部分基础条件好、积极性高、特色突出的城市开展典型示范,扎实有序推进城市更新行动,中央财政对示范城市给予定额补助。2024年底召开的全国住房城乡建设工作会议也再度明确,城市更新工作是2025年要重点抓好的工作之一。

公司主营业务为建筑幕墙与建筑装饰工程的设计与施工,坚持“内外兼修”的经营理念,深耕江苏,加速拓展全国;建筑幕墙设计、生产、施工与公共建筑装饰设计、施工协同发展,以“为城市经典留影”为建设理念,专筑精品工程。以研发设计为先导,以科技为驱动力,大力开拓装配化装修市场,引领建筑装饰装配化进程,目前,已形成建筑幕墙、建筑装饰、装配化装修、设计、建筑设计与EPC、光伏建筑一体化等六大业务板块。

1、建筑幕墙

公司旗下苏州光电幕墙有限公司以“科技创新、绿色兴业”为宗旨,专注于幕墙技术研发、设计及咨询、加工智造、施工安装全产业链服务。拥有八万多平米的现代化幕墙加工中心,引进了先进的幕墙生产流水线,加工工艺、施工技术均达行业领先水平。公司的幕墙科研团队,以专业的理论基础与丰富的实践经验,主持和参与国内许多重点幕墙项目的系统设计及生产施工工作,业务涵盖商业综合体、高档酒店、科教文卫、政府办公大楼、高档办公楼宇等建筑幕墙工程,为广大客户提供行业一流的幕墙产品及服务。

先后承接了诸多大型项目的幕墙设计与施工如:亚洲基础设施投资银行总部永久办公场所幕墙工程、苏州湾文化中心(苏州大剧院、吴江博览中心)幕墙工程、罗氏诊断产品(苏州)有限公司建设体外诊断试剂生产项目幕墙工程等重大项目,江苏省建设管理综合楼幕墙工程(鲁班奖)、苏州工业园区综合保税区综保大厦幕墙工程(全国建筑装饰奖)等一大批政府重点工程和企业知名项目。

2、建筑装饰

建筑装饰业务领域,主要为公共建筑包括基础设施、星级酒店、精品住宅、高端公寓等提供优质的工程设计与施工服务。公司自成立以来,承接了一大批有影响的内装饰工程,锐意创新,不断拓展业务范围,增强企业的辐射力与影响力。先后承接高铁新城商务酒店项目内装工程、东吴文化中心装饰工程、北京大兴国际机场航站楼及综合换乘中心精装修工程七标段等大项目。承接的苏州大学新校区炳麟图书馆工程、南京禄口国际机场二期工程T2航站楼等项目获得鲁班奖,上海虹桥综合交通枢纽交通中心工程、苏州山塘雕花楼会所等项目获得国家类奖项。

3、装配化装修

公司始终坚持以国家政策和市场为导向,住建厅发布“十四五”规划主要提纲,未来五年装配式+BIM将引领绿色建造新潮流,装配式建筑作为建筑业转型升级的重要抓手,将引领建筑业未来发展的方向。作为苏州建筑产业转型先驱者,公司业务触角覆盖全国,积累了健全的业务体系和丰富的施工服务经验,为装配化装修提供了强有力的支撑和服务组织保障,据势而为、守正求新,公司把装配式建筑业务作为公司发展的重要增长极,在装配化装修方面先动先发,设计、研发、生产三管齐下,抢先占领商业地产、高端酒店、康养医疗的装配化装修市场,集中力量加大重点国有总承包商的开拓力度,在业内确立装配化装修领军的地位。

根据住建部提出要为人民群众建造“好房子”,提高住房品质,为房屋提供全生命周期安全保障。这就要求我们由传统的投资驱动向创新驱动转换。转变以依靠投资来推动行业的发展思路,通过探索新的技术和业务模式,提升自身核心竞争力。以建设“好房子”为发展目标,按照适用、经济、绿色、美观的要求,做精城中村改造和城市更新市场,让装配化装修产品和科技门窗研发、制造成为公司新的增长点。



图1装配化装修智慧建造体系

4、设计业务

公司旗下拥有一处设计研发基地和2家设计公司,分别是苏州中望宾舍设计有限公司、柯华盛城市建筑规划设计有限责任公司。其中,柯华盛是国家建设部批准的甲级建筑设计单位,曾获“2013—2014年度十大最具影响力设计机构(综合类)”荣誉称号。从设计引领带动施工,到结合投资管理的PPP和EPC,已经形成了一个涵盖装饰、建筑设计、工程管理、智能科技的生态环。

5、建筑设计与EPC

公司控股子公司柯华盛拥有建筑行业(建筑工程)甲级资质和风景园林工程设计专项甲级资质。建筑工程设计业务是指根据工程项目要求,对工程项目所需的技术、经济、资源、环境等条件进行综合分析、论证,编制建设工程设计文件的业务。可承接主要包括建筑装饰工程设计、建筑幕墙工程设计、轻型钢结构工程设计、建筑智能化系统设计、照明工程设计和消防设施工程设计相应范围的甲级专项工程设计业务以及资质许可范围内的建设工程总承包业务以及项目管理和相关技术与管理服务。重点项目有重庆三峡学院图书馆项目、四川传媒学院成都新校区及影视学院项目、天府新区12-14号地块项目幕墙工程、天府南mall幕墙工程(一标段)、成都永立星城都3号地超高层综合体项目等,涵盖高端住宅设计、大中型公共建筑设计、景观设计等。

6、光伏建筑一体化

公司以全资子公司苏州柯利达新能源有限公司为平台,结合公司在建筑幕墙领域的市场资源和技术优势,努力打造光伏工程品牌,生产光伏建筑应用系列产品,在光伏建筑一体化产业的上、中、下游形成完整的链条,从设计、生产、施工、维护服务等方面为客户提供完整的解决方案和系统集成服务,实现从单一的建筑装饰施工企业向光伏建筑一体化综合服务商的角色转变。

截止目前,按业务内容划分,公司共有建筑幕墙、建筑装饰、设计、建筑设计与EPC、装配式装修、光伏建筑一体化等六大业务板块,以科技研发为先导,装饰升级为装配化,幕墙升级为光伏建筑一体化,实现公司转型升级,为公司加速发展奠定了坚实的基础。

3、公司主要会计数据和财务指标

3.1近3年的主要会计数据和财务指标

单位:元　币种:人民币

	2024年	2023年	本年比上年增减(%)	2022年
总资产	4,544,384,993.51	5,241,157,769.81	-13.29	5,246,181,162.68
归属于上市公司股东的净资产	743,169,243.32	734,586,166.92	1.17	862,970,692.72
营业收入	2,459,811,846.72	2,539,595,172.47	-3.14	2,086,399,306.87
扣除与主营业务无关的业务收入和不具备商业实质的收入后的营业收入	2,445,476,041.86	2,528,445,936.20	-3.28	2,079,280,273.50
归属于上市公司股东的净利润	8,583,076.40	-128,384,525.80	106.69	-342,927,068.71
归属于上市公司股东的扣除非经常性损益的净利润	-35,714,955.67	-156,347,925.21	77.16	-372,067,095.11
经营活动产生的现金流量净额	351,578,858.87	325,703,021.74	7.94	-230,517,475.98
加权平均净资产收益率(%)	1.16	-16.07	增加17.23个百分点	-33
基本每股收益(元/股)	0.01	-0.22	104.55	-0.56
稀释每股收益(元/股)	0.01	-0.22	104.55	-0.56

3.2报告期分季度的主要会计数据

单位:元　币种:人民币

	第一季度(1-3月份)	第二季度(4-6月份)	第三季度(7-9月份)	第四季度(10-12月份)
营业收入	608,664,798.64	539,399,176.30	561,805,362.97	749,942,508.81
归属于上市公司股东的净利润	19,581,385.18	-5,577,274.67	2,933,471.43	-8,354,505.54
归属于上市公司股东的扣除非经常性损益后的净利润	11,832,427.86	-9,730,171.65	14,072,279.65	-51,889,491.53
经营活动产生的现金流量净额	142,529,766.72	-93,344,651.33	211,882,299.73	90,511,443.75

季度数据与已披露定期报告数据差异说明

√适用 □不适用

第四季度净利润较前三季度减少,主要系信用减值损失较三期增加(其中信用减值损失计提4,355.28万元)及成本费用增加所致。

4、股东情况

4.1报告期末及年报披露前一个月末的普通股股东总数、表决权恢复的优先股股东总数和持有特别表决权股份的股东总数及前 10 名股东情况

单位:股

截至报告期末普通股股东总数(户)	9,975
年度报告披露日前上一月末的普通股股东总数(户)	10,646
截至报告期末表决权恢复的优先股股东总数(户)	0
年度报告披露日前上一月末表决权恢复的优先股股东总数(户)	0

前十名股东持股情况(不含通过转融通出借股份)

股东名称(全称)	报告期内增减	期末持股数量	比例(%)	持有有限售条件的股份数量	质押、标记或冻结情况		股东性质
					股份状态	数量	
苏州柯利达集团有限公司	-30,000,000	151,677,942	25.45	0	质押	106,721,000	境内非国有法人
上海庞增投资管理中心(有限合伙)-庞增汇聚27号私募证券投资基金	0	34,523,872	5.79	0	无	0	其他
上海庞增投资管理中心(有限合伙)-庞增汇聚26号私募证券投资基金	0	34,023,888	5.71	0	无	0	其他
上海英众智能科技有限公司	30,000,000	30,000,000	5.03	0	无	0	其他
顾益明	0	29,656,854	4.98	0	质押	29,000,000	境内自然人
中泰证券资管-证券行业支持民企发展中泰资管1号FOF集合资管计划-证券行业支持民企发展系列之中泰资管15号单一资产管理计划	-2,777,800	21,329,559	3.58	0	无	0	其他
顾龙棣	500,000	19,514,081	3.27	0	无	0	境内自然人
苏州柯利达装饰股份有限公司-第二期员工持股计划	0	9,134,931	1.53	0	无	0	其他
鲁崇明	0	8,231,538	1.38	0	无	0	境内自然人
姜惠芳	-9,840,700	7,128,300	1.20	0	无	0	境内自然人
上述股东关联关系或一致行动的说明	苏州柯利达集团有限公司、顾益明、顾龙棣、汇聚26号基金、汇聚27号基金的管理人上海庞增投资投资管理中心(有限合伙)为一致行动人。						
表决权恢复的优先股股东及持股数量的说明	不适用						

4.2公司与控股股东之间的产权及控制关系的方框图

√适用 □不适用

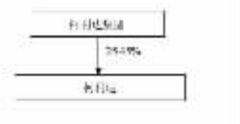

4.3公司与实际控制人之间的产权及控制关系的方框图

√适用 □不适用

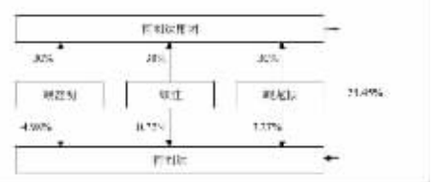

4.4报告期末公司优先股股东总数及前10 名股东情况

□适用 √不适用

5、公司债券情况

□适用 √不适用

第三节 重要事项

1、公司应当根据重要性原则,披露报告期内公司经营情况的重大变化,以及报告期内发生的对公司经营情况有重大影响和预计未来会有重大影响的事项。

报告期内,公司实现营业收入24.60亿元,同比减少3.14%;归属于母公司股东的净利润0.09亿元,同比增加106.69%;归属于母公司股东权益7.43亿元,同比增加1.17%。资产总计45.44亿元,同比减少13.39%。

2、公司年度报告披露后存在退市风险警示或终止上市情形的,应当披露导致退市风险警示或终止上市情形的原因。

□适用 √不适用

证券代码:603828　　证券简称:ST柯利达

苏州柯利达装饰股份有限公司

2025 第一季度报告

本公司董事会及全体董事保证本公告内容不存在任何虚假记载、误导性陈述或者重大遗漏,并对其内容的真实性、准确性和完整性承担法律责任。

重要内容提示

公司董事会、监事会及董事、监事、高级管理人员保证季度报告内容的真实、准确、完整,不存在虚假记载、误导性陈述或重大遗漏,并承担个别和连带的法律责任。

公司负责人、主管会计工作负责人及会计机构负责人(会计主管人员)保证季度报告中财务信息的真实、准确、完整。

第一季度财务报表是否经审计

□是√否

一、主要财务数据

(一)主要会计数据和财务指标

单位:元　币种:人民币

项目	本报告期	上年同期	本报告期比上年同期增减变动幅度(%)
营业收入	429,522,365.07	608,664,798.64	-29.43
归属于上市公司股东的净利润	12,774,530.60	19,581,385.18	-34.76
归属于上市公司股东的扣除非经常性损益的净利润	-2,556,369.36	11,832,427.86	-121.60
经营活动产生的现金流量净额	-113,534,060.38	142,529,766.72	-179.66
基本每股收益(元/股)	0.02	0.03	-33.33
稀释每股收益(元/股)	0.02	0.03	-33.33
加权平均净资产收益率(%)	1.70	2.63	-0.93
	本报告期末	上年度末	本报告期末比上年度末增减变动幅度(%)
总资产	4,035,832,701.21	4,544,384,993.51	-11.19
归属于上市公司股东的所有者权益	755,943,773.92	743,169,243.32	1.72

(二)非经常性损益项目和金额

√适用 □不适用

单位:元　币种:人民币

非经常性损益项目	本期金额	说明
非流动性资产处置损益,包括已计提资产减值准备的冲销部分	75,276.50	处置固定资产及其他资产损益
计入当期损益的政府补助,但与公司正常经营业务密切相关、符合国家政策规定、按照确定的标准享有、对公司损益产生持续影响的政府补助除外	45,084.63	政府补助
除同公司正常经营业务相关的有效套期保值业务外,非金融企业持有金融资产和金融负债产生的公允价值变动损益以及处置金融资产和金融负债产生的损益		
计入当期损益的对非金融企业收取的资金占用费	2,231,977.34	利息收入
委托他人投资或管理资产的损益		
对外委托贷款取得的损益		
因不可抗力因素,如遭受自然灾害而产生的各项资产损失		
单独进行减值测试的应收款项减值准备转回	16,061,947.20	单项计提应收账款和合同资产转回
企业取得子公司、联营企业及合营企业的投资成本小于取得投资时应享有被投资单位可辨认净资产公允价值产生的收益		
同一控制下企业合并产生的子公司期初至合并日的当期净损益		
非货币性资产交换损益		
债务重组损益		
企业因相关经营活动不再持续而发生的一次性费用,如安置职工的支出等		
因税收、会计等法律、法规的调整对当期损益产生的一次性影响		
因取消、修改股权激励计划一次性确认的股份支付费用		
对于现金结算的股份支付,在可行权日之后,应付职工薪酬的公允价值变动产生的损益		
采用公允价值模式进行后续计量的投资性房地产公允价值变动产生的损益		
交易价格显失公允的交易产生的收益		
与公司正常经营业务无关的或有事项产生的损益		
受托经营取得的托管费收入		
除上述各项之外的其他营业外收入和支出	-338,785.59	
其他符合非经常性损益定义的损益项目		
减:所得税影响额	2,731,252.34	
少数股东权益影响额(税后)	13,347.78	
合计	15,330,899.96	

对公司将《公开发行证券的公司信息披露解释性公告第1号一一非经常性损益》未列举的项目认定为非经常性损益项目且金额重大的,以及将《公开发行证券的公司信息披露解释性公告第1号一一非经常性损益》中列举的非经常性损益项目界定为经常性损益的项目,应说明原因。

□适用 √不适用

(三)主要会计数据、财务指标发生变动的情况、原因

√适用 □不适用

项目名称	变动比例(%)	主要原因
货币资金	-55.37	主要系银行存款减少所致
应收票据	-61.26	以票据结算工程款减少所致
应收款项融资	-56.33	以电子票据结算的工程款减少所致
预付款项	265.53	预付的材料款增加所致
一年内到期的非流动资产	-52.6	主要系报告期收到泰州华康借款所致
长期股权投资	-60.6	主要系报告期收回子公司资产管理合营企业宁波梅山保税港区畅网投资管理合伙企业(有限合伙)投资成本所致
长期待摊费用	-42.86	系装修款摊销所致
预收款项	141.01	主要系预收的租赁费增加所致
合同负债	-74.79	主要系预收的工程款减少所致
应付职工薪酬	-76.83	主要系公司采用年薪制,在报告期内支付职工考核年薪所致
应交税费	-44.75	主要系应交增值税减少所致
投资收益	69.99	主要系报告期收回子公司资产管理合营企业宁波梅山保税港区畅网投资管理合伙企业(有限合伙)投资成本所致
对联营企业和合营企业的投资收益	74.68	主要系报告期收回子公司资产管理合营企业宁波梅山保税港区畅网投资管理合伙企业(有限合伙)投资成本所致
信用减值损失	81.51	主要系应收账坏账损失减少所致
营业外收入	91279603.33	主要系报告期收到的其他营业外收入减少所致
营业外支出	54.19	主要系报告期支付的赔偿款减少所致
所得税费用	89.82	主要系递延所得税费用增加所致
净利润	-39.1	主要系报告期收入上年同期减少所致
持续经营净利润	-39.1	主要系报告期净利润减少所致
归属于母公司股东的净利润	-34.76	主要系报告期净利润减少所致
少数股东损益	-72.33	主要系报告期净利润减少所致
综合收益总额	-39.1	主要系报告期净利润减少所致
归属于母公司所有者的综合收益总额	-34.76	主要系报告期净利润减少所致
归属于少数股东的综合收益总额	-72.33	主要系报告期净利润减少所致
经营活动产生的现金流量净额	-179.66	主要系报告期收到的销售商品、提供劳务收到的现金减少所致
筹资活动产生的现金流量净额	-433.98	主要系报告期收到的收到的银行借款减少所致
归属于上市公司股东的净利润	-34.76	主要系报告期净利润增加所致
归属于上市公司股东的扣除非经常性损益的净利润	-121.6	主要系报告期净利润增加所致
基本每股收益	-33.33	主要系报告期净利润增加所致
稀释每股收益	-33.33	主要系报告期净利润增加所致

二、股东信息

(一)普通股股东总数和表决权恢复的优先股股东数量及前十名股东持股情况表

单位:股

报告期末普通股股东总数	10,646	报告期末表决权恢复的优先股股东总数(如有)	0

前10名股东持股情况(不含通过转融通出借股份)

股东名称	股东性质	持股数量	持股比例(%)	持有有限售条件股份数量	质押、标记或冻结情况	
					股份状态	数量
苏州柯利达集团有限公司	境内非国有法人	151,677,942	25.45	151,677,942	质押	106,721,000
上海庞增投资管理中心(有限合伙)-庞增汇聚27号私募证券投资基金	其他	34,523,872	5.79	34,523,872	无	0
上海庞增投资管理中心(有限合伙)-庞增汇聚26号私募证券投资基金	其他	34,023,888	5.71	34,023,888	无	0
上海英众智能科技有限公司	其他	30,000,000	5.03	30,000,000	无	0
顾益明	境内自然人	29,656,854	4.98	29,656,854	质押	29,000,000
顾龙棣	境内自然人	19,514,081	3.27	19,514,081	无	0
苏州柯利达装饰股份有限公司-第二期员工持股计划	其他	9,134,931	1.53	9,134,931	无	0
鲁崇明	境内自然人	8,231,538	1.38	8,231,538	无	0
崔建泉	境内自然人	6,541,541	1.10	6,541,541	无	0
苏州柯利达装饰股份有限公司-第一期员工持股计划	其他	5,561,949	0.93	5,561,949	无	0

前10名无限售条件股东持股情况(不含通过转融通出借股份)

股东名称	持有无限售条件流通股的数量	股份种类及数量	
		股份种类	数量
苏州柯利达集团有限公司	151,677,942	人民币普通股	151,677,942
上海庞增投资管理中心(有限合伙)-庞增汇聚27号私募证券投资基金	34,523,872	人民币普通股	34,523,872
上海庞增投资管理中心(有限合伙)-庞增汇聚26号私募证券投资基金	34,023,888	人民币普通股	34,023,888
上海英众智能科技有限公司	30,000,000	人民币普通股	30,000,000
顾益明	29,656,854	人民币普通股	29,656,854
顾龙棣	19,514,081	人民币普通股	19,514,081
苏州柯利达装饰股份有限公司-第二期员工持股计划	9,134,931	人民币普通股	9,134,931
鲁崇明	8,231,538	人民币普通股	8,231,538
崔建泉	6,541,541	人民币普通股	6,541,541
苏州柯利达装饰股份有限公司-第一期员工持股计划	5,561,949	人民币普通股	5,561,949
上述股东关联关系或一致行动的说明	苏州柯利达集团有限公司、顾益明、顾龙棣、汇聚26号基金、汇聚27号基金的管理人上海庞增投资投资管理中心(有限合伙)为一致行动人。		
前10名股东及前10名无限售股东参与融资融券及转融通业务情况说明(如有)	无		

持股5%以上股东、前10名股东及前10名无限售流通股股东参与转融通业务出借股份情况

□适用 √不适用

前10名股东及前10名无限售流通股股东因转融通出借/归还原因导致较上期发生变化

□适用√不适用

三、其他提醒事项

需提醒投资者关注的关于公司报告期经营情况的其他重要信息

√适用 □不适用

因2023年度容诚会计师事务所(特殊普通合伙)出具了否定意见的《内部控制审计报告》,触及《上海证券交易所股票上市规则》第9.8.1条第(三)项规定的“最近一个会计年度内部控制被出具无法表示意见或否定意见审计报告,或未按照规定披露内部控制审计报告”的情形,公司股票自2024年5月6日起被实施其他风险警示。被实施其他风险警示后公司股票价格的日涨跌幅限制为5%,将在风险警示板交易。具体内容详见公司于2024年4月30日披露的《柯利达关于股票被实施其他风险警示暨股票停牌的公告》(公告编号:2024-031)。

四、季度财务报表

(一)审计意见类型

□适用√不适用

(二)财务报表

合并资产负债表

2025年3月31日

编制单位:苏州柯利达装饰股份有限公司

单位:元　币种:人民币　审计类型:未经审计

项目	2025年3月31日	2024年12月31日
流动资产:		
货币资金	159,662,979.38	357,757,717.74
结算备付金		
拆出资金		
交易性金融资产		
衍生金融资产		
应收票据	3,735,736.05	9,642,767.84
应收账款	707,172,934.58	843,551,711.45
应收款项融资	3,025,901.03	6,929,426.49
预付款项	20,240,254.69	5,537,303.02
应收保费		
应收分保账款		
应收分保合同准备金		
其他应收款	14,045,901.12	12,055,829.98
其中:应收利息		
应收股利		
买入返售金融资产		
存货	6,304,032.28	6,819,455.30
其中:数据资源		
合同资产	1,606,363,210.31	1,736,243,903.61
持有待售资产		
一年内到期的非流动资产	9,298,861.53	19,616,832.68
其他流动资产	71,796,119.11	58,021,386.73
流动资产合计	2,601,645,930.08	3,056,176,334.84
非流动资产:		
发放贷款和垫款		
债权投资		
其他债权投资		
长期应收款	109,110,362.85	108,097,677.03
长期股权投资	15,740,071.36	39,952,208.01
其他权益工具投资		
其他非流动金融资产		
投资性房地产	7,489,861.56	7,610,263.95
固定资产	495,872,781.56	504,248,808.10
在建工程		
生产性生物资产		
油气资产		
使用权资产	4,620,329.70	5,182,024.30
无形资产	622,609,361.44	637,421,460.84
其中:数据资源		
开发支出		
其中:数据资源		
商誉		
长期待摊费用	122,326.39	214,069.39
递延所得税资产	164,940,366.76	170,539,934.54
其他非流动资产	13,681,309.51	14,942,212.51
非流动资产合计	1,434,186,771.13	1,488,208,658.67
资产总计	4,035,832,701.21	4,544,384,993.51
流动负债:		
短期借款	673,854,367.57	750,670,400.37
向中央银行借款		
拆入资金		
交易性金融负债		
衍生金融负债		
应付票据	38,377,430.55	43,650,749.03
应付账款	1,475,414,028.63	1,774,887,207.83
预收款项	3,040,772.87	1,261,687.68
合同负债	32,747,398.02	129,897,538.68
卖出回购金融资产款		
吸收存款及同业存放		
代理买卖证券款		
代理承销证券款		
应付职工薪酬	6,541,702.12	28,229,483.40
应交税费	2,386,889.69	4,319,798.79
其他应付款	24,920,856.61	28,910,134.88
其中:应付利息		
应付股利	145,205.33	145,205.33
应付手续费及佣金		
应付分保账款		
持有待售负债		
一年内到期的非流动负债	83,676,129.85	70,904,127.95
其他流动负债	202,485,417.97	212,642,566.56
流动负债合计	2,543,444,993.88	3,045,373,695.17
非流动负债:		
保险合同准备金		
长期借款	659,653,849.09	676,809,806.64
应付债券		
其中:优先股		
永续债		
租赁负债	3,317,064.08	3,829,345.88
长期应付款		
长期应付职工薪酬		
预计负债		
递延收益	36,844,003.77	37,176,931.50
递延所得税负债	1,821,159.07	1,904,122.75
其他非流动负债		
非流动负债合计	701,636,076.01	719,720,206.77
负债合计	3,245,081,069.89	3,765,093,901.94
所有者权益(或股东权益):		
实收资本(或股本)	595,960,158.00	595,960,158.00
其他权益工具		
其中:优先股		
永续债		
资本公积	239,520,535.04	239,520,535.04
减:库存股	119,628.78	119,628.78
其他综合收益		
专项储备		
盈余公积	63,317,927.42	63,317,927.42
一般风险准备		
未分配利润	-142,735,217.76	-155,509,748.36
归属于母公司所有者权益(或股东权益)合计	755,943,773.92	743,169,243.32
少数股东权益	34,807,857.40	36,121,848.25
所有者权益(或股东权益)合计	790,751,631.32	779,291,091.57
负债和所有者权益(或股东权益)总计	4,035,832,701.21	4,544,384,993.51

公司负责人:顾益明主管会计工作负责人:孙振华会计机构负责人:孙振华

合并利润表

2025年1—3月

编制单位:苏州柯利达装饰股份有限公司

单位:元　币种:人民币　审计类型:未经审计

项目	2025年第一季度	2024年第一季度
一、营业总收入	429,522,365.07	608,664,798.64
其中:营业收入	429,522,365.07	608,664,798.64
利息收入		
已赚保费		
手续费及佣金收入		
二、营业总成本	449,423,202.98	607,766,625.35
其中:营业成本	385,454,955.15	532,080,729.04
利息支出		
手续费及佣金支出		
退保金		
赔付支出净额		
提取保险责任准备金净额		
保单红利支出		
分保费用		
税金及附加	2,366,051.95	2,874,212.07
销售费用	2,001,009.93	2,578,913.49
管理费用	26,627,507.15	26,761,513.75
研发费用	16,425,364.82	21,602,246.74
财务费用	16,548,313.98	21,869,010.26
其中:利息费用	17,860,169.59	20,288,525.39
利息收入	2,323,369.95	2,838,790.34
加:其他收益	383,811.33	540,941.08
投资收益(损失以“-”号填列)	-1,815,569.85	-6,050,672.32
其中:对联营企业和合营企业的投资收益	-1,465,251.68	-5,787,551.00
以摊余成本计量的金融资产终止确认收益		-225,721.32
汇兑收益(损失以“-”号填列)		
净敞口套期收益(损失以“-”号填列)		
公允价值变动收益(损失以“-”号填列)		
信用减值损失(损失以“-”号填列)	29,615,332.81	16,316,038.42
资产减值损失(损失以“-”号填列)	8,982,893.05	10,385,329.87
资产处置收益(损失以“-”号填列)		0
三、营业利润(亏损以“-”号填列)	17,265,629.43	22,089,810.34
加:营业外收入	273839.11	0.30
减:营业外支出	561,796.20	364,350.82
四、利润总额(亏损总额以“-”号填列)	16,977,672.34	21,725,459.82
减:所得税费用	5,517,132.59	2,906,559.27
五、净利润(净亏损以“-”号填列)	11,460,539.75	18,818,900.55
(一)按经营持续性分类		
1.持续经营净利润(净亏损以“-”号填列)	11,460,539.75	18,818,900.55
2.终止经营净利润(净亏损以“-”号填列)		
(二)按所有权归属分类		
1.归属于母公司股东的净利润(净亏损以“-”号填列)	12,774,530.60	19,581,385.18
2.少数股东损益(净亏损以“-”号填列)	-1,313,990.85	-762,484.63
六、其他综合收益的税后净额		
(一)归属母公司所有者的其他综合收益的税后净额		
1.不能重分类进损益的其他综合收益		
(1)重新计量设定受益计划变动额		
(2)权益法下不能转损益的其他综合收益		
(3)其他权益工具投资公允价值变动		
(4)企业自身信用风险公允价值变动		
2.将重分类进损益的其他综合收益		
(1)权益法下可转损益的其他综合收益		
(2)其他债权投资公允价值变动		
(3)金融资产重分类计入其他综合收益的金额		
(4)其他债权投资信用减值准备		
(5)现金流量套期储备		
(6)外币财务报表折算差额		
(7)其他		
(二)归属于少数股东的其他综合收益的税后净额		
七、综合收益总额	11,460,539.75	18,818,900.55
(一)归属于母公司所有者的综合收益总额	12,774,530.60	19,581,385.18
(二)归属于少数股东的综合收益总额	-1,313,990.85	-762,484.63
八、每股收益:		
(一)基本每股收益(元/股