公司代码:603059　　公司简称:倍加洁

倍加洁集团股份有限公司

【2024】年度报告摘要

第一节 重要提示

1、本年度报告摘要来自年度报告全文,为全面了解本公司的经营成果、财务状况及未来发展规划,投资者应当到www.sse.com.cn网站仔细阅读年度报告全文。

2、本公司董事会、监事会及董事、监事、高级管理人员保证年度报告内容的真实性、准确性、完整性,不存在虚假记载、误导性陈述或重大遗漏,并承担个别和连带的法律责任。

3、公司全体董事出席董事会会议。

4、立信会计师事务所(特殊普通合伙)为本公司出具了标准无保留意见的审计报告。

5、董事会决议通过的本报告期利润分配预案或公积金转增股本预案

经立信会计师事务所(特殊普通合伙)审计确认,2024年度公司净利润-7,836.54万元,其中归属于上市公司股东的净利润为-7,731.61万元。截至2024年12月31日,公司母公司报表中期末未分配利润为34,731.96万元。由于公司2024年度归属于上市公司股东的净利润为负,根据《公司章程》有关规定,结合公司战略发展规划及未来资金需求等因素,为保障公司稳健可持续发展,公司2024年度拟不派发现金红利,不送红股,不以公积金转增股本。

第二节 公司基本情况

1、公司简介

公司股票简况				
股票种类	股票上市交易所	股票简称	股票代码	变更前股票简称
A股	上海证券交易所	倍加洁	603059	无

联系人和联系方式	董事会秘书	证券事务代表
姓名	薛运普	魏巍
联系地址	江苏省扬州市杭集工业园	江苏省扬州市杭集工业园
电话	0514-87497666	0514-87497666
传真	0514-87276903	0514-87276903
电子信箱	bjjq@vonlistar.com	bjjq@vonlistar.com

2、报告期公司主要业务简介

(一)口腔清洁护理用品行业

口腔清洁护理是指对口腔内的牙、舌、腭、颊等部位进行清洁和保护的行为,相关用品包括牙膏、牙刷、牙线、牙线签、假牙清洁片、漱口水、口喷、冲牙器、电动牙刷等,主要用于口腔清洁、美白、抗过敏、预防口腔疾病以及保持口腔卫生。

近年来我国经济持续较快发展,居民人均可支配收入不断提高,对口腔清洁护理的意识也在不断提升,消费者正处于从口腔浅层护理向深层护理转变的过程中,在口腔清洁护理领域的人均投入不断增长,因此我国拥有庞大消费群体的口腔清洁护理市场呈现出一定的增长潜力。根据欧睿国际数据,2017年-2023年我国口腔清洁护理用品行业市场规模(以零售额计)总体呈现逐年上升的趋势,其中2017年-2021年市场规模由388亿元逐年上升至522亿元,年均复合增长率为7.7%,2022年受疫情影响,市场规模略有下滑至482亿元,2023年市场规模回升至491.5亿元,预计2023年-2028年年均复合增长率为3.75%,口腔清洁护理行业进入平稳增长期。

就国内口腔清洁护理细分品类而言,牙膏、牙刷作为刚需品类占据主导地位。根据中国口腔清洁护理用品工业协会发布的《2024年1-12月口腔护理行业简报》,2024年1-12月,欧特欧咨询监测天猫、京东等主要电商平台口腔护理行业网络零售额中牙膏(含牙粉)品类市场份额为51.0%,是口腔护理行业中零售额最高的细分品类;牙刷(含电动牙刷)品类市场份额为31.0%,二者合计占比高达82.0%。

除普通牙刷、牙膏品类外,口喷、电动牙刷等新品类发展迅速,消费者社交与个人形象维护需求日益增长带动了口喷产品的热销,2024年1-12月口喷产品网络零售额同比增长3%,随着口腔护理意识的提升,消费者对于口喷产品的要求也愈发精细,除了基本的清新功能外,还期望其具有护齿、抗菌、提神等多重功效。因此,市场上涌现出了众多添加天然植物精华、薄荷精华或是特殊护齿成分的口喷产品,以满足不同消费者的个性化需求;相比于普通牙刷,电动牙刷拥有更高效的清洁效果和更舒适的使用体验,其智能功能和声波清洁技术满足了消费者对个性化和智能化产品的需求,因此备受青睐,2024年1-12月电动牙刷品类市场份额为19.6%,仅次于牙膏(含牙粉)品类。

(二)湿巾行业

湿巾是一种具有随时擦拭清洁功效的一次性卫生用品,常用于个人消费和商用的多种场合,比如家庭、餐厅、酒店、外出旅行等,以其方便性受到人们的青睐。近年来,随着人们生活水平持续提高,卫生意识不断增强,湿巾产品的使用范围日趋扩大,病患护理、婴幼儿护理、女士卸妆、宠物清洁、家居清洁等新品种不断出现,湿巾行业呈现产品细分、少添加、天然环保等趋势。

根据欧睿国际数据,近年来全球湿巾行业市场规模总体保持稳健增长,2023年全球湿巾行业市场规模为178亿美元,预计2028年全球湿巾行业市场规模将达到226亿美元。全球湿巾消费市场呈现出显著的区域性、差别化发展机遇,其中北美、西欧市场是全球湿巾消费的主力市场,这一格局在短期内不会发生根本性改变,亚太地区随着中国湿巾市场的逐步增长,未来也将继续保持增长趋势。

随着人们生活质量提高、卫生习惯养成以及社会卫生防护意识加强,我国湿巾行业发展向好。根据欧睿国际数据,我国湿巾行业市场规模总体保持增长趋势,由2017年67.44亿元总体增至2023年116亿元,年均复合增长率为9.46%,预计2028年将达到146亿元。

就国内湿巾细分品类而言,婴儿湿巾是市场份额最大的品类,后疫情时代,随着新一代父母育儿观念改变,卫生意识不断提高,婴儿湿巾的安全温和配方、柔软触感以及便利性等因素将逐步提高婴儿湿巾的渗透率。

(三)益生菌行业

2001年,联合国粮食及农业组织(FAO)和世界卫生组织(WHO)将益生菌定义为摄入量足够时对机体产生有益作用的活性微生物。益生菌在进入肠道后,会与肠道中原有菌群发生栖生、共生、偏生、竞争和吞噬等复杂的关系,最终起到促进机体健康的作用。2010年4月,我国发布的《可用于食品的菌种名单》将双歧杆菌、乳杆菌和链球菌三个属中的部分菌种(包括青春双歧杆菌、乳双歧杆菌、干酪乳杆菌、植物乳杆菌等益生菌菌种)纳入了可用于食品的菌种范围,益生菌的食用在我国正式起步。随着我国消费者健康意识的提升,益生菌行业备受关注,针对肠道健康、免疫力调节、体重管理等不同功效的益生菌食品层出不穷。

智研瞻统计数据显示,2019年我国益生菌行业市场规模为760.75亿元,2023年我国益生菌行业市场规模为1188.47亿元,年均复合增长率为11.80%,并且预测2024-2030年我国益生菌行业市场规模平稳上升,至2030年达到2032.77亿元。

目前我国市场上无论是添加益生菌的乳制品和饮料,还是冲剂、固体饮料等益生菌终端消费品大多数都使用了IFF、诺和新元等跨国公司的菌种。然而,不同于西方的肠道微生物结构,中国人群肠道微生物是以考拉杆菌属为优势菌群的群落结构,且受遗传和饮食习惯影响。因此,引进的国外菌株并不一定适合中国人,中国人的肠道环境也不一定宜于国外引进菌株的定殖和功效发挥。此外,现代中国人抗生素使用较为频繁,饮食习惯也日益多样化,中国人的肠道也更为需要生命力强、能够防止坏菌滋生并有多项调节肠胃功能的益生菌菌种。随着我国科研院校和行业内企业对益生菌研究的不断深入,分离自中国人肠道菌群以及中国传统发酵食品中的益生菌将凭借着更为适合中国人肠道菌群特点这一优势逐渐取代进口益生菌菌种。

报告期内公司从事的业务情况

(一)公司主要从事口腔清洁护理用品、一次性卫生用品以及益生菌制品的研发、生产和销售,其中口腔清洁护理用品主要包括牙刷、牙膏、牙线签、齿间刷等产品,一次性卫生用品主要包括湿巾等产品,益生菌制品主要包括益生菌原料菌粉和益生菌终端消费品。

(二)公司产品

1、口腔清洁护理用品

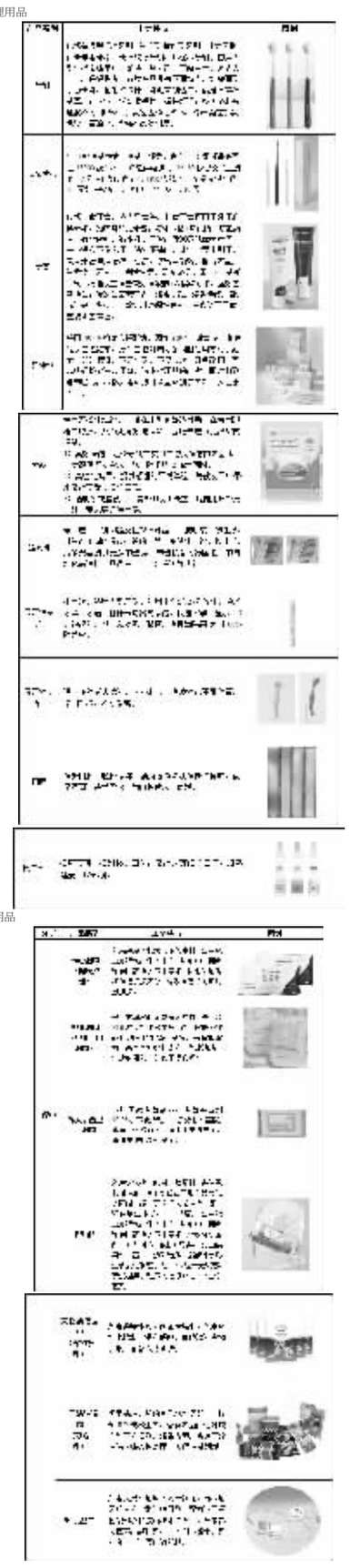

2、一次性卫生用品



3、益生菌制品

3、公司主要会计数据和财务指标

3.1近3年的主要会计数据和财务指标

单位:元　币种:人民币

	2024年	2023年	本年比上年增减(%)	2022年
总资产	2,143,200,598.80	2,015,036,620.18	6.36	1,585,078,143.77
归属于上市公司股东的净资产	994,947,499.08	1,249,089,661.23	-20.35	1,165,000,581.16
营业收入	1,298,849,528.19	1,066,539,239.47	21.78	1,049,926,309.11
扣除与主营业务无关的业务收入和不具备商业实质的收入后的营业收入	1,286,602,110.84	1,058,292,953.69	21.57	1,042,294,610.07
归属于上市公司股东的净利润	-77,316,103.39	92,513,769.88	不适用	97,308,534.73
归属于上市公司股东的扣除非经常性损益的净利润	-95,909,240.59	35,969,912.99	不适用	64,836,695.88
经营活动产生的现金流量净额	138,903,716.78	154,509,562.77	-10.10	150,566,939.16
加权平均净资产收益率(%)	-7.14	7.67	不适用	8.67
基本每股收益(元/股)	-0.77	0.92	不适用	0.97
稀释每股收益(元/股)	-0.77	0.92	不适用	0.97

3.2报告期分季度的主要会计数据

单位:元　币种:人民币

	第一季度(1-3月份)	第二季度(4-6月份)	第三季度(7-9月份)	第四季度(10-12月份)
营业收入	288,856,920.93	334,303,601.89	322,268,781.26	354,423,224.11
归属于上市公司股东的净利润	18,942,786.54	14,200,091.66	8,609,478.00	-119,068,459.48
归属于上市公司股东的扣除非经常性损益后的净利润	18,027,695.45	13,455,214.91	7,134,358.38	-134,526,509.33
经营活动产生的现金流量净额	48,006,388.05	17,404,724.92	42,652,243.02	30,841,360.79

季度数据与已披露定期报告数据差异说明

□适用　√不适用

4、股东情况

4.1报告期末及年报披露前一个月末的普通股股东总数、表决权恢复的优先股股东总数和持有特别表决权股份的股东总数及前 10 名股东情况

单位:股

截至报告期末普通股股东总数(户)	4,813
年度报告披露日前上一月末的普通股股东总数(户)	4,531
截至报告期末表决权恢复的优先股股东总数(户)	0
年度报告披露日前上一月末表决权恢复的优先股股东总数(户)	0

前十名股东持股情况(不含通过转融通出借股份)

股东名称(全称)	报告期内增减	期末持股数量	比例(%)	持有有限售条件的股份数量	质押、标记或冻结情况		股东性质
					股份状态	数量	
张文生	0	63,000,000	62.72	0	无	0	境内自然人
扬州晟成企业管理咨询合伙企业(有限合伙)	0	7,500,000	7.47	0	无	0	境内非国有法人
扬州和成企业管理咨询合伙企业(有限合伙)	0	4,500,000	4.48	0	无	0	境内非国有法人
李鸿鹏	628,300	628,300	0.63	0	无	0	境内自然人
施和萍	612,475	612,475	0.61	0	无	0	境内自然人
陈内胜	-518,500	430,000	0.43	0	无	0	境内自然人
叶松	422,900	422,900	0.42	0	无	0	境内自然人
李然	-3,000	328,000	0.33	0	无	0	境内自然人
胡旭苍	300,600	310,000	0.31	0	无	0	境内自然人
国淑花	304,200	304,200	0.30	0	无	0	境内自然人
上述股东关联关系或一致行动的说明	张文生担任扬州晟成企业管理咨询合伙企业(有限合伙)、扬州和成企业管理咨询合伙企业(有限合伙)执行事务合伙人,公司未知其他前十名无限售条件股东之间是否存在关联关系或一致行动的情况。						
表决权恢复的优先股股东及持股数量的说明	不适用						

4.2公司与控股股东之间的产权及控制关系的方框图

√适用　□不适用



4.3公司与实际控制人之间的产权及控制关系的方框图

√适用　□不适用

4.4报告期末公司优先股股东总数及前10 名股东情况

□适用　√不适用

5、公司债券情况

□适用　√不适用

第三节 重要事项

1、公司应当根据重要性原则,披露报告期内公司经营情况的重大变化,以及报告期内发生的对公司经营情况有重大影响和预计未来会有重大影响的事项。

2024年度,公司实现营业收入1,298,849,528.19元,同比增长21.78%;实现归属于母公司股东的净利润-77,316,103.39元,同比由盈转亏。截至2024年12月31日,公司总资产2,143,200,598.80元,较年初增长6.36%;归属于母公司股东的所有者权益为994,947,499.08元,较年初降低20.35%。

2、公司年度报告披露后存在退市风险警示或终止上市情形的,应当披露导致退市风险警示或终止上市情形的原因。

□适用　√不适用

证券代码:603059　证券简称:倍加洁公告编号:2025-012

倍加洁集团股份有限公司
关于2024年年度主要经营数据的公告

本公司董事会及全体董事保证本公告内容不存在任何虚假记载、误导性陈述或者重大遗漏,并对其内容的真实性、准确性和完整性承担法律责任。

倍加洁集团股份有限公司(以下简称“公司”)根据《上海证券交易所上市公司自律监管指引第3号——行业信息披露第十三号化工》有关规定,将公司2024年年度主要经营数据披露如下:

一、2024年年度主要产品的产量、销量及收入实现情况

主要产品	产量(万支、万片)	销量(万支、万片)	营业收入(万元)
牙刷	38,597.94	42,343.60	50,233.41
湿巾	521,492.83	527,795.12	38,779.19

二、主要产品和原材料的价格变动情况

(一)主要产品价格波动情况

单位:元/支、片

主要产品	2024年均价	2023年均价	变动幅度(%)
牙刷	1.188	1.255	-5.59
湿巾	0.073	0.076	-3.95

(二)主要原材料价格波动情况

公司主要原材料有刷丝、塑料粒子、无纺布等。

1、刷丝

2024年度比2023年度采购均价下降27,294.42元/吨(不含税),降幅约10.77%。

2、塑料粒子

2024年度比2023年度采购均价上涨148.65元/吨(不含税),涨幅约1.74%。

3、无纺布

2024年度比2023年度采购均价下降91.67元/吨(不含税),降幅约0.74%。

三、报告期内无其他对公司生产经营具有重大影响的事项。

特此公告。

倍加洁集团股份有限公司董事会
2025年4月30日

证券代码:603059　证券简称:倍加洁　公告编号:2025-014

倍加洁集团股份有限公司
关于2024年度拟不进行利润分配

暨关于提请股东会授权董事会制定2025年中期分红方案的公告

本公司董事会及全体董事保证本公告内容不存在任何虚假记载、误导性陈述或者重大遗漏,并对其内容的真实性、准确性和完整性承担法律责任。

重要内容提示:

● 倍加洁集团股份有限公司(以下简称“公司”)2024年度拟不进行利润分配,不派发现金红利,不送红股,也不以资本公积转增股本。

● 本次利润分配方案已经公司第三届董事会第二十次会议、第三届监事会第十三次会议审议通过,尚需提交公司2024年年度股东会审议。

● 公司不触及《上海证券交易所股票上市规则(2024年4月修订)》第9.8.1条第一款第(八)项规定的可能被实施其他风险警示的情形。

一、利润分配方案内容

(一)利润分配方案的具体内容

经立信会计师事务所(特殊普通合伙)审计,2024年度公司净利润-7,836.54万元,其中归属于上市公司股东的净利润为-7,731.61万元。截至2024年12月31日,公司母公司报表中期末未分配利润为34,731.96万元。公司2024年度拟不进行利润分配,不派发现金红利,不送红股,也不以资本公积转增股本。本次利润分配方案尚需提交公司股东会审议。

(二)是否可能触及其他风险警示情形

由于公司2024年度归属于上市公司股东的净利润为-7,731.61万元,因此不触及《上海证券交易所股票上市规则(2024年4月修订)》第9.8.1条第一款第(八)项规定的可能被实施其他风险警示的情形。

(三)2024年度不进行利润分配的情况说明

由于公司2024年度归属于上市公司股东的净利润为负,根据《公司章程》有关规定,结合公司战略发展规划及未来资金需求等因素,为保障公司稳健可持续发展,公司2024年度拟不进行利润分配,不派发现金红利,不送红股,也不以资本公积转增股本。

二、2025年中期分红安排

(一)中期分红的前提条件为:

1.公司当期盈利、累计未分配利润为正;

2.公司现金流可以满足正常经营和持续发展的要求。

(二)中期分红的上限限制为:不超过当期归属于上市公司股东的净利润。

(三)为简化分红程序,董事会拟提请股东会批准授权,董事会根据股东会决议在符合利润分配的条件下制定具体的中期分红方案:

1.授权内容:股东会授权董事会在满足上述中期分红条件、上限限制的前提下,论证、制定并实施公司2025年度中期分红方案。

2.授权期限:自2024年年度股东会审议通过之日起至公司2025年年度股东会召开之日止。

三、公司履行的决策程序

(一)董事会会议的召开、审议和表决情况

公司于2025年4月29日召开第三届董事会第二十次会议,审议通过《关于2024年度拟不进行利润分配暨关于提请股东会授权董事会制定2025年中期分红方案的议案》,并同意将此议案提交公司2024 年度股东会审议。

(二)监事会意见

2025年4月29日,公司召开第三届监事会第十三次会议,审议通过了《关于2024年度拟不进行利润分配暨关于提请股东会授权董事会制定2025年中期分红方案的议案》。与会监事认为:公司2024年度合并报表实现净利润为负,根据《公司章程》有关规定,并结合公司战略发展规划及未来资金需求等因素,2024年度公司不派发现金红利、不送红股、不以资本公积转增股本,符合相关要求。此外,在公司当期盈利、累计未分配利润为正,公司现金流可以满足正常经营和持续发展的要求的条件下进行2025年度中期分红,符合公司的经营现状,有利于公司的持续、稳定、健康发展。因此,同意公司2024年度利润分配方案及2025年中期分红安排,并同意将议案提交公司2024年年度股东会审议。

四、相关风险提示

公司2024年度利润分配方案综合考虑了公司战略发展规划及未来资金需求等因素,2025年中期分红安排不会对公司正常经营产生重大不利影响,相关方案尚需提交公司2024年年度股东会审议批准,敬请广大投资者注意投资风险。

特此公告。

倍加洁集团股份有限公司董事会
2025年4月30日

证券代码:603059证券简称:倍加洁公告编号:2025-015

倍加洁集团股份有限公司
关于续聘公司2025年度审计机构、内部控制审计机构的公告

本公司董事会及全体董事保证本公告内容不存在任何虚假记载、误导性陈述或者重大遗漏,并对其内容的真实性、准确性和完整性承担法律责任。

重要内容提示:

● 拟聘任的会计师事务所名称:立信会计师事务所(特殊普通合伙)

倍加洁集团股份有限公司(以下简称“公司”、“本公司”)于2025年4月29日召开公司第三届董事会第二十次会议,审议通过了《关于续聘公司2025年度审计机构、内部控制审计机构的议案》,拟续聘立信会计师事务所(特殊普通合伙)(以下简称“立信”)为公司2025年度财务报表审计和内部控制审计的会计师事务所。具体如下:

一、拟聘任会计师事务所的基本情况

(一)机构信息

1.基本信息

立信由我国会计泰斗潘序伦博士于1927年在上海创建,1986年复办,2010年成为全国首家完成改制的特殊普通合伙制会计师事务所,注册地址为上海市,首席合伙人为朱建弟先生。立信是国际会计网络BDO的成员所,长期从事证券服务业务,新证券法实施前具有证券、期货业务许可证,具有H股审计资格,并已向美国公众公司会计监督委员会(PCAOB)注册登记。

截至2024年末,立信拥有合伙人296名,注册会计师2,498名、从业人员总数10,021名,签署证券服务业务审计报告的注册会计师743名。

立信2024年业务收入(经审计)47.48亿元,其中审计业务收入36.72亿元,证券业务收入15.05亿元。

2024年度立信为693家上市公司提供年报审计服务,审计收费8.54亿元,同行业上市公司审计客户3家。

2.投资者保护能力

截至2024年末,立信已提取职业风险基金1.71亿元,购买的职业保险累计赔偿限额为10.50亿元,相关职业保险能够覆盖因审计失败导致的民事赔偿责任。

近三年在执业行为相关民事诉讼中承担民事责任的情况:

起诉(仲裁)人	被诉(被仲裁)人	诉讼(仲裁)事件		诉讼(仲裁)金额	诉讼(仲裁)结果
投资者	金亚科技、周旭辉、立信	2014年报		尚余500多万	部分投资者以证券虚假陈述责任和给为由对金亚科技、立信所提起民事诉讼。根据有权人民法院作出的生效判决,金亚科技对投资者赔偿的12.29%部分承担赔偿责任,立信所承担连带责任。立信投保的职业保险足以覆盖赔偿金额,目前生效判决均已履行。
投资者	保千里、东北证券、银信评估、立信等	2015年重组、2015年报、2016年报		1,096万元	部分投资者以保千里2015年年度报告;2016年半年度报告、年度报告;2017年半年度报告以及临时公告存在证券虚假陈述为由对保千里、立信、银信评估、东北证券提起民事诉讼,立信未受到行政处罚,由有权人民法院判令立信对保千里在2016年12月30日至2017年12月29日期间因虚假陈述行为对保千里所负债务的15%部分承担补充赔偿责任,目前胜诉投资者对立信申请执行,法院受理后从事务所账户中扣划执行款项,立信账户中资金足以支付投资者的执行款项,并且立信购买了足额的会计师事务所职业责任保险,足以有效化解执业诉讼风险,确保生效法律文书均能有效执行。		

3、诚信记录

立信近三年因执业行为受到刑事处罚无、行政处罚5次、监督管理措施43次、自律监管措施4次和纪律处分无,涉及从业人员131名。

(二)项目信息

1、基本信息

项目	姓名	注册会计师执业时间	开始从事上市公司审计时间	开始在本所执业时间	开始为本公司提供审计服务时间
项目合伙人	杜志强	1997年	1999年	2000年	2022年
签字注册会计师	宋凯	2024年	2022年	2024年	2022年
质量控制复核人	林盛宇	2004年	1999年	2004年	2025年

(1)项目合伙人近三年从业情况

姓名:杜志强

时间	上市公司名称	职务
2022--2023年报	浙江嘉欣丝绸股份有限公司	签字合伙人
2022--2023年报	江苏武进不锈股份有限公司	签字合伙人
2022--2024年报	倍加洁集团股份有限公司	签字合伙人
2022--2024年报	上海电影股份有限公司	签字合伙人

(2)签字注册会计师近三年从业情况

姓名:宋凯

时间	上市公司名称	职务
2024年报	倍加洁集团股份有限公司	签字会计师
2024年报	江苏武进不锈股份有限公司	签字会计师

(3)质量控制复核人近三年从业情况

姓名:林盛宇

时间	上市公司名称	职务
2023年--2022年	常熟市汽车饰件股份有限公司	项目合伙人
2020年--2022年	常熟通用船舶设备(集团)股份有限公司	项目合伙人
2023年--2024年	上海大众公用事业(集团)股份有限公司	项目合伙人
2024年	上海百联集团股份有限公司	项目合伙人
2024年	通鼎互联信息股份有限公司	项目合伙人
2023年--2024年	广州白云山医学检验集团股份有限公司	质量控制复核人
2023年--2024年	上海迪贝生命科技股份有限公司	质量控制复核人
2023年--2024年	上海医宝药业股份有限公司	质量控制复核人
2023年--2024年	厦门艾德生物医药科技股份有限公司	质量控制复核人

2、项目组成员独立性和诚信记录情况

项目合伙人、签字注册会计师和质量控制复核人不存在违反《中国注册会计师职业道德守则》对独立性要求的情形。上述人员过去三年没有不良记录。

(三)审计收费

1、审计费用及定价原则

主要基于专业服务所承担的责任和需投入专业技术的程度,综合考虑参与工作员工的经验和级别相应的收费率以及投入的工作时间等因素定价。

2. 审计费用同比变化情况

(下转B534版)

证券代码:603059　　证券简称:倍加洁

倍加洁集团股份有限公司

【2025】第一季度报告

本公司董事会及全体董事保证本公告内容不存在任何虚假记载、误导性陈述或者重大遗漏,并对其内容的真实性、准确性和完整性承担法律责任。

重要内容提示

公司董事会、监事会及董事、监事、高级管理人员保证季度报告内容的真实、准确、完整,不存在虚假记载、误导性陈述或重大遗漏,并承担个别和连带的法律责任。

公司负责人、主管会计工作负责人及会计机构负责人(会计主管人员)保证季度报告中财务信息的真实、准确、完整。

第一季度财务报表是否经审计

□是 √否

一、主要财务数据

(一)主要会计数据和财务指标

单位:元　币种:人民币

项目	本报告期	上年同期	本报告期比上年同期增减变动幅度(%)
营业收入	323,825,679.43	285,856,920.93	13.28
归属于上市公司股东的净利润	12,410,494.38	18,942,786.54	-34.48
归属于上市公司股东的扣除非经常性损益的净利润	11,463,156.01	18,027,695.45	-36.41
经营活动产生的现金流量净额	36,431,760.31	48,006,388.05	-24.11
基本每股收益(元/股)	0.12	0.19	-36.84
稀释每股收益(元/股)	0.12	0.19	-36.84
加权平均净资产收益率(%)	1.24	1.52	减少0.28个百分点
	本报告期末	上年度末	本报告期末比上年度末增减变动幅度(%)
总资产	2,168,704,110.46	2,143,200,598.80	1.19
归属于上市公司股东的所有者权益	1,006,886,428.59	994,947,499.08	1.20

(二)非经常性损益项目和金额

√适用　□不适用

单位:元　币种:人民币

非经常性损益项目	本期金额	说明
非流动性资产处置损益,包括已计提资产减值准备的冲销部分	-348,896.96	
计入当期损益的政府补助,但与公司正常经营业务密切相关,符合国家政策规定,按照确定的标准享有,对公司损益产生持续影响的政府补助除外	743,044.71	
除同公司正常经营业务相关的有效套期保值业务外,非金融企业持有金融资产和金融负债产生的公允价值变动损益以及处置金融资产和金融负债产生的损益	942,156.37	
计入当期损益的对非金融企业收取的资金占用费		
委托他人投资或管理资产的损益		
对外委托贷款取得的损益		
因不可抗力因素,如遭受自然灾害而产生的各项资产损失		
单独进行减值测试的应收款项减值准备转回		
企业取得子公司、联营企业及合营企业的投资成本小于取得投资时应享有被投资单位可辨认净资产公允价值产生的收益		
同一控制下企业合并产生的子公司期初至合并日的当期净损益		
非货币性资产交换损益		
债务重组损益		
企业因相关经营活动不再持续而发生的一次性费用,如安置职工的支出等		
因税收、会计等法律、法规的调整对当期损益产生的一次性影响		
因取消、修改股权激励计划一次性确认的股份支付费用		
对于现金结算的股份支付,在可行权日之后,应付职工薪酬的公允价值变动产生的损益		
采用公允价值模式进行后续计量的投资性房地产公允价值变动产生的损益		
交易价格显失公允的交易产生的收益		
与公司正常经营业务无关的或有事项产生的损益		
受托经营取得的托管费收入		
除上述各项之外的其他营业外收入和支出	-39,897.27	
其他符合非经常性损益定义的损益项目		
减:所得税影响额	296,562.99	
少数股东权益影响额(税后)	56,547.39	
合计	947,295.37	

对公司将《公开发行证券的公司信息披露解释性公告第1号——非经常性损益》未列举的项目认定为非经常性损益项目且金额重大的,以及将《公开发行证券的公司信息披露解释性公告第1号——非经常性损益》中列举的非经常性损益项目界定为经常性损益的项目,应说明原因。

□适用 √不适用

(三)主要会计数据、财务指标发生变动的情况、原因

√适用 □不适用

项目名称	变动比例(%)	主要原因
归属于上市公司股东的净利润	-34.48	主要系对薇美姿长期股权投资权益法计提的投资损失同比增加所致
归属于上市公司股东的扣除非经常性损益的净利润	-36.41	
基本每股收益(元/股)	-36.84	
稀释每股收益(元/股)	-36.84	
经营活动产生的现金流量净额	-24.11	主要系本期购买商品支付的现金增加所致

二、股东信息

(一)普通股股东总数和表决权恢复的优先股股东数量及前十名股东持股情况表

单位:股

报告期末普通股股东总数	4,531	报告期末表决权恢复的优先股股东总数(如有)	0

前10名股东持股情况(不含通过转融通出借股份)

股东名称	股东性质	持股数量	持股比例(%)	持有有限售条件股份数量	质押、标记或冻结情况	
					股份状态	数量
张文生	境内自然人	63,000,000	62.72	0	无	0
扬州晟成企业管理咨询合伙企业(有限合伙)	其他	6,875,000	6.84	0	无	0
扬州和成企业管理咨询合伙企业(有限合伙)	其他	4,125,000	4.11	0	无	0
施和萍	境内自然人	609,375	0.61	0	无	0
鲲鹏(青岛)私募基金管理有限公司-鲲鹏千山私募证券投资基金	其他	595,800	0.59	0	无	0
叶松	境内自然人	422,900	0.42	0	无	0
胡旭苍	境内自然人	372,300	0.37	0	无	0
顾兵	境内自然人	340,000	0.34	0	无	0
国淑花	境内自然人	336,400	0.33	0	无	0
顾章豪	境内自然人	324,100	0.32	0	无	0

前10名无限售条件股东持股情况(不含通过转融通出借股份)

股东名称	持有无限售条件流通股的数量	股份种类及数量	
		股份种类	数量
张文生	63,000,000	人民币普通股	63,000,000
扬州晟成企业管理咨询合伙企业(有限合伙)	6,875,000	人民币普通股	6,875,000
扬州和成企业管理咨询合伙企业(有限合伙)	4,125,000	人民币普通股	4,125,000
施和萍	609,375	人民币普通股	609,375
鲲鹏(青岛)私募基金管理有限公司-鲲鹏千山私募证券投资基金	595,800	人民币普通股	595,800
叶松	422,900	人民币普通股	422,900
胡旭苍	372,300	人民币普通股	372,300
顾兵	340,000	人民币普通股	340,000
国淑花	336,400	人民币普通股	336,400
顾章豪	324,100	人民币普通股	324,100
上述股东关联关系或一致行动的说明	张文生担任扬州晟成企业管理咨询合伙企业(有限合伙)、扬州和成企业管理咨询合伙企业(有限合伙)执行事务合伙人,公司未知其他前十名无限售条件股东之间是否存在关联关系或一致行动的情况。		
前10名股东及前10名无限售股东参与融资融券及转融通业务情况说明(如有)	1.叶松通过普通证券账户持有公司股份130,300股,通过信用交易担保证券账户持有公司股份292,600股,合计持有公司股份422,900股。 2.顾兵通过普通证券账户持有公司股份0股,通过信用交易担保证券账户持有公司股份340,000股,合计持有公司股份340,000股。 3.国淑花通过普通证券账户持有公司股份31,800股,通过信用交易担保证券账户持有公司股份304,600股,合计持有公司股份336,400股。		

持股5%以上股东、前10名股东及前10名无限售流通股股东参与转融通业务出借股份情况

□适用 √不适用

前10名股东及前10名无限售流通股股东因转融通出借/归还原因导致较上期发生变化

□适用 √不适用

三、其他提醒事项

需提醒投资者关注的关于公司报告期经营情况的其他重要信息

□适用 √不适用

四、季度财务报表

(一)审计意见类型

□适用 √不适用

(二)财务报表

合并资产负债表

2025年3月31日

编制单位:倍加洁集团股份有限公司

单位:元　币种:人民币　审计类型:未经审计

项目	2025年3月31日	2024年12月31日
流动资产:		
货币资金	117,789,448.64	72,563,561.49
结算备付金		
拆出资金		
交易性金融资产	62,262,449.50	61,674,470.39
衍生金融资产		
应收票据	45,000.00	560,000.00
应收账款	240,659,313.77	248,636,633.63
应收款项融资	2,897,048.63	3,772,652.66
预付款项	20,907,499.83	15,032,924.35
应收保费		
应收分保账款		
应收分保合同准备金		
其他应收款	5,470,809.69	5,617,910.46
其中:应收利息		
应收股利		
买入返售金融资产		
存货	176,586,540.83	175,017,004.51
其中:数据资源		
合同资产		
持有待售资产		
一年内到期的非流动资产		
其他流动资产	4,831,432.17	16,103,951.70
流动资产合计	631,449,603.06	598,969,109.19
非流动资产:		
发放贷款和垫款		
债权投资		
其他债权投资		
长期应收款	237,250.00	237,250.00
长期股权投资	816,846,488.90	826,124,113.76
其他权益工具投资		
其他非流动金融资产	50,476,455.78	52,545,101.42
投资性房地产		
固定资产	488,882,898.28	497,635,618.13
在建工程	25,661,188.53	34,499,938.18
生产性生物资产		
油气资产		
使用权资产	12,482.51	12,482.51
无形资产	40,662,698.92	41,670,890.85
其中:数据资源		
开发支出