证券代码:002853　　证券简称:皮阿诺　　公告编号:2025-017

广东皮阿诺科学艺术家居股份有限公司

2024 年度报告摘要

一、重要提示

本年度报告摘要来自年度报告全文,为全面了解本公司的经营成果、财务状况及未来发展规划,投资者应当到证监会指定媒体仔细阅读年度报告全文。

所有董事均已出席了审议本报告的董事会会议。

非标准审计意见提示

□适用 √不适用

董事会审议的报告期利润分配预案或公积金转增股本预案

□适用 √不适用

公司计划不派发现金红利,不送红股,不以公积金转增股本。

董事会决议通过的本报告期优先股利润分配预案

□适用 □不适用

二、公司基本情况

1、公司简介

股票简称	皮阿诺		股票代码	002853
股票上市交易所	深圳证券交易所			
联系人和联系方式	董事会秘书		证券事务代表	
姓名	钟雅		柯锐	
办公地址	中山市板芙镇智能制造装备产业园迎宾大道15号		中山市板芙镇智能制造装备产业园迎宾大道15号	
传真	0760-23631826		0760-23631826	
电话	0760-23633926		0760-23633926	
电子信箱	webmaster@pianoz.com		webmaster@pianoz.com	

2、报告期主要业务或产品简介

(一)主要业务

公司专业从事中高端定制橱柜、衣柜、门墙及其配套家居产品的研发、设计、生产、销售、安装与售后等服务,致力于通过独创设计为消费者提供个性化、定制化的大家居解决方案,为客户打造个性、时尚、舒适、美好的居住环境。作为科学艺术家居的倡导者和定制家居的践行者,公司凭借突出的独创设计、精益品质、市场开拓能力和以客户为中心的服务态度,经过多年的经营积累,获得了较高的市场口碑和品牌忠诚度,现已成为国内领先的定制家居产品企业之一。

公司秉承"忠于独创、生而不同"的品牌理念,致力于塑造定制家居轻高定新标杆,为追求品质的中高端消费人群提供家的美好生活方式。现有整体橱柜、全屋定制及门墙三大核心品类,其中,整体橱柜包括定制橱柜、厨电、卫浴柜、阳台柜等产品,全屋定制包括定制衣柜、书柜、酒柜等产品,门墙包括木门、墙板等产品。公司主要产品系列及代表作品列示如下:











(二)主要经营模式

1、研发及设计模式

公司采取自主研发与外协研发并举战略,自主研发方面,公司在产品调研阶段,通过深入的市场洞察和客户需求分析,结合全球行业在材料、工艺、结构等方面的前沿趋势,定位不同的产品开发类别,确定契合中国消费者的定制研发方向。产品研发过程中,以项目方式推进产品开发,严格遵循"以消费者需求为中心"的导向,把控项目风险及质量,形成橱柜、全屋、门墙及它配家具的智能全屋定制套系化产品。公司积极倡导终端独特体验的差异化营销方式,新品经研发、试制、评审、试产试销等多个环节后,最终以套系产品"一体化"的场景展示推广。

2、采购模式

公司实行供应链信息化管理,通过引入供应链管理系统SRM,实现供应商生命周期的全程管理,凭借完善的供应商绩效评价、分级管理体系和淘汰竞争机制,对供应商进行科学开发与严格管理,规范内部材料规格、统一采购技术质量标准,从而从源头上有效保证产品品质,精准控制采购成本。经过对供应商进行实地评估和样品评估等程序,筛选合格供应商名录。在公司有采购需要时,对合格名录内的供应商在价格、服务、响应速度、信誉品质等方面进行综合评审后,选定供应商,按年签订框架供货协议,并持续跟踪监督,进行采购管理,做到采购全流程把控。

3、生产模式

公司对主要经营的中高端定制橱柜、全屋、门墙等产品以订单生产的方式进行自主生产。公司在接到订单后,通过柔性化生产工艺将订单对应的产品拆分成各种组件,充分运用生产管理和信息技术系统,实现规模化定制加工,并根据客户订单及工程项目的需求和交货期限合理安排生产,实现准时交付。

公司整体橱柜配套产品中的厨房电器、全屋定制软装、成品家具和部分组件(如板材压贴)以外协或OEM外包方式进行生产。目前相关产品、工序在制造行业技术及质量管理等方面较为成熟、完善,公司通过制定相关控制制度对外协或OEM外包生产进行严格的流程及质量管控,保证了产品质量并提高了订单响应能力。

4、销售模式

公司采用大宗业务和零售经销双轮驱动的复合营销模式。

大宗业务模式是公司承接精装房工程市场的销售渠道,具体为公司直接或通过工程经销商与全国优质房地产商建立合作关系,签订战略集采合同,为大型房地产项目提供精装修配套整体橱柜、全屋定制、门墙及配套柜体等相关定制家居产品设计、生产、运输、安装和售后业务,经客户验收后确认销售收入。

3、主要会计数据和财务指标

(1)近三年主要会计数据和财务指标

公司是否需追溯调整或重述以前年度会计数据

□是 √否

单位:元

	2024年末	2023年末	本年末比上年末增减	2022年末
总资产	1,535,949,425.27	2,308,421,923.45	-33.46%	2,421,763,638.80
归属于上市公司股东的净资产	939,385,447.64	1,350,731,973.84	-30.46%	1,264,753,071.22
	2024年	2023年	本年比上年增减	2022年
营业收入	895,881,177.03	1,315,979,612.66	-32.68%	1,461,655,225.39
归属于上市公司股东的净利润	-374,763,336.60	85,978,902.62	-535.88%	153,607,842.87
归属于上市公司股东的扣除非经常性损益的净利润	-386,477,684.90	56,198,183.52	-787.70%	110,975,072.80
经营活动产生的现金流量净额	-132,820,460.97	197,183,211.07	-167.36%	173,990,084.61
基本每股收益(元/股)	-2.01	0.46	-536.96%	0.82
稀释每股收益(元/股)	-2.01	0.46	-536.96%	0.82
加权平均净资产收益率	-32.21%	6.57%	-38.78%	12.82%

(2)分季度主要会计数据

单位:元

	第一季度	第二季度	第三季度	第四季度
营业收入	174,221,100.73	277,474,017.15	217,321,227.66	216,864,821.49
归属于上市公司股东的净利润	-8,200,115.45	12,662,413.66	3,764,529.61	-382,990,174.42
归属于上市公司股东的扣除非经常性损益的净利润	-11,812,962.47	5,194,234.76	-4,093,271.06	-375,765,696.13
经营活动产生的现金流量净额	-108,852,092.38	43,552,686.23	1,960,312.41	-69,481,367.23

上述财务指标或其加总数是否与公司已披露季度报告、半年度报告相关财务指标存在重大差异

□是 √否

4、股本及股东情况

(1)普通股股东和表决权恢复的优先股股东数量及前10名股东持股情况表

单位:股

报告期末普通股股东总数	11,313	年度报告披露日前一个月末普通股股东总数	9,882	报告期末表决权恢复的优先股股东总数	0	年度报告披露日前一个月末表决权恢复的优先股股东总数	0
前10名股东持股情况(不含通过转融通出借股份)							
股东名称	股东性质	持股比例	持股数量	持有有限售条件的股份数量	质押、标记或冻结情况		
					股份状态	数量	
马礼斌	境内自然人	38.36%	71,563,796	53,666,329	不适用	0	
珠海跨境企业管理合伙企业(有限合伙)	境内非国有法人	12.75%	23,784,200	0	不适用	0	
朱泽	境内自然人	1.06%	1,968,000	0	不适用	0	
保利(横琴)资本管理有限公司-共青城齐利投权投资合伙企业(有限合伙)	其他	1.01%	1,879,875	0	不适用	0	
杭州奥牛投资管理有限公司-共青城慧星投权投资合伙企业(有限合伙)	其他	0.88%	1,650,700	0	不适用	0	
中山金投创业投资有限公司	国有法人	0.84%	1,560,062	0	不适用	0	
王炳安	境内自然人	0.71%	1,327,500	0	不适用	0	
朱开飞	境内自然人	0.66%	1,237,500	0	不适用	0	
曾建宜	境内自然人	0.57%	1,070,460	0	不适用	0	
中信证券资产管理(香港)有限公司-客户资金	境外法人	0.50%	939,560	0	不适用	0	
上述股东关联关系或一致行动的说明	上述股东关联关系或一致行动的说明 1.珠海跨境企业管理合伙企业(有限合伙)与保利(横琴)资本管理有限公司-共青城齐利投权投资合伙企业(有限合伙)为一致行动人; 2.除上述情况,公司未知上述其他股东之间是否存在关联关系,也未知上述其他股东之间是否属于一致行动人。						
参与融资融券业务股东情况说明(如有)	股东朱泽通过信用账户持股1,968,000股;股东王炳安通过信用账户持股937,500股,通过普通证券账户持股720,000股;股东朱开飞通过信用账户持股1,227,500股;股东曾建宜通过信用账户持股1,009,760股,通过普通证券账户持股60,700股。						

持股5%以上股东、前10名股东及前10名无限售流通股股东参与转融通业务出借股份情况

□适用 √不适用

前10名股东及前10名无限售流通股股东因转融通出借/归还原因导致较上期发生变化

□适用 √不适用

(2)公司优先股股东总数及前10名优先股股东持股情况表

□适用 √不适用

公司报告期无优先股股东持股情况。

(3)以方框图形式披露公司与实际控制人之间的产权及控制关系

5、在年度报告批准报出日存续的债券情况

□适用 √不适用

三、重要事项

报告期内,公司未发生经营情况的重大变化,报告期内详细事项详见公司2024年年度报告全文。

下转B686

证券代码:002853　　证券简称:皮阿诺　　公告编号:2025-018

广东皮阿诺科学艺术家居股份有限公司关于2024年度利润分配预案的公告

本公司及董事会全体成员保证信息披露内容的真实、准确和完整,没有虚假记载、误导性陈述或重大遗漏。

广东皮阿诺科学艺术家居股份有限公司(以下简称"公司")于2025年4月25日召开了第四届董事会第八次会议以及第四届监事会第七次会议,审议通过了《关于2024年度利润分配预案的议案》,该议案尚需提交公司2024年年度股东大会审议。现将相关情况公告如下:

一、公司2024年度利润分配预案

经容诚会计师事务所(特殊普通合伙)审计,公司合并报表2024年度归属于上市公司股东的净利润为-374,763,336.60元,母公司2024年度净利润为-274,892,386.46元,合并报表期末可供股东分配的利润为-349,994,956.56元,母公司期末可供股东分配的利润为-231,561,010.68元。

综合考虑公司目前的实际情况,结合公司未来经营计划和资金需求等因素,在保证公司正常经营和长远发展及符合利润分配原则的前提下,公司董事会提出2024年度利润分配预案如下:2024年度不派发现金红利,不送红股,不以公积金转增股本。

二、现金分红方案的具体情况

(一)公司2024年度分红方案不触及其他风险警示情形

项目	本年度	上年度	上上年度
现金分红总额(元)	0	36,583,189.60	0
回购注销总额(元)	0	0	0
归属于上市公司股东的净利润(元)	-374,763,336.60	85,978,902.62	153,607,842.87
合并报表本年度未累计未分配利润(元)	-349,994,956.56		
母公司报表本年度未累计未分配利润(元)	-231,561,010.68		
上市是否满三个完整会计年度	是		
最近三个会计年度累计现金分红总额(元)	36,583,189.60		
最近三个会计年度累计回购注销总额(元)	0		
最近三个会计年度平均净利润(元)	-45,058,863.70		
最近三个会计年度累计现金分红及回购注销总额(元)	36,583,189.60		
是否触及《股票上市规则》第9.8.1条第(九)项规定的可能被实施其他风险警示情形	否		

(二)不触及其他风险警示情形的具体原因

根据《深圳证券交易所股票上市规则》第5.3.2条,"上市公司利润分配应当以最近一期经审计母公司报表中可供分配利润为依据,合理考虑当期利润情况,并按照合并报表、母公司报表中可供分配利润孰低的原则确定具体的利润分配比例,避免出现超分配的情况"。公司2024年度合并报表未分配利润为负值、母公司报表中未分配利润为负值,不满足分红条件。因此公司不触及《深圳证券交易所股票上市规则(2024年修订)》第9.8.1条规定的股票交易可能被实施其他风险警示的情形。

(三)公司2024年度拟不进行利润分配的原因

根据《深圳证券交易所股票上市规则》第5.3.2条:"上市公司利润分配应当以最近一期经审计母公司报表中可供分配利润为依据,合理考虑当期利润情况,并按照合并报表、母公司报表中可供分配利润孰低的原则确定具体的利润分配比例,避免出现超分配的情况。"

根据《公司章程》的第一百五十六条相关规定:"公司的利润分配政策应保持连续性和稳定性,利润分配注重对股东合理的投资回报,按照同股同权、同股同利的原则,利润分配不得超过累计可分配利润范围。公司遵循重视对投资者的合理回报并兼顾公司当年的实际经营情况和可持续发展的原则,采用现金、股票、现金与股票相结合或者法律、法规允许的其他方式分配利润。公司优先采用现金分红的利润分配方式。"

"公司拟实施现金分红时应同时满足以下条件:

(1)公司该年度实现盈利,且该年度实现的可分配利润(即公司弥补亏损、提取公积金后的税后利润)、累计可分配利润均为正值且满足公司正常生产经营的资金需求;

(2)审计机构对公司该年度财务报告出具标准无保留意见的审计报告;"

公司2024年度每股收益为-2.01元,归属于上市公司股东的净利润为-374,763,336.60元,结合公司章程的有关利润分配的规定,综合考虑公司目前的实际情况,结合公司未来经营计划和资金需求等因素,在保证公司正常经营和长远发展及符合利润分配原则的前提下,充分考虑全体投资者的合理投资回报情况下,公司拟定2024年度不派发现金红利,不送红股,不以公积金转增股本。本预案符合《公司法》《证券法》《公司章程》《上市公司监管指引第3号——上市公司现金分红》等相关规定,不存在损害公司和股东利益的情形。

三、本次利润分配预案的决策程序

1、董事会审议情况

公司第四届董事会第八次会议审议通过了《关于2024年度利润分配预案的议案》,并同意将本议案提交公司股东大会审议。

2、监事会审议情况

公司第四届监事会第七次会议审议通过了《关于2024年度利润分配预案的议案》。

监事会意见:公司董事会制定的公司2024年度利润分配预案充分考虑了公司目前经营的实际情况、未来经营计划和资金需求等因素,符合公司正常经营和长远发展规划,不存在损害全体股东特别是中小股东利益的情形,同意公司2024年度利润分配预案。

四、其他说明

1、本次利润分配预案需提交公司股东大会审议通过后方可实施,敬请广大投资者注意投资风险。

五、备查文件

1、公司第四届董事会第八次会议决议;

2、公司第四届监事会第七次会议决议。

广东皮阿诺科学艺术家居股份有限公司
法定代表人:马礼斌
二〇二五年四月二十九日

证券代码:002853　　证券简称:皮阿诺　　公告编号:2025-020

广东皮阿诺科学艺术家居股份有限公司

2025 第一季度报告

本公司及董事会全体成员保证信息披露的内容真实、准确、完整,没有虚假记载、误导性陈述或重大遗漏。

重要内容提示:

1.董事会、监事会及董事、监事、高级管理人员保证季度报告的真实、准确、完整,不存在虚假记载、误导性陈述或重大遗漏,并承担个别和连带的法律责任。

2.公司负责人、主管会计工作负责人及会计机构负责人(会计主管人员)声明:保证季度报告中财务信息的真实、准确、完整。

3.第一季度报告是否经审计

□是 √否

一、主要财务数据

(一)主要会计数据和财务指标

公司是否需追溯调整或重述以前年度会计数据

□是 √否

	本报告期	上年同期	本报告期比上年同期增减(%)
营业收入(元)	126,227,991.48	174,221,100.73	-27.55%
归属于上市公司股东的净利润(元)	-3,963,711.88	-8,200,115.45	51.66%
归属于上市公司股东的扣除非经常性损益的净利润(元)	-5,986,437.88	-11,812,962.47	49.25%
经营活动产生的现金流量净额(元)	-18,725,385.94	-108,852,092.38	82.80%
基本每股收益(元/股)	-0.02	-0.04	50.00%
稀释每股收益(元/股)	-0.02	-0.04	50.00%
加权平均净资产收益率	-0.42%	-0.66%	0.23%
	本报告期末	上年度末	本报告期末比上年度末增减(%)
总资产(元)	1,544,426,245.18	1,535,949,425.27	0.55%
归属于上市公司股东的所有者权益(元)	935,421,735.76	939,385,447.64	-0.42%

(二)非经常性损益项目和金额

√适用 □不适用

单位:元

项目	本报告期金额	说明
非流动性资产处置损益(包括已计提资产减值准备的冲销部分)	260,000.00	
计入当期损益的政府补助(与公司正常经营业务密切相关,符合国家政策规定,按照确定的标准享有,对公司损益产生持续影响的政府补助除外)	1,808,112.94	
委托他人投资或管理资产的损益	514,767.47	
除上述各项之外的其他营业外收入和支出	-125,867.74	
减:所得税影响额	421,777.22	
少数股东权益影响额(税后)	3,509.45	
合计	2,031,726.00	--

其他符合非经常性损益定义的损益项目的具体情况

□适用 √不适用

公司不存在其他符合非经常性损益定义的损益项目的具体情况。

将《公开发行证券的公司信息披露解释性公告第1号——非经常性损益》中列举的非经常性损益项目界定为经常性损益项目的情况说明

□适用 √不适用

公司不存在将《公开发行证券的公司信息披露解释性公告第1号——非经常性损益》中列举的非经常性损益项目界定为经常性损益的项目的情形。

(三)主要会计数据和财务指标发生变动的情况及原因

√适用 □不适用

1、资产负债表

单位:元

项目	2025年3月31日	2024年12月31日	变动幅度	重大变动原因说明
应收票据	498,750.00	1,821,606.56	-72.62%	主要系应收票据到期收回所致
预付账款	11,296,927.17	7,641,272.32	47.84%	主要系预付货款增加所致
其他流动资产	1,928,572.68	7,166,518.51	-73.09%	主要系留抵税款减少所致
应付职工薪酬	16,997,539.67	27,421,322.50	-38.01%	主要系2024年计提奖金在本报告期支付
应交税费	2,323,911.24	4,333,984.63	-46.38%	主要系本报告期内支付增值税等税费所致
一年内到期的非流动负债	0.00	718,296.65	-100.00%	主要系本报告期内办公场所租赁到期所致

2、利润表

单位:元

项目	2025年1月-3月	2024年1月-3月	变动幅度	重大变动原因说明
销售费用	15,446,052.62	26,070,743.42	-40.75%	主要系本报告期内人员薪酬减少所致
管理费用	11,227,044.71	17,784,182.45	-36.87%	主要系上一年支付土地闲置费所致
财务费用	-248,950.86	35,164.77	-807.96%	主要系本报告期贷款利息减少所致
其他收益	1,808,112.94	3,213,600.06	-43.74%	主要系本报告期内政府补助减少所致
投资收益(损失以"-"号填列)	514,767.47	1,240,215.04	-58.49%	主要系本报告期内理财收益减少所致
资产减值损失(损失以"-"号填列)	-933,430.41	1,458,078.17	-164.02%	主要系本报告期内资产减值增加所致
信用减值损失(损失以"-"号填列)	5,739,337.38	3,542,277.47	62.02%	主要系收回应收账款所致
资产处置收益(损失以"-"号填列)	260,000.00	-948.72	27506.26%	主要系本报告期内出售资产所致
净利润	-4,425,254.46	-9,039,733.13	51.05%	主要系各项费用减少所致
归属于母公司所有者的净利润	-3,963,711.88	-8,200,115.45	51.66%	

3.现金流量表

单位:元

项目	2025年1月-3月	2024年1月-3月	变动幅度	重大变动原因说明
经营活动产生的现金流量净额	-18,725,385.94	-108,852,092.38	82.80%	主要系报告期内回款减少所致
投资活动产生的现金流量净额	-13,030,901.17	6,088,873.35	-314.01%	主要系报告期内购买理财产品增加所致
筹资活动产生的现金流量净额	70,121,987.29	-72,803,606.16	196.32%	主要系报告期内增加银行贷款所致

二、股东信息

(一)普通股股东总数和表决权恢复的优先股股东数量及前十名股东持股情况表

单位:股

报告期末普通股股东总数		9,882	报告期末表决权恢复的优先股股东总数(如有)			0
前10名股东持股情况(不含通过转融通出借股份)						
股东名称	股东性质	持股比例(%)	持股数量	持有有限售条件的股份数量	质押、标记或冻结情况	
					股份状态	数量
马礼斌	境内自然人	38.36%	71,563,796.00	53,666,329.00	不适用	0.00
珠海跨境企业管理合伙企业(有限合伙)	境内非国有法人	12.75%	23,784,200.00	0.00	不适用	0.00
朱泽	境内自然人	2.04%	3,810,418.00	0.00	不适用	0.00
保利(横琴)资本管理有限公司-共青城齐利投权投资合伙企业(有限合伙)	其他	1.01%	1,879,875.00	0.00	不适用	0.00
杨道建	境内自然人	0.96%	1,796,300.00	0.00	不适用	0.00
杭州奥牛投资管理有限公司-共青城慧星投权投资合伙企业(有限合伙)	其他	0.88%	1,650,700.00	0.00	不适用	0.00
林惠明	境内自然人	0.85%	1,583,100.00	0.00	不适用	0.00
中山金投创业投资有限公司	国有法人	0.84%	1,560,062.00	0.00	不适用	0.00
陈美妹	境内自然人	0.65%	1,209,789.00	0.00	不适用	0.00
薛克胭	境内自然人	0.62%	1,149,900.00	0.00	不适用	0.00
前10名无限售条件股东持股情况(不含通过转融通出借股份,高管锁定股)						
股东名称		持有无限售条件股份数量		股份种类		
				股份种类	数量	
珠海跨境企业管理合伙企业(有限合伙)		23,784,200.00		人民币普通股	23,784,200.00	
马礼斌		17,888,447.00		人民币普通股	17,888,447.00	
朱泽		3,810,418.00		人民币普通股	3,810,418.00	
保利(横琴)资本管理有限公司-共青城齐利投权投资合伙企业(有限合伙)		1,879,875.00		人民币普通股	1,879,875.00	
杨道建		1,796,300.00		人民币普通股	1,796,300.00	
杭州奥牛投资管理有限公司-共青城慧星投权投资合伙企业(有限合伙)		1,650,700.00		人民币普通股	1,650,700.00	
林惠明		1,583,100.00		人民币普通股	1,583,100.00	
中山金投创业投资有限公司		1,560,062.00		人民币普通股	1,560,062.00	
陈美妹		1,209,789.00		人民币普通股	1,209,789.00	
薛克胭		1,149,900.00		人民币普通股	1,149,900.00	
上述股东关联关系或一致行动的说明		1.珠海跨境企业管理合伙企业(有限合伙)与保利(横琴)资本管理有限公司-共青城齐利投权投资合伙企业(有限合伙)为一致行动人; 2.公司董事长、总经理马礼斌先生同复其与林惠明女士为夫妻关系。以上电话咨询内容公司未收到相关书面证明材料; 3.除上述情况,公司未知上述其他股东之间是否存在关联关系,也未知上述其他股东之间是否属于一致行动人。 4.其他说明:截至报告期末,公司前10名股东中存在回购专户,回购专户共持有公司股份数量3,626,398股,占公司总股本1.94%,在全体股东排名中排第4位,上表前10名股东已剔除该回购专户,并将全体股东排名中的第11名股东列示其中,作为剔除公司回购专户后的第10名股东,详见上表。				
前10名股东参与融资融券业务情况说明(如有)		股东朱泽通过普通证券账户持有0股,通过信用证券账户持有3,810,418股;股东杨道建通过普通证券账户持有316,300股,通过信用证券账户持有1,480,000股;股东林惠明通过普通证券账户持有486,100股,通过信用证券账户持有1,097,000股。				

持股5%以上股东、前10名股东及前10名无限售流通股股东参与转融通业务出借股份情况

□适用 √不适用

前10名股东及前10名无限售流通股股东因转融通出借/归还原因导致较上期发生变化

□适用 √不适用

(二)公司优先股股东总数及前10名优先股股东持股情况表

□适用 √不适用

三、其他重要事项

□适用 √不适用

四、季度财务报表

(一)财务报表

1、合并资产负债表

编制单位:广东皮阿诺科学艺术家居股份有限公司

2025年03月31日

单位:元

项目	期末余额	期初余额
流动资产:		
货币资金	315,424,041.83	273,440,960.24
结算备付金		
拆出资金		
交易性金融资产	75,899,600.00	75,782,600.00
衍生金融资产		
应收票据	498,750.00	1,821,606.56
应收账款	211,889,247.59	208,964,929.93
应收款项融资		
预付款项	11,296,927.17	7,641,272.32
应收保费		
应收分保账款		
应收分保合同准备金		
其他应收款	19,071,680.08	20,412,180.18
其中:应收利息		
应收股利		
买入返售金融资产		
存货	86,836,868.04	113,014,702.24
其中:数据资源		
合同资产	4,988,425.88	5,213,386.00
持有待售资产		
一年内到期的非流动资产		
其他流动资产	1,928,572.68	7,166,518.51
流动资产合计	727,834,113.27	713,458,156.98
非流动资产:		
发放贷款和垫款		
债权投资		
其他债权投资		
长期应收款		
长期股权投资	20,782,046.91	20,782,046.91
其他权益工具投资		
其他非流动金融资产	17,016,046.16	17,016,046.16
投资性房地产	14,231,227.72	14,484,027.94
固定资产	450,569,945.57	462,655,721.54
在建工程	69,345,119.08	60,406,670.97
生产性生物资产		
油气资产		
使用权资产	1,698,958.30	2,405,297.49
无形资产	175,281,560.70	176,947,932.38
其中:数据资源		
开发支出		
其中:数据资源		
商誉		
长期待摊费用	7,139,355.47	8,448,437.61
递延所得税资产	54,473,495.76	54,473,495.76
其他非流动资产	6,054,376.24	4,871,592.53
非流动资产合计	816,592,131.91	822,491,269.29
资产总计	1,544,426,245.18	1,535,949,425.27
流动负债:		
短期借款		
向中央银行借款		
拆入资金		
交易性金融负债		
衍生金融负债		
应付票据	138,422,353.77	115,339,447.38
应付账款	159,465,145.98	182,136,389.85
预收款项		
合同负债	90,445,597.46	114,719,955.93
卖出回购金融资产款		
吸收存款及同业存放		
代理买卖证券款		
代理承销证券款		
应付职工薪酬	16,997,539.67	27,421,322.50
应交税费	2,323,911.24	4,333,984.63
其他应付款	112,374,953.87	99,135,518.14
其中:应付利息		
应付股利		
应付手续费及佣金		
应付分保账款		
持有待售负债		
一年内到期的非流动负债		718,296.65
其他流动负债	11,767,428.65	15,017,300.76
流动负债合计	531,796,929.64	558,822,214.84
非流动负债:		
保险合同准备金		
长期借款	41,083,719.43	
应付债券		
其中:优先股		
永续债		
租赁负债		
长期应付款		
长期应付职工薪酬		
预计负债		
递延收益	39,343,640.47	40,500,000.33
递延所得税负债	5,091,842.61	5,091,842.61
其他非流动负债		
非流动负债合计	85,519,202.51	45,591,842.94
负债合计	617,316,132.15	604,414,057.78
所有者权益:		
股本	186,542,748.00	186,542,748.00
其他权益工具		
其中:优先股		
永续债		
资本公积	1,064,578,535.19	1,064,578,535.19
减:库存股	50,112,137.00	50,112,137.00
其他综合收益		
专项储备		
盈余公积	88,371,258.01	88,371,258.01
一般风险准备		
未分配利润	-353,958,668.44	-349,994,956.56
归属于母公司所有者权益合计	935,421,735.76	939,385,447.64
少数股东权益	-8,311,622.73	-7,850,079.15
所有者权益合计	927,110,113.03	931,535,367.49
负债和所有者权益总计	1,544,426,245.18	1,535,949,425.27

法定代表人:马礼斌　　主管会计工作负责人:刘慧奇　　会计机构负责人:魏秋香

2、合并利润表

单位:元

项目	本期发生额	上期发生额
一、营业总收入	126,227,991.48	174,221,100.73
其中:营业收入	126,227,991.48	174,221,100.73
利息收入		
已赚保费		
手续费及佣金收入		
二、营业总成本	136,592,587.38	191,216,433.69
其中:营业成本	101,664,391.49	136,289,615.09
利息支出		
手续费及佣金支出		
退保金		
赔付支出净额		
提取保险责任准备金净额		
保单红利支出		
分保费用		
税金及附加	1,422,664.09	1,758,770.66
销售费用	15,446,052.62	26,070,743.42
管理费用	11,227,044.71	17,784,182.45
研发费用	7,081,398.33	9,281,957.30
财务费用	-248,950.86	35,164.77
其中:利息费用	176,059.88	457,226.20
利息收入	515,920.27	625,367.63
加:其他收益	1,808,112.94	3,213,600.06
投资收益(损失以"-"号填列)	514,767.47	1,240,215.04
其中:对联营企业和合营企业的投资收益		
以摊余成本计量的金融资产终止确认收益		
汇兑收益(损失以"-"号填列)		
净敞口套期收益(损失以"-"号填列)		
公允价值变动收益(损失以"-"号填列)		
信用减值损失(损失以"-"号填列)	5,739,337.38	3,542,277.47
资产减值损失(损失以"-"号填列)	-933,430.41	1,458,078.17
资产处置收益(损失以"-"号填列)	260,000.00	-948.72
三、营业利润(亏损以"-"号填列)	-2,975,808.52	-7,542,110.94
加:营业外收入	8,493.10	193,444.87
减:营业外支出	134,360.84	100,769.22
四、利润总额(亏损总额以"-"号填列)	-3,101,676.26	-7,449,435.29
减:所得税费用	1,323,578.20	1,590,297.84
五、净利润(净亏损以"-"号填列)	-4,425,254.46	-9,039,733.13
(一)按经营持续性分类		
1.持续经营净利润(净亏损以"-"号填列)	-4,425,254.46	-9,039,733.13
2.终止经营净利润(净亏损以"-"号填列)		
(二)按所有权归属分类		
1.归属于母公司所有者的净利润	-3,963,711.88	-8,200,115.45
2.少数股东损益	-461,542.58	-839,617.68
六、其他综合收益的税后净额		
归属母公司所有者的其他综合收益的税后净额		
(一)不能重分类进损益的其他综合收益		
1.重新计量设定受益计划变动额		
2.权益法下不能转损益的其他综合收益		
3.其他权益工具投资公允价值变动		
4.企业自身信用风险公允价值变动		
5.其他		
(二)将重分类进损益的其他综合收益		
1.权益法下可转损益的其他综合收益		
2.其他债权投资公允价值变动		
3.金融资产重分类计入其他综合收益的金额		
4.其他债权投资信用减值准备		
5.现金流量套期储备		
6.外币财务报表折算差额		
7.其他		
归属于少数股东的其他综合收益的税后净额		
七、综合收益总额	-4,425,254.46	-9,039,733.13
归属于母公司所有者的综合收益总额	-3,963,711.88	-8,200,115.45
归属于少数股东的综合收益总额	-461,542.58	-839,617.68
八、每股收益:		
(一)基本每股收益	-0.02	-0.04
(二)稀释每股收益