公司代码:688283　　公司简称:坤恒顺维

成都坤恒顺维科技股份有限公司

2024 年度报告摘要

第一节 重要提示

1、本年度报告摘要来自年度报告全文，为全面了解本公司的经营成果、财务状况及未来发展规划，投资者应当到上海证券交易所(www.sse.com.cn)网站仔细阅读年度报告全文。

2、重大风险提示

公司已在本报告中描述了可能存在的相关风险，详见“第三节管理层讨论与分析”之“四、风险因素”中的内容。

3、本公司董事会、监事会及董事、监事、高级管理人员保证年度报告内容的真实性、准确性、完整性，不存在虚假记载、误导性陈述或重大遗漏，并承担个别和连带的法律责任。

4、公司全体董事出席董事会会议。

5、北京德皓国际会计师事务所(特殊普通合伙)为本公司出具了标准无保留意见的审计报告。

6、公司上市时未盈利且尚未实现盈利

□是 √否

7、董事会决议通过的本报告期利润分配预案或公积金转增股本预案

公司拟向全体股东每10股派发现金红利2.60元(含税)。截至2025年3月31日，公司总股本121,800,000股，扣除回购专用证券账户中股份数851,910股，本次实际参与分配的股本数为120,948,090股，以此计算合计拟派发现金红利31,446,503.40元(含税)。2024年度以现金为对价，采用集中竞价方式已实施的股份回购金额16,304,697.63元，现金分红和回购金额合计47,751,201.03元，占2024年度归属于上市公司股东净利润的比例128.94%。其中，以现金为对价，采用集中竞价方式回购股份并注销的回购(以下简称“回购并注销”)金额0.00元，现金分红和回购并注销金额合计31,446,503.40元，占2024年度归属于上市公司股东净利润的比例84.91%。

公司通过回购专用账户所持有本公司股份851,910股(截至2025年3月31日)，不参与本次利润分配。

如在本方案披露之日起至实施权益分派股权登记日期间，因可转债转股/回购股份/股权激励授予股份回购注销/重大资产重组股份回购注销等致使公司总股本发生变动的，公司拟维持分配总额不变，相应调整每股分配比例。如后续总股本发生变化，将另行公告具体调整情况。

上述利润分配方案已经第三届董事会第二十二次会议、第三届监事会第十七次会议审议通过，尚需提交公司2024年年度股东大会审议通过后方可实施。

8、是否存在公司治理特殊安排等重要事项

□适用 √不适用

第二节 公司基本情况

1、公司简介

1.1公司股票简况

√适用 □不适用

公司股票简况				
股票种类	股票上市交易所及板块	股票简称	股票代码	变更前股票简称
A股	上海证券交易所创板	坤恒顺维	688283	不适用

1.2公司存托凭证简况

□适用 √不适用

1.3联系人和联系方式

	董事会秘书	证券事务代表
姓名	赵燕	聂崇惠
联系地址	成都高新区康强二路388号	成都高新区康强二路388号
电话	028-87991256	028-87991256
传真	028-61770753	028-61770753
电子信箱	public@kaw-tech.com	public@kaw-tech.com

2、报告期公司主要业务简介

2.1主要业务、主要产品或服务情况

公司主要从事高端无线电测试仿真仪器仪表研发、生产和销售，重点面向移动通信、无线组网、车联网、导航等领域，提供用于无线电设备性能、功能检测的高端测试仿真仪器仪表及系统解决方案。在国内高端电子测量仪器长期依赖进口的背景下，公司是国内少有专注高端无线电测试仿真仪器仪表研制的公司，核心产品打破国际厂商的长期垄断。经多年积累，公司已掌握了高端无线电测试仿真仪表开发的四类核心技术，包括高端射频微波技术、数字电路技术、无线电测试仿真算法实时信号处理技术和非实时信号处理技术，在国内高端无线电测试仿真仪器仪表市场中具有较强的竞争能力。公司与国内运营商、全球知名通信设备厂商、中电科、航天科工、航天科技、中科院等单位建立稳定合作关系，产品和技术在国内无线电领域获得了客户的广泛认可。

目前，公司自主研制的无线信道仿真仪和射频微波矢量信号发生器产品综合核心技术指标或性能已接近或者超过国外厂商在该领域产品中的高端系列竞品，打破国际厂商在该产品领域的长期垄断。同时，公司积极推进多产品线研发战略，开展无线电测试仿真领域的重点仪表研制工作，2024年，公司推出新一代具备更高参数性能指标的无线信道仿真仪、多通道超低相噪的模拟信号源、更高性能的矢量信号源等产品。公司持续推进核心产品硬件平台的升级迭代和对功能选件的不断丰富持续迭代，以及矢量网络分析仪、综测仪等产品的开发迭代。

报告期内，公司主要产品如下：

1、无线信道仿真仪

无线信道仿真仪将现实环境中复杂多变的无线信道进行仿真，为大规模组网的无线电自组网设备、移动通信相控阵基站和手机、GPS/北斗导航设备、卫星通信等外场测试室内化提供了有效的测试仿真保障，极大缩短了相关设备的研发进程，降低了外场测试的费用，并弥补了外场测试的不确定性。无线信道仿真仪需对复杂时变的无线电传播环境进行准确仿真，且多通道特性导致信号生成电路和信号采集电路须具有极高的集成度以及数据并行处理能力，使其成为无线电测试设备中功能和综合性能指标要求最高、单体价格最贵的设备。

无线信道仿真仪产品架构及应用示意图



2、射频微波信号发生器

公司基于HBI平台研制的KSW-VSG射频微波信号发生器具有高品质带内信号质量、低带外信号辐射、长期应用稳定度高、宽信号带宽、波形存储深度大的特点，其通过加载不同波形文件，可生成多目标信号、跳频信号、5G/4G移动通信信号、特殊通信体制信号、复杂电磁环境背景信号、雷达信号、卫星信号等。

射频微波信号发生器架构及应用示意图



3、频谱分析仪

KSW-VSA频谱分析仪采用高性能射频微波设计，结合数字均衡算法，实现高宽带、大动态频谱和矢量信号分析功能。产品具有优异的射频微波性能、实时频谱分析带宽、大采集存储深度、信号高质量分析等性能特点，具备常见频谱和功率测试、实时频谱分析、IQ数字信号解调、矢量信号分析等多种测试功能，频谱分析仪具有5G、WLAN等移动通信信号的解调分析能力，可应用于无线通信、卫星监测以及国防、航空领域的研发和生产测试。

频谱分析仪架构及应用示意图

4、定制化开发产品

在无线电测试仿真应用领域，因通讯频段、应用目的及场景的差异，导致各应用领域对测试仿真仪器仪表在性能及功能方面存在较为明显的个性化需求。公司构建的HBI平台为客户的个性化需求提供了通用化标准化的硬件保障，能够快速开发出满足客户需求的测试仿真产品。公司HBI平台有效地降低了定制化开发产品及系统解决方案的研发周期和研发成本，也保障了定制化开发产品及系统解决方案的质量。公司在HBI平台基础上，为客户提供的具有代表性的定制化开发产品及系统解决方案如下：



5、模块化组件

公司HBI平台下的模块化组件主要为公司产品开发提供基础软硬件载体，通过配置不同的模块化组件，快速研制开发不同用途的产品，同时，该类模块化组件也可单独销售。

公司HBI平台下自主研发的模块化组件主要如下：



2.2主要经营模式

1、采购模式

公司生产所需原材料大致分为三类：第一类是电子元器件；第二类是从外部采购的计算机、硬盘、内存条、CPU、主板、功放、天线、操作系统软件等成品件；第三类是PCB、机箱及结构件。对第一类和第二类主要原材料由公司直接外购，对第三类原材料公司采用外协加工方式。

2、生产模式

公司基于HBI平台，对通用化、标准化的硬件模块进行预生产或者按订单生产，根据产品指标或者订单要求，将硬件模块组装成整机，加载通用化、标准化的软件和固件形成标准化产品，在通用化、标准化的软件和固件基础上进行一定的技术开发形成定制化产品。因此，公司生产模式可分为标准化产品生产和定制化产品生产。对于标准化产品，公司采用按订单生产并保持一定库存的生产模式；对于定制化产品，公司采用按订单方式生产，订单下达后，由研发部牵头组成项目小组并进行方案设计，经评审合格后，按照需求进行产品生产。

高端无线电测试仿真设备研发和生产的核心在于如何实现宽频段、大带宽、大动态功率范围、精确无线电测试仿真等技术指标，为了更有效地保障公司集中精力进行产品研发并降低生产成本和固定资产投资，将电路板印制(PCB)、贴片(PCBA)和结构件等加工交由专业的委外加工商进行生产。

3、销售模式

公司销售模式以直销为主，以少量的经销为辅。主要通过商业谈判的方式与客户建立合作关系。除此之外，公司还通过参加招投标等方式取得客户订单。

4、研发模式

公司研发均为自主研发，包括项目类研发和自主产品研发：项目类研发是指研发部根据已签署的个性化需求订单技术指标要求进行的项目研发；自主产品研发是指研发部根据公司制定的产品发展战略及规划，结合市场需求情况自主进行的产品及新技术研发。

2.3所处行业情况

(1). 行业的发展阶段、基本特点、主要技术门槛

1)行业的发展阶段

公司主要从事高端无线电测试仿真仪器仪表研发、生产和销售，根据《国民经济行业分类》(GB/T4754-2017)，公司所处行业为仪器仪表制造业(C40)，具体产业方向为专用仪器仪表制造(402)中的电子测量仪器制造(4028)；根据中国证监会颁布的《上市公司行业分类指引(2012年修订)》的规定，公司所处行业属于“制造业(C)”门类下的“仪器仪表制造业”(C40)。无线电测试仿真技术与测试仿真仪器是下游无线电产业链中的关键环节，渗透于芯片、模组、各类无线电设备以及无线电总体建设等几乎所有的无线电产业链环节，同时贯穿于下游无线电设备设计研发、认证验收、生产、售后等整个产品生命周期。无线电测试仿真仪器，验证了无线电新技术的可靠性与可行性，确定了产业链各环节的衡量标准，协调了产业链的完整性，是众多无线电产业发展的重要前提和必要保障。

随着无线电技术的发展，通信系统数据传输速率和系统复杂程度越来越高，对无线电设备和测试仿真设备的信号纯度、带宽提出了更高的要求，具有更多通道、更高带宽、更高频段、更高信号质量的高端无线电测试仿真仪表的需求呈高速增长趋势。

2)行业的基本特点

①行业进入壁垒高

高端测试仿真仪器仪表属于高端技术密集型行业，是信号处理、信息与系统、射频微波、计算机及软件、光电、电子信息、精密机械等多种学科技术的综合产物，产品技术含量高。随着高带宽、高频段、高阶调制等无线电技术的使用，高端测试仿真仪器仪表产品对于信号质量、频谱纯度、稳定度、数据交换及信号处理能力等指标的要求越来越高，并且需要不断根据行业前沿技术发展进行产品升级及新产品的开发，具有较高的技术壁垒。高端无线电测试仿真仪器仪表构造复杂、精密度高、研发难度较大，需要企业具备雄厚的技术储备、充足的跨学科高素质研发人员和丰富的技术经验积累。下游客户注重测试设备的升级迭代的连续性，以及后续维护服务等，具有高质量、高性能的测试仿真仪表厂家，与客户具有较强的粘性。因此，行业具有较高的技术、人才及客户壁垒。

②全球区域市场发展不平衡

从区域来看，欧美等发达国家和地区具有良好的上下游产业基础，无线电测量仪器产业起步时间早，市场规模大，需求稳定；亚太地区以中国、印度为代表的新兴市场电子产业的迅速发展，已发展成为全球最重要的电子产品制造中心，对无线电测量仪器的需求潜力大。

③国内高端无线电测量仪器依赖进口

由于我国电子测量行业起步较晚，与国际水平相比，在产品结构、高端产品的技术水平、市场份额等方面仍存在较大差距，产品主要集中在中低端，而中高端产品长期依赖进口。随着各产业持续进行升级与技术创新，尤其是在移动通信、航空航天、半导体、人工智能、新能源、智能制造等关键领域技术的不断突破，无线电测试仿真仪表作为下游行业发展的必要支撑，国内无线通信设备制造商对高质量、高性能的测试仿真仪器呈高速增长趋势。

3)主要技术门槛

随着高带宽、高频段、高阶调制等无线通信技术的使用，高端测试仿真仪器仪表产品对于高品质、高稳定性、高分辨率等指标的要求非常高。高端无线电测试仿真仪器仪表的核心价值是可在大频率范围(9kHz-毫米波频段)和大动态功率范围(-140dBm-30dBm)内实现精密测试仿真，主要技术门槛如下：

①高稳定度测试仿真和高品质信号质量测试仿真：长时间多次测试仿真结果一致性优越。要求仪表厂商对测量测试的核心技术体系——高端射频微波技术、数字电路技术、实时信号处理技术与非实时信号处理技术，进行长期迭代积累并不断突破技术极限。为了准确测量被测件高品质信号质量，无线电测试的真仪器仪表需要更加高品质信号表征，为了实现高稳定度测试仿真和高品质信号质量测试仿真，公司长期积累和迭代高品质低噪声测试仿真硬件平台技术(包括射频微波技术和数字电路技术)，确保大频率范围和大动态功率范围内，硬件平台在任何频点和任何功率点都具有高稳定度、低噪声特征，用以实现高稳定度测试仿真和高品质信号质量测试仿真。

②在多个无线电产业都实现精密测试仿真：由于无线电体制特性及行业标准存在差异，这就需要高端仪表厂商除能在大频率范围和大动态功率范围内实现精密测试仿真的基础上，还需要对各个无线电产业的标准或者信号特征具有深度理解能力，开发出应用于不同行业的测试仿真应用软件，从而满足多个无线电产业的精密测试仿真需求。

(2). 公司所处的行业地位分析及其变化情况

我国电子测量仪器行业受国外隐形技术壁垒等因素制约，高端产品依赖进口。国内无线电测量仪器与国际水平相比，在产品结构、高端产品的技术水平、市场占有率等方面存在较大差距。

目前，我国高端无线电测量仪器，大部分来自国外，市场主要被美国是德科技、德国罗德与施瓦茨等国外厂商占据。

公司是国内少有的专注高端无线电测试仿真仪器仪表研制的企业，经过长期积累，掌握了高端无线电测试仿真仪表开发的核心技术体系。公司建立了一支具备系统架构设计、算法研究、核心信号处理固件设计、射频微波设计、高性能数字电路设计、产品结构设计的专业人才团队。公司坚持自主研发，注重仿真测试专业人才培养、核心技术团队建设，能够持续高效地为无线电行业客户提供研发、生产等所需的高端仿真测试产品及服务。公司为中国移动提供了5G系统性能检测设备；为全球移动通信设备制造商提供网络、终端及系统仿真测试核心设备和解决方案；为车联网检测中心及各大科研院所提供自组网通信设备检测系统；为嫦娥登月着陆雷达及火星探测器等提供雷达回波仿真器。公司产品和技术在国内无线电测试仿真领域获得了客户的广泛认可，公司被中国移动研究院评为2019年度“优秀供应商”。

公司持续通过自主研发推出产品性能指标对标海外厂商高端型号的各类无线电测试仿真仪器设备，如无线信道仿真仪、射频微波信号发生器、频谱分析仪等，核心产品持续获得下游用户认可。报告期内，公司核心产品市场占有率持续增长，在国内无线电测试仿真仪表厂商的行业竞争力和下游客户认可度稳步提升。

(3). 报告期内新技术、新产业、新业态、新模式的发展情况和未来发展趋势

1)高规格、平台化、模块化是无线电测试仪器仪表行业发展趋势

随着无线电技术的发展，通信系统数据传输速率和系统复杂程度越来越高，对无线电设备和测试仿真设备的信号纯度(如EVM、邻道抑制等)、带宽提出了更高的要求，当前的无线电系统需要具有更多通道、更大带宽、更高频段、更高信号质量的高规格无线电测试仿真设备；同时，在当前多种类型的无线电体制下，每种体制对频率范围、功率范围、带宽、通道数等主要参数各有需求，技术的快速发展也推动了需求的不断变化，对测试仪表性能及迭代能力提出了较高的要求，平台化和模块化的发展可通过在成熟的基础平台上配置不同的信号处理模块、射频通道模块、软件驱动、算法模块等的方式，快速实现不同用户、不同无线电体制的测试需求，成为测试仪器仪表发展的必然趋势。

2)国内无线电测试仿真行业持续实现技术突破，逐步实现国产化

我国测试仿真仪器仪表行业一直以中低端产品为主，同质化竞争激烈，高端测试仿真仪器仪表市场被国外巨头厂商垄断。随着我国无线电领域技术发展，相关无线电设备与发达国家的差距逐步缩小，甚至部分技术领先国外，带动了国内测试仿真技术的持续突破，逐步实现国产化，国产仪表未来市场空间广阔。

3)新一代信息技术的发展拉动了高性能仿真测试仪器仪表的需求

随着国内5G建设的持续推进、5G-A的商用推进及6G技术预研，相关通信设备(如基站、手机)、物联网、车联网等领域的相关产品大规模应用，迫切需要高性能无线电测试仿真仪器仪表为相关设备的研发、生产提供技术保障。同时，航空产业、卫星及应用产业、轨道交通装备业等高端装备业在无线电领域广泛使用高宽带、高频率、高阶调制等新一代信息传输技术，这些新技术设备在使用到高端装备前，需要高性能无线电仿真测试设备来保证设备的可靠性、稳定性。

3、公司主要会计数据和财务指标

3.1近3年的主要会计数据和财务指标

单位:元　币种:人民币

	2024年	2023年	本年比上年增减(%)	2022年
总资产	1,177,747,047.43	1,091,126,696.84	7.94	1,012,087,596.43
归属于上市公司股东的净资产	970,603,377.73	966,856,314.79	0.39	888,157,279.61
营业收入	226,565,453.50	253,592,630.46	-10.66	220,362,149.90
归属于上市公司股东的净利润	37,033,845.65	87,099,035.18	-57.48	81,248,399.75
归属于上市公司股东的扣除非经常性损益的净利润	25,625,643.42	77,332,883.82	-66.86	77,032,730.69
经营活动产生的现金流量净额	112,243,696.02	21,618,726.56	419.20	50,031,982.60
加权平均净资产收益率(%)	3.81	9.40	减少5.59个百分点	10.91
基本每股收益(元/股)	0.30	0.72	-58.33	0.69
稀释每股收益(元/股)	0.30	0.72	-58.33	0.69
研发投入占营业收入的比例(%)	31.09	22.38	增加8.71个百分点	15.83

3.2报告期分季度的主要会计数据

单位:元　币种:人民币

	第一季度(1-3月份)	第二季度(4-6月份)	第三季度(7-9月份)	第四季度(10-12月份)
营业收入	24,810,530.98	55,987,896.33	40,528,657.76	105,238,268.43
归属于上市公司股东的净利润	3,035,110.99	10,965,815.55	2,590,141.45	20,442,777.66
归属于上市公司股东的扣除非经常性损益后的净利润	736,988.81	8,135,673.93	911,443.10	15,841,537.58
经营活动产生的现金流量净额	-25,883,724.12	25,427,198.93	20,264,443.30	92,435,777.91

季度数据与已披露定期报告数据差异说明

□适用 √不适用

4、股东情况

4.1普通股股东总数、表决权恢复的优先股股东总数和持有特别表决权股份的股东总数及前 10 名股东情况

单位:股

截至报告期末普通股股东总数(户)	2,101
年度报告披露日前上一月末的普通股股东总数(户)	2,272
截至报告期末表决权恢复的优先股股东总数(户)	0
年度报告披露日前上一月末表决权恢复的优先股股东总数(户)	0
截至报告期末持有特别表决权股份的股东总数(户)	0
年度报告披露日前上一月末持有特别表决权股份的股东总数(户)	0

前十名股东持股情况(不含通过转融通出借股份)

股东名称(全称)	报告期内增减	期末持股数量	比例(%)	持有有限售条件股份数量	质押、标记或冻结情况		股东性质
					股份状态	数量	
张吉林	11,288,133	36,308,429	29.91	36,308,429	无	0	境内自然人
伍江念	7,553,516	24,339,106	19.98	0	无	0	境内自然人
黄永刚	2,290,334	7,379,966	6.06	0	无	0	境内自然人
夏翊	1,262,948	4,073,944	3.34	0	无	0	境内自然人
周天赤	1,129,402	4,043,913	3.32	0	无	0	境内自然人
四川发展证券投资基金管理有限公司-川发混合策略私募证券投资基金	2,108,094	2,108,094	1.73	0	无	0	其他
国泰佳泰股票专项型养老金产品-招商银行股份有限公司	1,686,832	2,093,979	1.72	0	无	0	其他
李文军	644,904	2,078,024	1.71	0	无	0	境内自然人
中国银行股份有限公司-易方达战略新兴产业股票型证券投资基金	1,373,467	1,990,437	1.63	0	无	0	其他
王超	313,041	1,390,496	1.14	0	无	0	境内自然人
上述股东关联关系或一致行动的说明		公司未知上述股东之间是否存在关联关系，也未知其是否存在一致行动人情况。					
表决权恢复的优先股股东及持股数量的说明		不适用					

存托凭证持有人情况

□适用 √不适用

截至报告期末表决权数量前十名股东情况表

□适用 √不适用

4.2公司与控股股东之间的产权及控制关系的方框图

√适用 □不适用



4.3公司与实际控制人之间的产权及控制关系的方框图

√适用 □不适用

4.4报告期末公司优先股股东总数及前10 名股东情况

□适用 √不适用

5、公司债券情况

□适用 √不适用

第三节 重要事项

1、公司应当根据重要性原则，披露报告期内公司经营情况的重大变化，以及报告期内发生的对公司经营情况有重大影响和预计未来会有重大影响的事项。

详见本章节“一、经营情况讨论与分析”。

2、公司年度报告披露后存在退市风险警示或终止上市情形的，应当披露导致退市风险警示或终止上市情形的原因。

□适用 √不适用

证券代码:688283　　证券简称:坤恒顺维　　公告编号:2025-020

成都坤恒顺维科技股份有限公司关于2024年年度利润分配方案公告

本公司董事会及全体董事保证本公告内容不存在任何虚假记载、误导性陈述或者重大遗漏，并对其内容的真实性、准确性和完整性依法承担法律责任。

重要内容提示：

● 每股分配比例:成都坤恒顺维科技股份有限公司(以下简称“公司”)2024年度A股每股派发现金红利人民币0.26元(含税)，不进行资本公积金转增股本，不送红股。

● 本次利润分配以实施权益分派股权登记日登记的总股本扣减公司回购专用证券账户中的股份为基数分配利润，具体日期将在权益分派实施公告中明确。

● 在实施权益分派的股权登记日前公司总股本发生变动的，拟维持分配总额不变，相应调整每股分配比例，并将另行公告具体调整情况。

● 本次利润分配方案不会触及《上海证券交易所科创板股票上市规则(2024年4月修订)》(以下简称《科创板股票上市规则》)第12.9.1条第一款第(八)项规定的可能被实施其他风险警示的情形。

一、利润分配方案内容

(一)利润分配方案的具体内容

经北京德皓国际会计师事务所(特殊普通合伙)审计，截至2024年12月31日，公司母公司报表中期末未分配利润为人民币247,917,976.51元。经公司第三届董事会第二十二次会议、第三届监事会第十七次会议审议通过，公司2024年度拟以实施权益分派股权登记日登记的总股本扣除公司回购专户中的股份数为基数进行利润分配，本次利润分配方案如下：

公司拟向全体股东每10股派发现金红利2.60元(含税)。截至2025年3月31日，公司总股本121,800,000股，扣除回购专用证券账户中股份数851,910股，本次实际参与分配的股本数为120,948,090股，以此计算合计拟派发现金红利31,446,503.40元(含税)。2024年度以现金为对价，采用集中竞价方式已实施的股份回购金额16,304,697.63元，现金分红和回购金额合计47,751,201.03元，占2024年度归属于上市公司股东净利润的比例128.94%。其中，以现金为对价，采用集中竞价方式回购股份并注销的回购(以下简称“回购并注销”)金额0.00元，现金分红和回购并注销金额合计31,446,503.40元，占2024年度归属于上市公司股东净利润的比例84.91%。

公司通过回购专用账户所持有本公司股份851,910股(截至2025年3月31日)，不参与本次利润分配。

如在本公告披露之日起至实施权益分派股权登记日期间，因可转债转股/回购股份/股权激励授予股份回购注销/重大资产重组股份回购注销等致使公司总股本发生变动的，公司拟维持分配总额不变，相应调整每股分配比例。如后续总股本发生变化，将另行公告具体调整情况。

本次利润分配方案尚需提交公司2024年年度股东大会审议。

(二)是否可能触及其他风险警示情形

公司于2022年2月15日在上海证券交易所科创板上市，公司上市未满三个完整会计年度，公司不存在可能触及其他风险警示情形。

项目	2024年度	2023年度
现金分红总额(元)	31,446,503.40	18,312,000.00
回购注销总额(元)	0.00	0.00
归属于上市公司股东的净利润(元)	37,033,845.65	87,099,035.18
母公司报表本年度末累计未分配利润(元)	247,917,976.51	
最近三个会计年度累计现金分红总额(元)	49,758,503.40	
最近三个会计年度累计回购注销总额(元)	0.00	
最近三个会计年度平均净利润(元)	62,066,440.42	
最近三个会计年度累计现金分红及回购注销总额(元)	49,758,503.40	
最近三个会计年度累计现金分红及回购注销总额是否低于3000万元	否	
现金分红比例(%)	80.17	
现金分红比例是否低于30%	否	
最近三个会计年度累计研发投入金额(元)	127,206,645.05	
最近三个会计年度累计研发投入金额是否在3亿元以上	否	
最近三个会计年度累计营业收入(元)	480,158,083.96	
最近三个会计年度累计研发投入占累计营业收入比例(%)	26.49	
最近三个会计年度累计研发投入占累计营业收入比例是否在15%以上	是	
是否触及《科创板股票上市规则》第12.9.1条第一款第(八)项规定的可能被实施其他风险警示的情形	否	

注:公司于2022年2月15日在上海证券交易所科创板上市，截至目前上市未满三个完整会计年度。根据《科创板股票上市规则》第12.9.1条“公司上市不满三个完整会计年度的，最近三个会计年度以公司上市后的首个完整会计年度作为首个起算年度”，故上表中“最近三个会计年度”系指2023年度及2024年度

二、公司履行的决策程序

(一)董事会会议的召开、审议和表决情况

公司于2025年4月28日召开第三届董事会第二十二次会议审议《关于公司2024年年度利润分配方案的议案》，会议以7票同意、0票反对、0票弃权通过本次利润分配方案，并同意提交公司2024年年度股东大会审议。

(二)监事会意见

公司于2025年4月28日召开第三届监事会第十七次会议审议《关于公司2024年年度利润分配方案的议案》，会议以3票同意、0票反对、0票弃权通过本次利润分配方案。

监事会认为:公司2024年年度利润分配方案充分考虑了公司的发展情况和资金需求，以及全体股东的长远利益。符合《公司法》《公司章程》的相关规定，符合公司实际情况和长期发展规划的需要，不存在损害公司及全体股东利益的情形。

因此，公司监事会审议通过《关于公司2024年年度利润分配方案的议案》。

三、相关风险提示

(一)本次利润分配方案结合了公司盈利情况、未来的资金需求等因素，不会对公司经营现金流产生重大影响，不会影响公司正常经营和长期发展。

(二)公司2024年年度利润分配方案尚需提交公司2024年年度股东大会审议批准，敬请广大投资者注意投资风险。

(下转B497)

证券代码:688283　　证券简称:坤恒顺维

成都坤恒顺维科技股份有限公司

2025 第一季度报告

本公司董事会及全体董事保证本公告内容不存在任何虚假记载、误导性陈述或者重大遗漏，并对其内容的真实性、准确性和完整性依法承担法律责任。

重要内容提示

公司董事会、监事会及董事、监事、高级管理人员保证季度报告内容的真实、准确、完整，不存在虚假记载、误导性陈述或重大遗漏，并承担个别和连带的法律责任。

公司负责人、主管会计工作负责人及会计机构负责人(会计主管人员)保证季度报告中财务信息的真实、准确、完整。

第一季度财务报表是否经审计

□是 √否

一、主要财务数据

(一)主要会计数据和财务指标

单位:元　币种:人民币

项目	本报告期	上年同期	本报告期比上年同期增减变动幅度(%)
营业收入	30,540,087.22	24,810,530.98	23.09
归属于上市公司股东的净利润	-723,938.86	3,035,110.99	-123.85
归属于上市公司股东的扣除非经常性损益的净利润	-4,067,940.09	736,988.81	-656.61
经营活动产生的现金流量净额	-31,270,892.86	-25,883,724.12	不适用
基本每股收益(元/股)	-0.01	0.02	-150.00
稀释每股收益(元/股)	-0.01	0.02	-150.00
加权平均净资产收益率(%)	-0.07	0.31	减少0.38个百分点
研发投入合计	13,094,537.75	11,844,170.14	10.56
研发投入占营业收入的比例(%)	42.88	47.74	减少4.86个百分点
	本报告期末	上年度末	本报告期末比上年度末增减变动幅度(%)
总资产	1,158,618,533.37	1,177,747,047.43	-1.62
归属于上市公司股东的所有者权益	970,283,663.70	970,603,377.73	-0.03

注:公司于2024年5月15日召开2023年年度股东大会,审议通过《关于公司2023年度利润分配及资本公积转增股本预案的议案》,本次转增股本以方案实施前公司总股本84,000,000股为基数,公司拟以资本公积向全体股东每10股转增4.5股,共计转增37,800,000股,根据《企业会计准则第24号——每股收益》的规定“发行在外普通股或潜在普通股的数量因派发股票股利、公积金转增资本、拆股而增加或因并股而减少,但不影响所有者权益金额的,应当按调整后的股数重新计算各列报期间的每股收益。”因此公司对上年同期每股收益调整后进行对比。

(二)非经常性损益项目和金额

√适用 □不适用

单位:元　币种:人民币

非经常性损益项目	本期金额	说明
非流动性资产处置损益,包括已计提资产减值准备的冲销部分		
计入当期损益的政府补助,但与公司正常经营业务密切相关,符合国家政策规定、按照确定的标准享有,对公司损益产生持续影响的政府补助除外	3,731,626.52	
除同公司正常经营业务相关的有效套期保值业务外,非金融企业持有金融资产和金融负债产生的公允价值变动损益以及处置金融资产和金融负债产生的损益	115,088.18	
计入当期损益的对非金融企业收取的资金占用费		
委托他人投资或管理资产的损益		
对外委托贷款取得的损益		
因不可抗力因素,如遭受自然灾害而产生的各项资产损失		
单独进行减值测试的应收款项减值准备转回		
企业取得子公司、联营企业及合营企业的投资成本小于取得投资时应享有被投资单位可辨认净资产公允价值产生的收益		
同一控制下企业合并产生的子公司期初至合并日的当期净损益		
非货币性资产交换损益		
债务重组损益		
企业因相关经营活动不再持续而发生的一次性费用,如安置职工的支出等		
因税收、会计等法律、法规的调整对当期损益产生的一次性影响		
因取消、修改股权激励计划一次性确认的股份支付费用		
对于现金结算的股份支付,在可行权日之后,应付职工薪酬的公允价值变动产生的损益		
采用公允价值模式进行后续计量的投资性房地产公允价值变动产生的损益		
交易价格显失公允的交易产生的收益		
与公司正常经营业务无关的或有事项产生的损益		
受托经营取得的托管费收入		
除上述各项之外的其他营业外收入和支出	-75,639.69	
其他符合非经常性损益定义的损益项目		
减:所得税影响额	589,353.16	
少数股东权益影响额(税后)		
合计	3,334,001.23	

对公司将《公开发行证券的公司信息披露解释性公告第1号——非经常性损益》未列举的项目认定为非经常性损益项目且金额重大的,以及将《公开发行证券的公司信息披露解释性公告第1号——非经常性损益》中列举的非经常性损益项目界定为经常性损益的项目,应说明原因。

□适用 √不适用

(三)主要会计数据、财务指标发生变动的情况、原因

√适用 □不适用

项目名称	变动比例(%)	主要原因
归属于上市公司股东的净利润	-123.85	1.报告期内,公司营业收入同比增长23.09%,但由于公司收入存在季节性,一季度收入在全年占比较低,而人工成本、费用等支出全年相对均衡发生,随着公司快速发展,各项期间费用持续增长,从而对一季度的净利润及扣除非经常性损益的净利润产生影响。 2.公司持续投入核心高端无线电测试仿真仪器研发,现有产品的不断升级迭代和新产品研发持续推进,报告期内研发费用同比增长10.56%。 3.公司持续加大市场宣传和客户拓展力度,报告期内销售费用同比增长23.26%。 4.公司当期应收票据增加导致计提的信用减值损失同比增长;预计票据到期后,信用减值损失将会转回。 5.公司现金管理收益同比下降。 6.报告期内公司获得的政府补助产生的递延收益确认为其他收益的金额同比增长。
归属于上市公司股东的扣除非经常性损益的净利润	-656.61	
基本每股收益	-150.00	主要系公司净利润同比下降所致
稀释每股收益	-150.00	

二、股东信息

(一)普通股股东总数和表决权恢复的优先股股东数量及前十名股东持股情况表

单位:股

截止期末普通股股东总数		2,272	报告期末表决权恢复的优先股股东总数(如有)			0
前10名股东持股情况(不含通过转融通出借股份)						
股东名称	股东性质	持股数量	持股比例(%)	持有有限售条件股份数量	包含转融通借出股份的限售股份数量	质押、标记或冻结情况 股份状态	数量
张吉林	境内自然人	36,308,429	29.91	36,308,429	36,308,429	无	0
伍江念	境内自然人	24,339,106	19.98	0	0	无	0
黄永刚	境内自然人	6,090,200	5.00	0	0	无	0
周天赤	境内自然人	4,363,713	3.58	0	0	无	0
夏翊	境内自然人	4,068,944	3.34	0	0	无	0
中国银行股份有限公司-易方达战略新兴产业股票型证券投资基金	其他	2,412,370	1.98	0	0	无	0
四川发展证券投资基金管理有限公司-川发混合策略私募证券投资基金	其他	2,173,594	1.78	0	0	无	0
国泰佳泰股票专