证券代码:301163　证券简称:宏德股份　公告编号:2025-007

江苏宏德特种部件股份有限公司

【2024】年度报告摘要

一、重要提示

本年度报告摘要来自年度报告全文,为全面了解本公司的经营成果、财务状况及未来发展规划,投资者应当到证监会指定媒体仔细阅读年度报告全文。

所有董事均已出席了审议本报告的董事会会议。

和信会计师事务所(特殊普通合伙)对本年度公司财务报告的审计意见为:标准的无保留意见。

本报告期会计师事务所变更情况:公司本年度会计师事务所由变更为和信会计师事务所(特殊普通合伙)。

非标准审计意见提示

□适用 √不适用

公司上市时未盈利且目前未实现盈利

□适用 √不适用

董事会审议的报告期利润分配预案或公积金转增股本预案

√适用 □不适用

公司经本次董事会审议通过的利润分配预案为:以81600000为基数,向全体股东每10股派发现金红利1.25元(含税),送红股0股(含税),以资本公积金向全体股东每10股转增0股。

董事会决议通过的本报告期优先股利润分配预案

□适用 □不适用

二、公司基本情况

1、公司简介

股票简称	宏德股份	股票代码	301163
股票上市交易所	深圳证券交易所		
联系人和联系方式	董事会秘书	证券事务代表	
姓名	李林立	严嘉嘉	
办公地址	江苏省南通市通州区兴仁镇威桥村四组	江苏省南通市通州区兴仁镇威桥村四组	
传真	0513-80600117	0513-80600117	
电话	0513-80600008	0513-80600008	
电子信箱	lilinlian-casting.com	yanjiajia-casting.com	

2、报告期主要业务或产品简介

1、主营业务

宏德股份专业从事高端装备关键铸件的研发、生产及销售,主要产品包括铸铁件和铸铝件,其中铸铁件主要应用于风电设备、注塑机、泵阀等领域,铸铝件主要应用于医疗器械、电力设备等领域。

公司是国内外装备制造业关键部件供应商之一,依托技术研发、质量保证及生产规模等方面的优势,公司与国内外知名客户建立了长期稳定的合作关系,尤其是在新能源风电领域取得了行业领先的市场地位。公司在风电设备行业主要客户包括Enercon、西门子-歌美飒、金风科技、东方电气、南高齿等。此外,公司主要客户还包括医疗器械领域的西门子医疗、东软医疗等;电力设备领域的日立能源、思源电气等;注塑机领域的恩格尔、克劳斯玛菲等;泵阀领域的格兰富等。

2、主要产品及其用途

公司主要产品为高端装备关键铸件。按照主要原材料构成,公司产品可分为铸铁件和铸铝件;按照产品应用领域,公司产品主要包括风电设备专用件、电力设备专用件、医疗器械专用件、注塑机专用件、泵阀专用件等五大类。

公司主要产品类别、应用领域、典型产品、图例及产品简介情况如下:

[illegible]	[illegible]	[illegible]	[illegible]
[illegible]	[illegible]	[illegible]	[illegible]
[illegible]	[illegible]	[illegible]	[illegible]
[illegible]	[illegible]	[illegible]	[illegible]
[illegible]	[illegible]	[illegible]	[illegible]
[illegible]	[illegible]	[illegible]	[illegible]
[illegible]	[illegible]	[illegible]	[illegible]
[illegible]	[illegible]	[illegible]	[illegible]
[illegible]	[illegible]	[illegible]	[illegible]
[illegible]	[illegible]	[illegible]	[illegible]
[illegible]	[illegible]	[illegible]	[illegible]

3、主要会计数据和财务指标

(1)近三年主要会计数据和财务指标

公司是否需追溯调整或重述以前年度会计数据

√是 □否

追溯调整或重述原因

会计政策变更

元

	2024年末	2023年末		本年末比上年末增减	2022年末	
		调整前	调整后	调整后	调整前	调整后
总资产	1,420,024,011.42	1,332,483,928.33	1,332,483,928.33	6.57%	1,492,298,476.27	1,492,298,476.27
归属于上市公司股东的净资产	1,112,178,659.18	1,111,232,934.11	1,111,232,934.11	0.09%	1,082,861,804.04	1,082,861,804.04
	2024年	2023年		本年比上年增减	2022年	
		调整前	调整后	调整后	调整前	调整后
营业收入	651,712,544.65	697,044,411.84	697,044,411.84	-6.50%	808,213,177.10	808,213,177.10
归属于上市公司股东的净利润	21,345,725.07	48,771,130.07	48,771,130.07	-56.22%	51,060,971.75	51,060,971.75
归属于上市公司股东的扣除非经常性损益的净利润	20,035,236.67	47,407,210.58	47,407,210.58	-57.74%	43,996,724.63	43,996,724.63
经营活动产生的现金流量净额	110,778,460.27	115,762,311.91	115,762,311.91	-5.13%	-34,469,931.17	-34,469,931.17
基本每股收益(元/股)	0.2616	0.5977	0.5977	-56.23%	0.6326	0.6326
稀释每股收益(元/股)	0.2616	0.5977	0.5977	-56.23%	0.6326	0.6326
加权平均净资产收益率	1.92%	4.40%	4.40%	-2.48%	5.05%	5.05%

会计政策变更的原因及会计差错更正的情况

2023年8月1日,财政部发布了《企业数据资源相关会计处理暂行规定》(财会(2023)1号),该规定自2024年1月1日起施行。公司于2024年1月1日起执行财政部颁布的《企业数据资源相关会计处理暂行规定》,公司不涉及本次会计政策变更相关业务的会计处理,也不涉及对以前年度损益的追溯调整,不会对公司的财务状况、经营成果和现金流量产生影响。

2023年10月25日,财政部颁布了《企业会计准则解释第17号》(财会(2023)21号),规范了对"关于流动负债与非流动负债的划分""关于供应商融资安排的披露""关于售后租回交易的会计处理"的解释内容,自2024年1月1日起施行。公司于2024年1月1日起执行财政部颁布的《企业会计准则解释第17号》,公司不涉及本次会计政策变更相关业务的会计处理,也不涉及对以前年度损益的追溯调整,不会对公司的财务状况、经营成果和现金流量产生影响。

2024年12月6日,财政部颁布了《企业会计准则解释第18号》(财会(2024)24号),规定了"关于浮动收费法下作为基础项目持有的投资性房地产的后续计量、关于不属于单项履约义务的保证类质量保证的会计处理"等内容,该解释规定自印发之日起施行。

关于浮动收费法下作为基础项目持有的投资性房地产的后续计量,目前公司不涉及本次会计政策变更相关业务的会计处理,也不涉及对以前年度损益的追溯调整,不会对公司的财务状况、经营成果和现金流量产生影响。

关于不属于单项履约义务的保证类质量保证的会计处理,根据新旧衔接规定,结合本公司实际情况本公司自2024年12月起施行,采用追溯调整法对可比期间的财务报表进行相应调整。

(2)分季度主要会计数据

单位:元

	第一季度	第二季度	第三季度	第四季度
营业收入	130,906,696.00	164,454,247.82	181,446,127.89	174,906,473.14
归属于上市公司股东的净利润	10,600,895.51	8,086,128.35	442,691.45	2,207,009.76
归属于上市公司股东的扣除非经常性损益的净利润	10,471,522.63	7,861,341.74	638,100.10	1,064,276.20
经营活动产生的现金流量净额	26,138,948.25	6,263,190.18	24,069,498.92	24,306,822.92

上述财务指标或其加总数是否与公司已披露季度报告、半年度报告相关财务指标存在重大差异

□是 √否

4、股本及股东情况

(1)普通股股东和表决权恢复的优先股股东数量及前10名股东持股情况表

单位:股

报告期末普通股股东总数	8,546	年度报告披露日前一个月末普通股股东总数	8,438	报告期末表决权恢复的优先股股东总数	0	年度报告披露日前一个月末表决权恢复的优先股股东总数	0	持有特别表决权股份的股东总数(如有)	0
前10名股东持股情况(不含通过转融通出借股份)									
股东名称	股东性质	持股比例	持股数量	持有有限售条件的股份数量	质押、标记或冻结情况				
					股份状态	数量			
杨金德	境内自然人	42.96%	35,069,200.00	35,069,200.00	不适用	0.00			
杨蕾	境内自然人	10.74%	8,764,802.00	8,764,802.00	不适用	0.00			
南通悦享企业管理中心(有限合伙)	境内非国有法人	2.05%	1,673,318.00	1,673,318.00	不适用	0.00			
曹汉林	境内自然人	1.58%	1,286,613.00	1,286,613.00	不适用	0.00			
李建	境内自然人	1.47%	1,202,788.00	0.00	不适用	0.00			
王进	境内自然人	1.19%	972,674.00	0.00	不适用	0.00			
宋永华	境内自然人	1.02%	832,313.00	0.00	不适用	0.00			
杨金华	境内自然人	0.97%	788,683.00	788,683.00	不适用	0.00			
陈立新	境内自然人	0.95%	773,274.00	579,955.00	不适用	0.00			
王建华	境内自然人	0.86%	702,013.00	0.00	不适用	0.00			
上述股东关联关系或一致行动的说明	杨金德与杨蕾系父女关系;杨金德为南通悦享企业管理中心(有限合伙)普通合伙人,执行事务合伙人,截至报告期末,杨金德直接持有公司42.96%的股份,通过南通悦享间接持有公司0.03%的股份,杨蕾直接持有公司10.74%的股份,再入直接和间接合计持有公司53.73%的股份。此外,杨金德通过控制南通悦享间接控制公司2.05%的表决权股份,杨金德和杨蕾合计控制的表决权股份占公司总股本的56.75%,为公司共同实际控制人。杨金德与杨金华系兄弟关系。曹汉林系杨金德的姐夫。								

持股5%以上股东、前10名股东及前10名无限售流通股股东参与转融通业务出借股份情况

□适用 √不适用

前10名股东及前10名无限售流通股股东因转融通出借/归还原因导致较上期发生变化

□适用 √不适用

公司是否具有表决权差异安排

□适用 √不适用

(2)公司优先股股东总数及前10名优先股股东持股情况表

公司报告期无优先股股东持股情况。

(3)以方框图形式披露公司与实际控制人之间的产权及控制关系

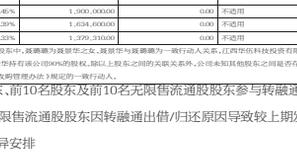

5、在年度报告批准报出日存续的债券情况

□适用 √不适用

三、重要事项

无

证券代码:301086　证券简称:鸿富瀚　公告编号:2025-008

深圳市鸿富瀚科技股份有限公司

【2024】年度报告摘要

一、重要提示

本年度报告摘要来自年度报告全文,为全面了解本公司的经营成果、财务状况及未来发展规划,投资者应当到证监会指定媒体仔细阅读年度报告全文。

所有董事均已出席了审议本报告的董事会会议。

立信会计师事务所(特殊普通合伙)对本年度公司财务报告的审计意见为:标准的无保留意见。

非标准审计意见提示

□适用 √不适用

公司上市时未盈利且目前未实现盈利

□适用 √不适用

董事会审议的报告期利润分配预案或公积金转增股本预案

√适用 □不适用

公司经本次董事会审议通过的利润分配预案为:以90000000为基数,向全体股东每10股派发现金红利8元(含税),送红股0股(含税),以资本公积金向全体股东每10股转增0股。

董事会决议通过的本报告期优先股利润分配预案

□适用 √不适用

二、公司基本情况

1、公司简介

股票简称	鸿富瀚	股票代码	301086
股票上市交易所	深圳证券交易所		
联系人和联系方式	董事会秘书	证券事务代表	
姓名	张思明	廖梦慧	
办公地址	广东省深圳市龙岗区宝龙街道宝龙社区宝荷大道76号龙岗智慧家园A座401	广东省深圳市龙岗区宝龙街道宝龙社区宝荷大道76号龙岗智慧家园A座401	
传真	0755-29808289	0755-29808289	
电话	0755-23766649	0755-23766649	
电子信箱	irl@hongfuhan.cn	irl@hongfuhan.cn	

2、报告期主要业务或产品简介

(1)主要业务或产品

公司主要从事精密功能性组件、自动化设备、散热解决方案及新材料的研发、设计、生产和销售,产品广泛应用于智能手机、平板电脑、笔记本电脑、智能穿戴设备、服务器、显卡及数据中心设备、通讯基站、光伏太阳能、新能源汽车等。

A.精密功能性组件



B.自动化设备

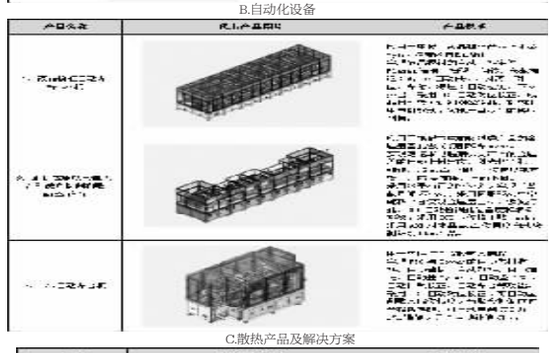

C.散热产品及解决方案

(2)行业发展状况及发展趋势

报告期内,消费电子行业整体呈现复苏增长状态,市场规模持续扩大,AI、折叠屏、高端化成为主要驱动力,智能化与AI深度融合,以AI技术为引领的创新技术正影响消费电子市场的增长潜力,加速了智能终端换机周期,对产品设计和硬件性能提出更高要求,越来越多的手机、PC、Pad等移动终端借助端侧AI应用的赋能,在产业复苏周期的共振并叠加国家推出的以旧换新等一系列促消费政策推动下,市场需求被进一步激发。

2024年,消费电子市场在经历了波动后重新回暖,据市场研究机构IDC统计,2024年全球智能手机出货量达到12.4亿部,同比增长约6.4%。AI技术的创新加速了智能终端换机周期,此外中国折叠屏手机出货量也同比增长30.8%。2025年消费电子市场的回温有望延续。据IDC统计,2025年生成式AI手机出货量将近4.2亿部,同比增长82.7%,市场潜力巨大。根据Gartner预测,2025年AIPC的全球出货量将达到1.14亿台,较2024年增长165.5%。同时,AI技术的快速发展正深刻改变着智能终端,且推动了相关产业链价值提升。根据IDC的统计数据,2024年全球智能可穿戴产品出货量约为1.9亿部,同比微降约1.3%,整体市场保持平稳;全球TWS智能无线耳机出货量约2.8亿部,同比增长约14%,整体呈现健康成长态势;全球VR虚拟现实、MR混合现实和AR增强现实设备出货量约为760万台,同比增长约12%。AR增强现实产品以及衍生的AI智能眼镜产品是2024年备受市场关注的热点,其中AI智能眼镜产品异军突起,成为消费电子和元宇宙产业中极具潜力的新兴产品。

(3)公司行业地位

公司主要从事精密功能性组件、自动化设备及散热解决方案的研发、设计、生产和销售,产品广泛应用于智能手机、平板电脑、笔记本电脑、智能穿戴设备、服务器、显卡及数据中心设备、通讯基站、光伏太阳能、新能源汽车等。公司拥有优质的客户资源,直接客户主要为消费电子产业链中的制造服务商、组件生产商,包括富士康集团、鹏鼎控股、村田公司、安费诺集团、京东方、立讯集团、正崴集团、七彩虹等。公司作为一家专精特新"小巨人"和国家高新技术企业,以自身优异的技术优势、品质管控和创新能力获得国内外终端品牌的合作机会,公司2024年实现营业收入81,883.94万元,同比增长22.10%,归属于上市公司股东的净利润10,972.00万元,同比增长3.65%,具备较强的市场竞争能力。未来公司继续加大研发投入,强化技术创新、优化成本管理,并深化与头部科技企业的合作,致力于成为国内一流、国际知名的供应商。

3、主要会计数据和财务指标

(1)近三年主要会计数据和财务指标

公司是否需追溯调整或重述以前年度会计数据

□是 √否

元

	2024年末	2023年末	本年末比上年末增减	2022年末
总资产	2,670,198,323.77	2,469,544,074.94	8.13%	2,351,746,326.38
归属于上市公司股东的净资产	1,942,100,320.13	1,914,435,272.74	1.45%	1,882,418,308.06
	2024年	2023年	本年比上年增减	2022年
营业收入	818,839,399.70	670,623,319.71	22.10%	715,265,454.83
归属于上市公司股东的净利润	109,720,048.56	105,858,215.62	3.65%	158,367,353.07
归属于上市公司股东的扣除非经常性损益的净利润	95,734,025.37	93,491,990.73	2.40%	142,044,350.11
经营活动产生的现金流量净额	113,169,873.79	72,248,768.58	56.64%	144,331,870.54
基本每股收益(元/股)	1.2200	1.1800	3.39%	1.7600
稀释每股收益(元/股)	1.2200	1.1800	3.39%	1.7600
加权平均净资产收益率	5.71%	5.58%	0.13%	8.66%

(2)分季度主要会计数据

单位:元

	第一季度	第二季度	第三季度	第四季度
营业收入	129,578,095.91	195,397,392.52	277,560,369.02	216,313,561.35
归属于上市公司股东的净利润	27,792,224.33	19,972,996.26	62,261,433.85	-309,605.85
归属于上市公司股东的扣除非经常性损益的净利润	23,453,241.78	17,593,449.97	59,018,768.07	-4,331,434.46
经营活动产生的现金流量净额	31,938,881.24	29,356,565.66	18,994,260.97	32,890,166.02

上述财务指标或其加总数是否与公司已披露季度报告、半年度报告相关财务指标存在重大差异

□是 √否

4、股本及股东情况

(1)普通股股东和表决权恢复的优先股股东数量及前10名股东持股情况表

单位:股

报告期末普通股股东总数	14,127	年度报告披露日前一个月末普通股股东总数	13,368	报告期末表决权恢复的优先股股东总数	0	年度报告披露日前一个月末表决权恢复的优先股股东总数	0	持有特别表决权股份的股东总数(如有)	0
前10名股东持股情况(不含通过转融通出借股份)									
股东名称	股东性质	持股比例	持股数量	持有有限售条件的股份数量	质押、标记或冻结情况				
					股份状态	数量			
张定武	境内自然人	50.75%	53,777,250.00	53,777,250.00	不适用	0.00			
恒美國際有限公司	境外法人	6.00%	5,400,000.00	0.00	不适用	0.00			
开封市趣卓创业投资合伙企业(有限合伙)	境内非国有法人	5.11%	4,596,750.00	0.00	不适用	0.00			
张定魁	境内自然人	3.46%	3,105,000.00	3,105,000.00	不适用	0.00			
丘晓腰	境内自然人	0.69%	621,000.00	621,000.00	不适用	0.00			
中国工商银行股份有限公司-大成中证360互联网+大数据100指数型证券投资基金	其他	0.28%	252,900.00	0.00	不适用	0.00			
杨国忠	境内自然人	0.19%	169,200.00	0.00	不适用	0.00			
梁红	境内自然人	0.18%	161,900.00	0.00	不适用	0.00			
邓健	境内自然人	0.14%	128,700.00	0.00	不适用	0.00			
朱良	境内自然人	0.12%	108,400.00	0.00	不适用	0.00			
上述股东关联关系或一致行动的说明	张定武、丘晓腰系公司共同实际控制人,除此之外,公司未知上述前10名股东之间是否存在其他关联关系,也未知其是否属于一致行动人。								

持股5%以上股东、前10名股东及前10名无限售流通股股东参与转融通业务出借股份情况

□适用 √不适用

前10名股东及前10名无限售流通股股东因转融通出借/归还原因导致较上期发生变化

□适用 √不适用

公司是否具有表决权差异安排

□适用 √不适用

(2)公司优先股股东总数及前10名优先股股东持股情况表

公司报告期无优先股股东持股情况。

(3)以方框图形式披露公司与实际控制人之间的产权及控制关系



5、在年度报告批准报出日存续的债券情况

√适用 □不适用

(1)债券基本信息

债券名称	债券简称	债券代码	发行日	到期日	债券余额(万元)	利率
武汉回盛生物科技股份有限公司向不特定对象发行可转换公司债券	回盛转债	123132	2021年12月17日	2027年12月17日	24,943.51	注
报告期内公司债券的付息兑付情况	根据公司《创业板向不特定对象发行可转换公司债券募集说明书》相关规定,公司于2024年12月17日按面值支付第三年利息,每10张"回盛转债"(面值1,000.00元)利息为10.00元(含税),相关利息费用已按期兑付。					

注:票面利率:第一年0.40%,第二年0.60%,第三年1.00%,第四年1.50%,第五年2.50%,第六年3.00%

(2)公司债券最新跟踪评级及评级变化情况

报告期内,中证鹏元资信评估股份有限公司维持对公司的主体信用评级为AA-,维持评级展望为稳定,维持"回盛转债"的信用等级为AA-。

(3)截至报告期末公司近2年的主要会计数据和财务指标

单位:万元

项目	2024年	2023年	本年比上年增减
资产负债率	51.40%	49.28%	2.12%
扣除非经常性损益后净利润	-1,623.86	-1,119.42	45.06%
EBITDA全部债务比	8.24%	10.98%	-2.74%
利息保障倍数	0.32	1.05	-69.52%
现金利息保障倍数	4.20	11.78	-64.36%
EBITDA利息保障倍数	2.59	4.17	-28.30%
贷款偿还率	100.00%	100.00%	0.00%
利息偿付率	100.00%	100.00%	0.00%

三、重要事项

2025年4月17日,公司第三届董事会第二十一次会议审议通过了《关于提前赎回"回盛转债"的议案》,同意公司行使提前赎回的权利。详见巨潮资讯网上披露的《关于提前赎回"回盛转债"实施公告》(公告编号:2025-020)。

武汉回盛生物科技股份有限公司董事会

2025年4月29日

证券代码:300095　证券简称:华伍股份　公告编号:2025-037

江西华伍制动器股份有限公司

【2024】年度报告摘要

一、重要提示

本年度报告摘要来自年度报告全文,为全面了解本公司的经营成果、财务状况及未来发展规划,投资者应当到证监会指定媒体仔细阅读年度报告全文。

所有董事均已出席了审议本报告的董事会会议。

北京德皓国际会计师事务所(特殊普通合伙)对本年度公司财务报告的审计意见为:标准的无保留意见。

非标准审计意见提示

□适用 √不适用

公司上市时未盈利且目前未实现盈利

□适用 √不适用

董事会审议的报告期利润分配预案或公积金转增股本预案

√适用 □不适用

公司经本次董事会审议通过的利润分配预案为:以公司总股本420,090,164股剔除公司目前回购专户股份22,638,501股后共397,451,663股为基数,向全体股东每10股派发现金红利1.00元(含税),送红股0股(含税),以资本公积金向全体股东每10股转增0股。

董事会决议通过的本报告期优先股利润分配预案

□适用 √不适用

二、公司基本情况

1、公司简介

股票简称	华伍股份	股票代码	300095
股票上市交易所	深圳证券交易所		
变更前的股票简称(如有)	无		
联系人和联系方式	董事会秘书	证券事务代表	
姓名	胡仁纲	苏卫民	
办公地址	江西省丰城市高新技术产业园区火炬大道26号	江西省丰城市高新技术产业园区火炬大道26号	
传真	0796-6206009	0796-6206009	
电话	0796-6206009	0796-6206009	
电子信箱	hurc@hua-wu.com	suwm@hua-wu.com	

2、报告期主要业务或产品简介

(一)工业制动系统业务及产品

1.工业制动系统业务情况

公司主要从事工业制动器及其控制系统的研发、设计、制造、销售和服务,是目前国内生产规模大、产品品种全、行业覆盖面广,并具备较强自主创新能力的工业制动器专业生产商和工业制动系统解决方案提供商,是我国工业制动器现有多项行业标准的第一起草单位。公司产品应用领域主要涉及港口、冶金等起重运输机械领域、风电新能源领域、工程机械、轨道交通、船舶及海上重工等领域。

(1)港口、冶金等起重运输机械领域

公司是国内港口起重机械领域工业制动器的重要供应商,主要客户包括振华重工以及国内各大港口码头。

公司作为国内矿山、冶金起重机械领域工业制动器的重要供应商,主要客户包括宝武钢铁、河北钢铁、鞍钢、首钢等业内知名企业。

(2)工程机械制动系统

公司工程机械产品主要用于塔机和矿车制动,客户主要包括中联重科、徐工、三一重型装备、永茂建筑等。

(3)轨道交通制动系统

公司全资子公司华伍轨交主要从事轨道交通制动系统的研发、制造和销售,作为公司本部打造轨道交通产业基地的重要组成部分。华伍轨交与国内主机厂、业主方等有着广泛的项目合作,在上海、长春、沈阳、大连、成都、南昌、长沙、宁山、佛山等多座城市有着优秀的成功案例和运用业绩,同时积极布局海外市场,尤其是一带一路沿线部分国家的客户,有着较好的业务布局和深入交流,为公司未来业务发展奠定了坚实基础。

(4)风电新能源领域

公司风电制动产品广泛运用于风力发电机组制动系统中,客户已经涵盖了国内主要风电设备主机厂商和部分国际风电设备厂家。

(5)摩擦材料领域

公司是国内首家实现自主研发摩擦材料配方及生产的工业制动器生产企业。公司能根据客户主机应用环境及工况需要,调整摩擦材料的原料配方,并通过特殊成型工艺,生产具备相应摩擦系数、强度以及耐高温的摩擦衬垫。

2.工业制动系统产品介绍

(1)常规制动器产品

各种常规工业制动器:主要包括盘式制动器、鼓式制动器、钳盘式制动器、带式制动器、轮边制动器、多盘式制动器等;

各种防风装置:主要包括防风铁楔、轮边制动器、夹轨器、顶轨器等;

集成化、智能化平台单元,包括但不限于:制动状态监测系统、驱动控制单元、华伍智能云平台等。

(2)风电制动器产品:主要包括高速轴制动器、偏航制动器、转子制动器、液压锁销、电动锁销、机械锁销、偏航电机尾端制动器和液压站等产品。

(3)工程机械制动器产品:鼓式制动器、盘式制动器、钳盘式制动器、液压站、液压顶升装置等。

(4)轨道交通制动系统:包括电液制动系统、电空转液制动系统和电空制动系统等为轨道交通车辆等配套的制动系统。

(5)摩擦材料:适合不同制动器工况的各类摩擦材料,半金属(有机复合摩擦材料)、粉末冶金、陶瓷基、碳陶和碳碳复合摩擦材料等。

(二)航空板块业务及产品

公司全资子公司安德科技立足航空领域,致力于各类航空工艺装备的研发和制造,发动机零部件的工艺研发和制造,主要产品包括发动机机匣及反推装置,各类工装夹具,成型模具及装配型架等。

(三)其他业务及产品

公司控股子公司金贸流体为新三板挂牌企业,主要从事球墨铸铁、特种材质金属管件、快速连接器、阀门等各类流体工程产品的研发、生产和销售。产品主要运用领域为民用水利管网建设。

公司参股子公司华伍行力主要从事过程控制设备和阀门驱动装置研发、生产和销售,主要产品为电动执行机构,可通过远程控制信号传输,实现对阀门的精准控制和流量的安全调节,产品广泛应用于发电、石油、化工等领域。

3、主要会计数据和财务指标

(1)近三年主要会计数据和财务指标

公司是否需追溯调整或重述以前年度会计数据

□是 √否

元

	2024年末	2023年末	本年末比上年末增减	2022年末
总资产	3,213,996,434.80	3,716,421,248.71	-13.52%	3,848,465,263.08
归属于上市公司股东的净资产	1,718,637,778.77	2,101,501,576.95	-18.22%	2,139,442,206.22
	2024年	2023年	本年比上年增减	2022年
营业收入	1,206,565,947.83	1,346,902,051.35	-10.42%	1,446,243,698.70
归属于上市公司股东的净利润	-292,646,555.15	60,299,293.29	-585.32%	90,000,609.17
归属于上市公司股东的扣除非经常性损益的净利润	-301,932,608.12	46,030,671.04	-755.94%	65,115,440.82
经营活动产生的现金流量净额	216,336,031.83	95,117,384.56	127.44%	77,781,185.57
基本每股收益(元/股)	-0.7235	0.1462	-594.87%	0.2143
稀释每股收益(元/股)	-0.7235	0.1462	-594.87%	0.2143
加权平均净资产收益率	-15.32%	2.85%	-18.17%	4.21%

(2)分季度主要会计数据

会计政策变更

元

	2024年末	2023年末		本年末比上年末增减	2022年末	
		调整前	调整后	调整后	调整前	调整后
总资产	3,014,682,865.02	2,975,460,462.12		1.32%	2,989,114,303.25	
归属于上市公司股东的净资产	1,457,576,824.02	1,509,281,062.12		-3.43%	1,541,432,229.89	
	2024年	2023年		本年比上年增减	2022年	
营业收入	1,200,327,993.81	1,019,758,798.36		17.71%	1,022,900,792.34	
归属于上市公司股东的净利润	-20,155,591.43	16,780,818.77		-220.11%	52,706,475.48	
归属于上市公司股东的扣除非经常性损益的净利润	-16,238,593.64	-11,194,150.08		-45.06%	44,089,151.68	
经营活动产生的现金流量净额	43,531,846.81	92,919,346.00		-53.15%	96,680,490.85	
基本每股收益(元/股)	-0.1215	0.1011		-220.18%	0.3196	
稀释每股收益(元/股)	-0.1215	0.1011		-220.18%	0.3196	
加权平均净资产收益率	-1.35%	1.10%		-2.45%	3.36%	

(2)分季度主要会计数据

单位:元

	第一季度	第二季度	第三季度	第四季度
营业收入	206,809,092.69	229,494,631.51	356,249,707.67	407,774,562.54
归属于上市公司股东的净利润	-16,406,616.80	-35,473,064.43	4,220,375.20	27,502,714.60
归属于上市公司股东的扣除非经常性损益的净利润	-8,283,621.91	-16,016,416.84	-8,097,262.58	16,158,707.69
经营活动产生的现金流量净额	-45,279,493.65	15,270,383.28	38,119,744.00	36,421,203.18

上述财务指标或其加总数是否与公司已披露季度报告、半年度报告相关财务指标存在重大差异

□是 √否

4、股本及股东情况

证券代码:300871　证券简称:回盛生物　公告编号:2025-030

转债代码:123132　转债简称:回盛转债

武汉回盛生物科技股份有限公司

【2024】年度报告摘要

一、重要提示

本年度报告摘要来自年度报告全文,为全面了解本公司的经营成果、财务状况及未来发展规划,投资者应当到证监会指定媒体仔细阅读年度报告全文。

所有董事均已出席了审议本报告的董事会会议。

中审众环会计师事务所(特殊普通合伙)对本年度公司财务报告的审计意见为:标准的无保留意见。

非标准审计意见提示

□适用 √不适用

公司上市时未盈利且目前未实现盈利

□适用 √不适用

董事会审议的报告期利润分配预案或公积金转增股本预案

√适用 □不适用

公司经本次董事会审议通过的利润分配预案为:以2024年12月31日总股本165,765,635股剔除存放于回购专用证券账户753,600股后的总股本165,012,035股为基数,向全体股东每10股派发现金红利1.30元(含税),送红股0股(含税),以资本公积金向全体股东每10股转增0股。

董事会决议通过的本报告期优先股利润分配预案

□适用 √不适用

二、公司基本情况

1、公司简介

股票简称	回盛生物	股票代码	300871
股票上市交易所	深圳证券交易所		
联系人和联系方式	董事会秘书	证券事务代表	
姓名	王庆峰	李杏	
办公地址	武汉市武昌区中华路1号	武汉市武昌区中华路1号	
传真	86-027-83235499	86-027-83235499	
电话	86-027-83235499	86-027-83235499	
电子信箱	hvson@whhuiyy.com	hvson@whhuiyy.com	

2、报告期主要业务或产品简介

公司是一家主营兽用药品(包括化药制剂、原料药、中药制剂)、饲料及添加剂的高新技术企业,是农业产业化国家重点龙头企业和全国农业农村信息化示范基地。公司秉承"回知修已 盛德立业"的企业精神,打造了集研发、采购、生产、销售、服务于一体的敏捷响应机制,建立了严格的质量管理体系和强大的技术服务体系,在行业内建立了良好的产品形象和品牌认知。截至2024年12月31日,公司已取得兽药批准文号188个,产品广泛应用于生猪、家禽、水产、反刍及宠物等领域,为养殖行业及宠物主提高动物疫病防控水平、提升养殖效率、改善动物福祉贡献回盛力量。

公司专注于兽药领域,坚持技术驱动战略,致力于为下游养殖行业提供高质量、高性价比的动保产品及方案,助力养殖行业客户提升养殖效率。"猪生病,找回盛"已在行业内建立起较高知名度,公司已实现国内生猪养殖行业TOP10全覆盖,同国内众多大型养殖企业建立了稳定的合作关系。根据中国兽药协会发布的《兽药产业发展报告》显示,公司销售规模连续多年稳居兽用化药制剂国内市场前十名。公司2024年度销售收入12.00亿元,同比增长17.71%。公司现有泰乐菌素原料药产能2,000吨,泰万菌素原料药产能840吨,原料药业务板块收入规模快速增长。原料药产线技改项目完成后将形成泰乐菌素原料药产能3,000吨,泰万菌素原料药产能2,000吨,处于行业前列。

3、主要会计数据和财务指标

(1)近三年主要会计数据和财务指标

公司是否需追溯调整或重述以前年度会计数据

□是 √否

单位:元

	2024年末	2023年末	本年末比上年末增减	2022年末
总资产	3,014,682,865.02	2,975,460,462.12	1.32%	2,989,114,303.25
归属于上市公司股东的净资产	1,457,576,824.02	1,509,281,062.12	-3.43%	1,541,432,229.89
	2024年	2023年	本年比上年增减	2022年
营业收入	1,200,327,993.81	1,019,758,798.36	17.71%	1,022,900,792.34
归属于上市公司股东的净利润	-20,155,591.43	16,780,818.77	-220.11%	52,706,475.48
归属于上市公司股东的扣除非经常性损益的净利润	-16,238,593.64	-11,194,150.08	-45.06%	44,089,151.68
经营活动产生的现金流量净额	43,531,846.81	92,919,346.00	-53.15%	96,680,490.85