

[illegible]

## 第二节 公司基本情况

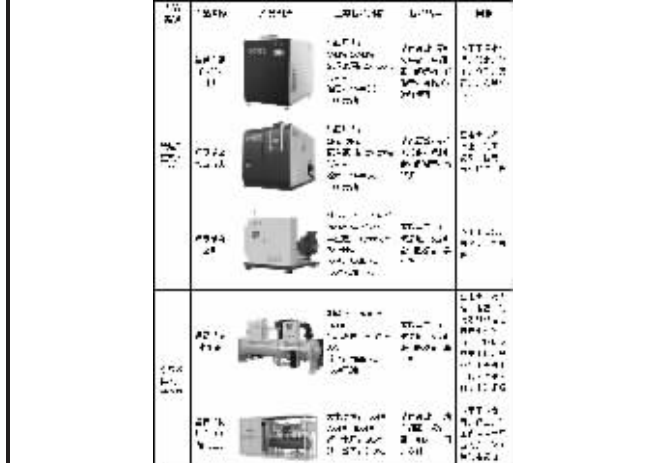
2. 公司情况  
 1.5 公司基本情况  
 √ 适用 □ 不适用

股票种类	股票上市交易所及代码	股票简称	股票代码	变更前股票简称
A股	上海证券交易所科创板	微研科技	688348	不适用

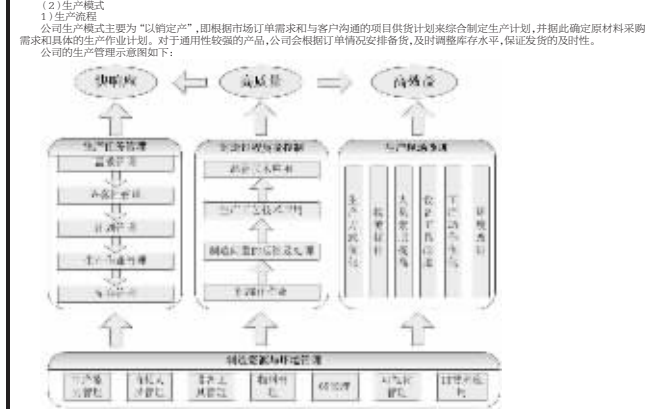
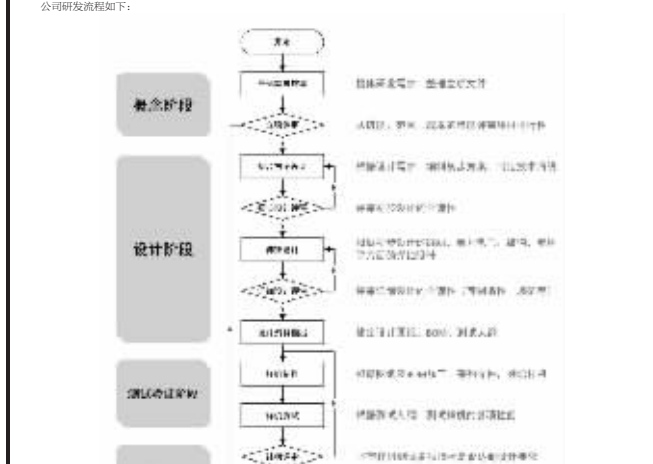
2. 公司所在地及办公地址  
 □ 适用 □ 不适用

3. 联系人及联系方式

姓名	职务及姓名	证券事务代表
陈庆海	南京江宁区金鑫路488号(江宁区园区)	陈庆海
陈庆海	南京市江宁区金鑫路488号(江宁区园区)	南京市江宁区金鑫路488号(江宁区园区)
电话	025-123456789	025-123456789
电话	025-123456789	025-123456789
电子邮箱	025-123456789@163.com	025-123456789@163.com

[illegible]

- [illegible]

[illegible][illegible][illegible]

1.3.1 发展状况  
我国在资源环境领域技术创新方面, 主要集中在资源、能源和材料三大领域, 涉及节能环保、新材料、科技研发、化工、医药、冶金等领域, 也是技术创新资源的重要组成部分。我国在资源环境领域技术创新方面, 涉及节能环保、新材料、科技研发、化工、医药、冶金等领域, 也是技术创新资源的重要组成部分。我国在资源环境领域技术创新方面, 涉及节能环保、新材料、科技研发、化工、医药、冶金等领域, 也是技术创新资源的重要组成部分。

1.3.2 存在问题  
我国在资源环境领域技术创新方面, 涉及节能环保、新材料、科技研发、化工、医药、冶金等领域, 也是技术创新资源的重要组成部分。我国在资源环境领域技术创新方面, 涉及节能环保、新材料、科技研发、化工、医药、冶金等领域, 也是技术创新资源的重要组成部分。我国在资源环境领域技术创新方面, 涉及节能环保、新材料、科技研发、化工、医药、冶金等领域, 也是技术创新资源的重要组成部分。

1.3.3 发展建议  
我国在资源环境领域技术创新方面, 涉及节能环保、新材料、科技研发、化工、医药、冶金等领域, 也是技术创新资源的重要组成部分。我国在资源环境领域技术创新方面, 涉及节能环保、新材料、科技研发、化工、医药、冶金等领域, 也是技术创新资源的重要组成部分。我国在资源环境领域技术创新方面, 涉及节能环保、新材料、科技研发、化工、医药、冶金等领域, 也是技术创新资源的重要组成部分。

公司代码: 688468

公司简称: 磁谷科技

南京磁谷科技股份有限公司

【2024】


年度报告摘要



2019-2023年我国风电产量(单位:万台)

年份	产量 (万台)
2019	1.6
2020	2.0
2021	2.3
2022	2.1
2023	1.9

■ 陆上风电 ■ 海上风电

[illegible][illegible][illegible]

单位: 欧									
省教育类高新技术企业		省教育类高新技术企业的高新技术产品(服务)							
		名称		主要性能指标		主要性能指标		主要性能指标	
名称	负责人	开发数量	转化率	开发数量	转化率	开发数量	转化率	开发数量	转化率
欧安特	欧安特	12,500,000	17.00	12,500,000	12,500,000	12,500,000	12,500,000	12,500,000	12,500,000
欧安特	欧安特	11,379,000	16.00	11,379,000	11,379,000	11,379,000	11,379,000	11,379,000	11,379,000
欧安特	欧安特	8,500,000	11.43	8,500,000	8,500,000	8,500,000	8,500,000	8,500,000	8,500,000
欧安特	欧安特	10,000,000	14.29	10,000,000	10,000,000	10,000,000	10,000,000	10,000,000	10,000,000

[illegible][illegible]

编制单位: 南京谷科科技股份有限公司		单位: 元		币种: 人民币	审计类型: 未经审计
附注		2020年12月31日		2019年12月31日	
流动资产:					
货币资金		438,087,033.61		592,575,486.30	
应收账款					
预付款项					
其他应收款					
存货					
流动资产合计					
非流动资产:					
长期股权投资		97,406,452.12		61,491,684.32	
固定资产		265,034,028.24		268,396,769.30	
无形资产		4,265,266.28		4,265,266.28	
递延所得税资产		1,903,283.75		1,903,523.68	
其他非流动资产					
非流动资产合计					
资产总计					
流动负债:					
应付账款					
应付职工薪酬					
应交税费					
其他应付款					
流动负债合计					
非流动负债:					
应付债券					
长期应付款					
其他非流动负债					
非流动负债合计					
负债合计					
所有者权益(或股东权益):					
实收资本(或股本)		6,020,280.00		2,630,980.00	
资本公积					
盈余公积					
未分配利润					
所有者权益合计					
负债和所有者权益总计					

[illegible]

非居民企业股东人数比例	5.27	9.76	减91648个有效收入	30.32
-------------	------	------	-------------	-------

3.2报告期内分部的主要会计数据				
	单位:元, 币种:人民币			
	第一季度 (1-3月)	第二季度 (4-6月)	第三季度 (7-9月)	第四季度 (10-12月)
营业收入	43,495,350.01	306,239,373.00	106,130,956.00	222,435,403.00
归属于母公司股东的净利润	7,716,968.73	7,461,203.00	32,126,664.00	32,126,664.00
归属于上市公司股东的净利润	-3,750,488.07	6,363,594.29	11,130,054.00	38,108,580.04
归属于上市公司股东的现金流量净额	-401,752,373.62	-641,081,377.49	62,106,263.66	40,454,392.04

资产减值损失	1,040,000.00
公允价值变动收益	1,040,000.00
投资收益	1,040,000.00
资产处置收益	1,040,000.00
营业外收入	1,040,000.00
营业外支出	1,040,000.00
所得税费用	1,040,000.00
净利润	1,040,000.00
归属于母公司股东的净利润	1,040,000.00
归属于上市公司股东的净利润	1,040,000.00
归属于上市公司股东的现金流量净额	1,040,000.00

[illegible][illegible]

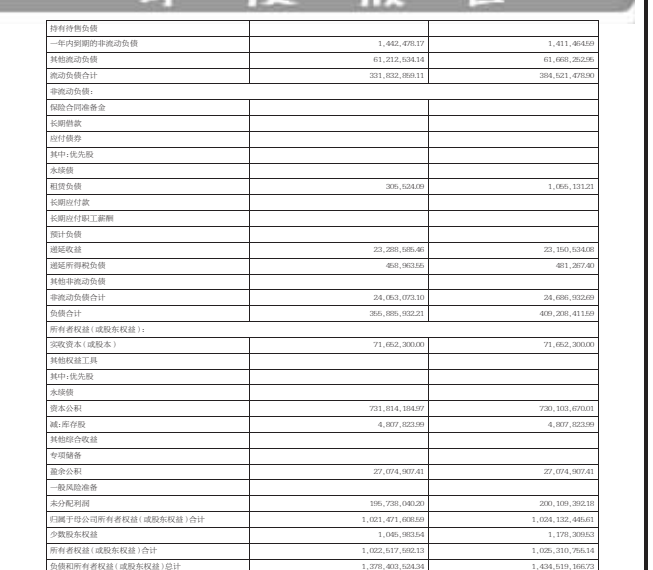
南京宁工创业投资合伙企业(有限合伙)	0	8,180,000	1.43	0	无	0	其他	自行设立工商册	980,380,516	10,380,380,516
德盛	0	5,520,000	770	0	无	0	境内自然人	自有资金	2,742,215,218	13,676,402,218
德盛	30,000	2,420,000	320	0	无	0	境内自然人	自有资金	680,970,022	180,760,022
交通银行股份有限公司-永赢沪深300指数证券投资基金	1,732,770	1,732,770	242	0	无	0	其他	自行设立或投资		
中证行业基金	-770,000	1,685,700	222	0	无	0	境内自然人	自行设立或投资		

```

graph TD
    A[欠立係] --- B[17.40%]
    C[欠字係] --- D[19.66%]
    B --- E[ ]
    D --- E
    E --- F[ ]
  
```



证券简称：磁谷科技  
**股份有限公司**  
 一 季 度 报 告



公司负责人:吴立华 主管会计工作负责人:肖三花 会计机构负责人:刘彤  
合并利润表  
2025年1—3月  
编制单位:南京磁谷科技股份有限公司

项目	2019年前三季度	2018年前三季度
一、营业收入	27,383,073.50	46,465,130.08
营业收入扣除与主营业务无关的业务收入和不具备商业实质的收入	27,383,073.50	46,465,130.08
二、营业成本		
营业成本扣除与主营业务无关的业务成本和不具备商业实质的成本	63,269,628.26	58,771,235.20
三、营业利润	27,383,073.50	37,424,163.75
利润总额		
利润总额扣除与主营业务无关的业务成本和不具备商业实质的成本		
所得税费用		
利润总额扣除所得税费用		
归属于母公司所有者权益	546,140.02	600,382.93
归属于母公司所有者权益扣除少数股东权益		

[illegible]

扣除公允价值变动损益(损失)“+/-”		
扣除公允价值变动损益(损失)“+/-”	6,060,350.00	5,980,350.00
扣除减值损失(损失)“+/-”	102,415.13	7,277.07
扣除公允价值变动损益(损失)“+/-”	8,380.04	
扣除公允价值变动损益(损失)“+/-”	-61,172,277.43	5,000,000.00
扣除公允价值变动损益(损失)“+/-”	1,000	24,000.00
扣除公允价值变动损益(损失)“+/-”	2,860,513	97,000
扣除公允价值变动损益(损失)“+/-”	-6,718,000.00	977,000.00
扣除公允价值变动损益(损失)“+/-”	-1,471,100.00	-1,400,000.00
扣除公允价值变动损益(损失)“+/-”	-8,000,077.00	710,110.00
扣除公允价值变动损益(损失)“+/-”		
扣除公允价值变动损益(损失)“+/-”	-5,500,077.00	710,110.00

[illegible]

公司负责人：吴立华；主管会计工作负责人：吕三化；会计机构负责人：刘彬

编制单位：南京磁谷科技股份有限公司

单位：元 币种：人民币 审计类型：未经审计

项目	2020年前三季度	2019年前三季度
一、经营活动产生的现金流量：		
销售商品、提供劳务收到的现金	58,206,027.43	68,761,131.72
收到的税费返还		
收到其他与经营活动有关的现金		
经营活动现金流入小计	58,206,027.43	68,761,131.72
购买商品、接受劳务支付的现金		
支付给职工以及为职工支付的现金		
支付的各项税费		
支付其他与经营活动有关的现金		
经营活动现金流出小计		
经营活动产生的现金流量净额		

折旧和摊销费用净增加			
资产减值准备净增加			
处置长期股权投资和资产公允价值变动			
收到前期应收未收股利和利息			
收到利息及投资收益净增加			
收到税费返还及政府补助净增加			
收到现金、现金等价物及金融资产的净现金			
新发行债务净增加			
回购债务净增加			
代理支付证券收到的现金净额			
收到利息费返还	2,540,190,658	1,866,282,627	
收到利息费净增加	2,948,038,405	7,466,375,651	
收到利息费扣除利息支出后的净现金	4,488,229,063	9,332,658,278	

新设证券、货币市场基金支付现金	10,498,213.52	10,494,476.93
客户赎回及转出基金份额		
的按中债银行间同业拆借中心报价		
支付赎回款和赎回款项的现金		
和货币市场基金		
支付利息、手续费和佣金的现金		
支付赎回和利息的现金		
支付利息及为职工支付薪酬	26,020,941.06	25,611,765.03
支付的外币款项	11,863,946.75	6,744,103.12
支付其他与投资活动有关的现金	3,793,262.07	8,072,193.23
处置固定资产和无形资产	900,000,366.69	98,103,143.54

二、投资资产产生的现金流量：	-41,381,383.71	-41,381,383.71
我们收到的利息：		
国际信托收到利息的现金	640,282.23	231,020.94
处置国际信托、元所资产和信托未支付现金的现金净额		
处置子公司及其他经营单位收到的现金净额		
处置子公司及其他经营单位收到的现金	31,000,310.00	262,000,000.00
投资资产现金流量收入合计	31,640,592.23	262,231,020.94
国际信托、元所资产和信托未支付现金的现金	34,364,067.11	35,364,183.57
我们支付的现金		
国际信托未增加借款		
国际子公司及其他经营单位支付的现金净额		

投资收益	126,384,967.11	272,341,383.67
投资收益产生的现金流量净额	-153,889,494.05	-30,054,430.53
三、筹资活动产生的现金流量：		
吸收投资收到的现金		1,500,000.00
其中：子公司吸收少数股东投资收到的现金		1,500,000.00
取得借款收到的现金		
收到其他与筹资活动有关的现金		
筹资活动现金流入小计		1,500,000.00
偿还债务支付的现金		
分配股利、利润或偿付利息支付的现金		
其中：子公司支付给少数股东的股利、利润		

股份支付费用(公允价值)		806,363.03	613,363.03
股份支付产生的现金流量净额		-806,363.03	613,363.03
汇兑收益对现金流量及现金等价物的影响		-38,025.48	-1,223.84
五、现金流量及现金等价物净增加额		-77,086,165.67	-38,009,303.84
加：期初现金流量及现金等价物余额		645,928,333.13	683,937,365.97
期末现金流量及现金等价物余额		568,842,167.46	645,928,062.13

公司现金流量表以权责发生制为基础编制，且以企业会计准则的相关规定为基础编制。自2007年起执行新会计准则或旧准则追溯涉及调整首次执行当年年初的财务报表比较数据，不适用。

南京微谷科技股份有限公司董事会  
2022年4月26日