证券代码:301665 证券简称:泰禾股份 公告编号:2025-020

南通泰禾化工股份有限公司

【2024】年度报告摘要

一、重要提示

本年度报告摘要来自年度报告全文,为全面了解本公司的经营成果、财务状况及未来发展规划,投资者应当到证监会指定媒体仔细阅读年度报告全文。

所有董事均已出席了审议本报告的董事会会议。

中汇会计师事务所(特殊普通合伙)对本年度公司财务报告的审计意见为:标准的无保留意见。

非标准审计意见提示

□适用 √不适用

公司上市时未盈利且目前未实现盈利

□适用 √不适用

董事会审议的报告期利润分配预案或公积金转增股本预案

√适用 □不适用

公司经本次董事会审议通过的利润分配预案为:以450,000,000为基数,向全体股东每10股派发现金红利4元(含税),送红股0股(含税),以资本公积金向全体股东每10股转增0股。

董事会决议通过的本报告期优先股利润分配预案

□适用 √不适用

二、公司基本情况

1、公司简介

股票简称	泰禾股份	股票代码	301665
股票上市交易所	深圳证券交易所		
联系人和联系方式	董事会秘书	证券事务代表	
姓名	开铁群	倪瑜	
办公地址	上海市长宁区临虹路365号北5座	上海市长宁区临虹路365号北5座	
传真	021-62393490	021-62393490	
电话	021-62392755	021-62392755	
电子信箱	investor@taecch.com	investor@taecch.com	

2、报告期主要业务或产品简介

公司主要农药产品及用途、竞争优势情况如下:

产品分类	主要产品	用途	竞争优势
除草剂	2,4-D	2,4-D属于苯氧乙酸类除草剂,其作用机理类似植物激素,通过干扰植物体内激素平衡,破坏核酸与蛋白质代谢,促进或抑制某些器官生长,使杂草茎叶扭曲、茎基变粗、肿瘤等。在农业生产中制激作用用来提高品质的产量或质量,抑制作用主要用作除草剂使用。	采用新催化体系提高了原子经济性,催化剂循环使用;产品含量高且无气味,产品中二噁英低于FAO标准;中水回用大幅减少了废水量,降低生产成本和能耗;把废水中的副产烃基乙酸制成基础原料烃基乙酸丁酯,变废为宝。
	硫代氨基甲酸酯系列	以单质碘的蒸汽与一氧化碳为原料,经固定床催化反应,采用自主设计的分离装备,实现了全自动化控制,连续化生产,原子利用率接近100%,几乎无三废产生,属于清洁生产工艺。由于该技术生产的COS产品质量稳定可靠,含量可达99%以上,不但便于实现该系列产品稳定的连续化和自动化生产,而且生产效率,产品含量及外观得到大幅提高,单个杂质含量大大降低。	
杀菌剂	百菌清	百菌清是全球最主要的多位点广谱保护性杀菌剂之一。其作用机理是与真菌细胞中的三磷酸甘油醛脱氢酶发生作用,与该酶中含有半胱氨酸的蛋白质相结合,从而破坏该酶活性,使真菌细胞的新陈代谢受破坏而失去生命力。百菌清适用作物广、几乎没有抗性风险。	历经5次重大技术改进,百菌清连续化清洁生产技术采用自主研发的氨氯化催化剂、建成全球最大单套万吨级氨氯化连续化生产装置;采用新捕集方式,更加环保;引进先进的尾气处理系统,保证排放达标;开发出百菌清连续化微纯工艺,产能大、能耗低,产品质量可达到99%以上,并获得FAO标准的等同性认同。
	噁菌酮	噁菌酮是全球最大的甲氧基丙烯酸酯类杀菌剂。其作用机理是通过抑制病害真菌线粒体呼吸,破坏病菌的能量合成,具有保护、治疗和铲除三重功效。几乎对所有真菌病害:如白粉病、锈病、霜霉病、网斑病、霜霉疫病、稻瘟病等均有优良的防治效果。	通过对关键合成步骤的催化机理进行剖析,成功开发了新型催化剂,效率高,成本低,可回收,形成了自主专利和自主生产工艺技术。

3、主要会计数据和财务指标

(1)近三年主要会计数据和财务指标

公司是否需追溯调整或重述以前年度会计数据

□是 √否

元

	2024年末	2023年末	本年末比上年末增减	2022年末
总资产	5,588,250,011.74	4,773,886,638.27	17.06%	4,498,866,790.85
归属于上市公司股东的净资产	3,024,756,772.75	2,750,949,047.92	9.95%	2,400,372,796.86
	2024年	2023年	本年比上年增减	2022年
营业收入	4,236,282,346.30	3,868,331,534.94	9.51%	5,099,077,361.92
归属于上市公司股东的净利润	265,939,085.46	346,475,139.00	-23.24%	649,126,148.24
归属于上市公司股东的扣除非经常性损益的净利润	257,818,734.03	344,776,488.35	-25.22%	672,243,502.52
经营活动产生的现金流量净额	-68,506,167.99	632,950,983.18	-110.82%	311,036,552.08
基本每股收益(元/股)	0.66	0.86	-23.26%	1.60
稀释每股收益(元/股)	0.66	0.86	-23.26%	1.60
加权平均净资产收益率	9.21%	13.45%	-4.24%	29.28%

(2)分季度主要会计数据

单位:元

	第一季度	第二季度	第三季度	第四季度
营业收入	871,289,579.19	1,088,037,130.47	1,063,694,604.45	1,213,261,031.19
归属于上市公司股东的净利润	52,029,058.53	53,751,707.12	60,830,468.81	99,327,841.00
归属于上市公司股东的扣除非经常性损益的净利润	47,215,195.37	53,646,093.50	61,428,309.33	95,529,135.83
经营活动产生的现金流量净额	-76,079,429.33	-96,640,893.72	-25,106,436.47	129,320,601.53

上述财务指标或其加总数是否与公司已披露季度报告、半年度报告相关财务指标存在重大差异

□是 √否

4、股本及股东情况

(1)普通股股东和表决权恢复的优先股股东数量及前10名股东持股情况表

单位:股

报告期末普通股股东总数	5	年度报告披露日前一个月末普通股股东总数	5	报告期末表决权恢复的优先股股东总数	0	年度报告披露日前一个月末表决权恢复的优先股股东总数	0	持有特别表决权股份的股东总数(如有)	0

前10名股东持股情况(不含通过转融通出借股份)

股东名称	股东性质	持股比例	持股数量	持有有限售条件的股份数量	质押、标记或冻结情况	
					股份状态	数量
泰禾集团有限公司	境外法人	85.39%	345,830,000.00	345,830,000.00	不适用	0.00
杭州恒丰君瑞投资合伙企业(有限合伙)	其他	3.00%	12,150,000.00	12,150,000.00	不适用	0.00
深圳诺普信作物科学股份有限公司	境内非国有法人	4.39%	17,780,000.00	17,780,000.00	不适用	0.00
上海量麟企业管理咨询有限公司	境内非国有法人	5.29%	21,420,000.00	21,420,000.00	不适用	0.00
上海量领企业管理咨询有限公司	境内非国有法人	1.93%	7,820,000.00	7,820,000.00	不适用	0.00
上述股东关联关系或一致行动的说明	无					

持股5%以上股东、前10名股东及前10名无限售流通股股东参与转融通业务出借股份情况

□适用 √不适用

前10名股东及前10名无限售流通股股东因转融通出借/归还原因导致较上期发生变化

□适用 √不适用

公司是否具有表决权差异安排

□适用 √不适用

(2)公司优先股股东总数及前10名优先股股东持股情况表

□适用 √不适用

公司报告期无优先股股东持股情况。

(3)以方框图形式披露公司与实际控制人之间的产权及控制关系

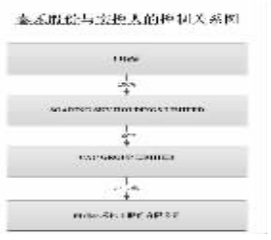

5、在年度报告批准报出日存续的债券情况

□适用 √不适用

三、重要事项

经中国证券监督管理委员会《关于同意南通泰禾化工股份有限公司首次公开发行股票注册的批复》(证监许可[2025]32号)同意注册,公司向社会公开发行人民币普通股(A股)4,500万股,每股面值人民币1元,发行价为每股人民币10.27元。公司首次公开发行股票并于2024年4月11日在深圳证券交易所创业板上市,证券简称"泰禾股份",股票代码"301665"。

报告期内,公司未发生经营情况的重大变化。报告期内具体事项详见《2024年年度报告》。

南通泰禾化工股份有限公司董事会

2025年4月28日

法定代表人:

南通泰禾化工股份有限公司

2025年4月28日

惠州硕贝德无线科技股份有限公司

【2024】年度报告摘要

一、重要提示

本年度报告摘要来自年度报告全文,为全面了解本公司的经营成果、财务状况及未来发展规划,投资者应当到证监会指定媒体仔细阅读年度报告全文。

所有董事均已出席了审议本报告的董事会会议。

容诚会计师事务所(特殊普通合伙)对本年度公司财务报告的审计意见为:标准的无保留意见。

本报告期会计师事务所变更情况:公司本年度未变更会计师事务所,仍为容诚会计师事务所(特殊普通合伙)。

非标准审计意见提示

□适用 √不适用

公司上市时未盈利且目前未实现盈利

□适用 √不适用

董事会审议的报告期利润分配预案或公积金转增股本预案

□适用 √不适用

公司计划不派发现金红利,不送红股,不以公积金转增股本。

董事会决议通过的本报告期优先股利润分配预案

□适用 √不适用

二、公司基本情况

1、公司简介

股票简称	硕贝德	股票代码	300322
股票上市交易所	深圳证券交易所		
变更前的股票简称(如有)	不适用		
联系人和联系方式	董事会秘书	证券事务代表	
姓名	黄刚	张利容	
办公地址	惠州市仲恺高新区东江高新科技产业园惠泽大道138号	惠州市仲恺高新区东江高新科技产业园惠泽大道138号	
传真	0752-2836146	0752-2836146	
电话	0752-2836716	0752-2836716	
电子信箱	spacd@spacd-hz.com	spacd@spacd-hz.com	

2、报告期主要业务或产品简介

(一)主要业务

报告期内,公司主要为客户提供天线、散热器件及模组、线束及连接件和智能模组等产品,产品广泛应用于消费电子、汽车、通信及新能源领域,具体如下:

1、天线业务

公司深耕终端天线业务二十余年,主要研发、生产及销售无线通信终端天线,产品主要为FPC天线、LDS天线、LAP天线、UWB天线、PEP基站天线、CPE天线、ARVR天线及智能汽车高精度定位天线、V2X天线、4D毫米波雷达波导天线等,产品广泛应用于手机、平板电脑、移动支付、无人机、无线充电、汽车、基站及可穿戴等各类移动通信终端通信设备。

2、散热器件及模组业务

公司控股子公司东莞合众及惠州硕众主要从事导热、散热产品等研发、生产及销售,主要产品有热管、VC、液冷板及散热模组,产品可用于手机、游戏机、笔记本电脑、基站、服务器、光伏储能及新能源汽车等领域。

3、线束及连接件业务

公司控股子公司金日工业主要从事新能源汽车电池包高低压线束的研发、生产和销售,产品主要为电池包PACK线束(连接电池模组到BMS)、电池模组CCS线束(采集电芯温度和电压信号)、PDU控制盒线束等,产品广泛应用于新能源汽车领域。此外,公司搭建了新能源结构件产品线,主要产品有铜铝排、端侧板、汇流排、CCS连接系统,产品主要应用于新能源汽车领域。

4、智能模组业务

公司控股子公司硕贝德微电子主要生产、销售传感器模组,产品主要为胎压传感器、刹车传感器、位置传感器、工业控制器等,产品广泛应用于汽车及工业领域;控股子公司江苏凯尔及安徽凯尔主要研发、生产、销售指纹模组及Touch Pad模组等,产品主要应用于通信终端、笔电、智能家居、物联网、安防等领域。公司还研发、生产及销售无线充电模组及WiFi蓝牙模组等。

(二)公司的运营模式

1、采购模式

公司产品具有定制化和非标准的特点。针对上述特点,公司主要采用根据订单进行采购的采购管理模式,即在公司收到客户订单后,再组织下达相应零配件订单给供应商,尽量减少定制件的库存风险。另外,对于经常使用的原材料,公司根据原材料的通用性及月使用量预测设置安全库存。

为保证产品的品质,公司在采购过程中非常重视对供应商的选择。根据ISO9001质量管理标准的相关程序,公司形成了系统规范的采购程序,对供应商的选择、评定、定期评审、采购控制、采购成本管理等各环节都建立了完善的制度。

2、生产模式

公司采取以销定产、按单定制的生产模式。接到客户的订单后,公司组织合同评审,综合评估包括人员、设备、模具、工装夹具能力、相配套的材料及配件、预计交付周期等条件,然后制定生产计划表,随后按照生产计划表组织、合理调配相应资源。整个制造体系完全遵循ISO9001标准及客户要求进行,从订单处理到物料采购、生产组织,全部通过ERP系统进行管理。

3、销售模式

公司产品主要直接面向客户销售。针对无线通信终端天线产品以批量定制为主的销售特点,公司主要采取了开发和巩固大客户的营销策略。同时,针对我国已形成的主要手机研发及生产基地以及笔记本电脑生产基地,公司建立了覆盖全国的营销网络,在惠州设立总部,在深圳、苏州、西安、北京、上海等地设立分公司,并积极开发海外市场,设立了台湾公司、韩国公司、美国公司、越南公司等海外子公司,配备了充足的研发和销售服务团队。确保能够抓住市场机遇,适时进行专业、系统的营销。

3、主要会计数据和财务指标

(1)近三年主要会计数据和财务指标

公司是否需追溯调整或重述以前年度会计数据

□是 √否

元

	2024年末	2023年末	本年末比上年末增减	2022年末
总资产	3,064,198,837.43	2,883,529,924.87	6.27%	2,994,159,896.96
归属于上市公司股东的净资产	968,368.99375	1,034,067,686.68	-6.35%	1,231,001,194.36
	2024年	2023年	本年比上年增减	2022年
营业收入	1,857,267,106.63	1,652,769,308.17	12.37%	1,545,732,661.62
归属于上市公司股东的净利润	-64,459,003.63	-194,561,319.72	66.87%	-86,606,158.28
归属于上市公司股东的扣除非经常性损益的净利润	-63,326,699.88	-182,150,858.12	65.23%	-122,842,969.67
经营活动产生的现金流量净额	-61,280,082.46	-84,130,314.78	27.16%	146,569,834.19
基本每股收益(元/股)	-0.14	-0.42	66.67%	-0.19
稀释每股收益(元/股)	-0.14	-0.42	66.67%	-0.19
加权平均净资产收益率	-5.09%	-16.20%	11.11%	-6.67%

(2)分季度主要会计数据

单位:元

	第一季度	第二季度	第三季度	第四季度
营业收入	365,400,111.63	448,266,801.30	510,698,097.34	532,916,096.36
归属于上市公司股东的净利润	-8,280,074.60	11,352,363.90	544,776.81	-68,105,287.81
归属于上市公司股东的扣除非经常性损益的净利润	-8,463,158.51	11,438,380.87	-2,005,609.67	-64,236,212.57
经营活动产生的现金流量净额	32,107,973.10	-1,910,297.01	-27,875,571.85	-63,602,186.70

上述财务指标或其加总数是否与公司已披露季度报告、半年度报告相关财务指标存在重大差异

□是 √否

4、股本及股东情况

(1)普通股股东和表决权恢复的优先股股东数量及前10名股东持股情况表

单位:股

报告期末普通股股东总数	59,701	年度报告披露日前一个月末普通股股东总数	58,140	报告期末表决权恢复的优先股股东总数	0	年度报告披露日前一个月末表决权恢复的优先股股东总数	0	持有特别表决权股份的股东总数(如有)	0

前10名股东持股情况(不含通过转融通出借股份)

股东名称	股东性质	持股比例	持股数量	持有有限售条件的股份数量	质押、标记或冻结情况	
					股份状态	数量
西藏硕贝德控股有限公司	境内非国有法人	16.92%	78,825,104.00	0.00	质押	30,000,000.00
朱坤华	境内自然人	2.78%	12,936,677.00	9,702,508.00	不适用	0.00
温巧夫	境内自然人	2.36%	10,986,313.00	9,229,735.00	不适用	0.00
朱旭东	境内自然人	0.46%	2,125,096.00	1,593,822.00	不适用	0.00
罗耀武	境内自然人	0.41%	1,892,100.00	0.00	不适用	0.00
赵新岳	境内自然人	0.40%	1,850,000.00	0.00	不适用	0.00
邵殿斌	境内自然人	0.36%	1,686,800.00	0.00	不适用	0.00
香港中央结算有限公司	境外法人	0.29%	1,339,336.00	0.00	不适用	0.00
姚显强	境内自然人	0.28%	1,298,600.00	0.00	不适用	0.00
张建勇	境内自然人	0.23%	1,074,300.00	0.00	不适用	0.00
上述股东关联关系或一致行动的说明	除西藏硕贝德控股有限公司为公司控股股东、朱坤华为公司实际控制人、西藏硕贝德控股有限公司与朱坤华、朱旭东、朱旭华为一致行动人外,公司未知其他持股5%以上股东之间是否存在关联关系,也未知是否属于《上市公司收购管理办法》规定的一致行动人。					

注:公司回购专用证券账户未在上表中列示,截至报告期末,公司回购专用证券账户持有公司股份4934982股,占公司总股本1.06%。

持股5%以上股东、前10名股东及前10名无限售流通股股东参与转融通业务出借股份情况

□适用 √不适用

前10名股东及前10名无限售流通股股东因转融通出借/归还原因导致较上期发生变化

□适用 √不适用

公司是否具有表决权差异安排

□适用 √不适用

(2)公司优先股股东总数及前10名优先股股东持股情况表

公司报告期无优先股股东持股情况。

(3)以方框图形式披露公司与实际控制人之间的产权及控制关系

5、在年度报告批准报出日存续的债券情况

□适用 √不适用

三、重要事项

报告期内,公司经营情况未发生重大变化,详情请见公司2024年年度报告全文。

证券代码:001269 债券代码:127098 证券简称:欧晶科技 债券简称:欧晶转债 公告编号:2025-031

内蒙古欧晶科技股份有限公司

【2024】年度报告摘要

一、重要提示

本年度报告摘要来自年度报告全文,为全面了解本公司的经营成果、财务状况及未来发展规划,投资者应当到证监会指定媒体仔细阅读年度报告全文。

所有董事均已出席了审议本报告的董事会会议。

非标准审计意见提示

□适用 √不适用

公司计划不派发现金红利,不送红股,不以公积金转增股本。

董事会决议通过的本报告期优先股利润分配预案

□适用 √不适用

二、公司基本情况

1、公司简介

股票简称	欧晶科技	股票代码	001269
股票上市交易所	深圳证券交易所		
联系人和联系方式	董事会秘书	证券事务代表	
姓名	刘敏	蒋海	
办公地址	内蒙古自治区呼和浩特市赛罕区阿木尔南街31号	内蒙古自治区呼和浩特市赛罕区阿木尔南街31号	
传真	0471-3252358	0471-3252358	
电话	0471-3252496	0471-3252496	
电子信箱	service@ojingquartz.com	service@ojingquartz.com	

2、报告期主要业务或产品简介

(一)公司主要业务、产品及其用途

公司立足于单晶硅材料产业链,主要为单晶硅棒、硅片的生产和辅助材料资源回收循环利用,提供配套产品及服务,具体包括石英坩埚产品、硅材料清洗服务、切削液处理服务,主要分布于内蒙古、宁夏、天津、江苏等地。

公司业务所处单晶硅材料产业链如下图所示:

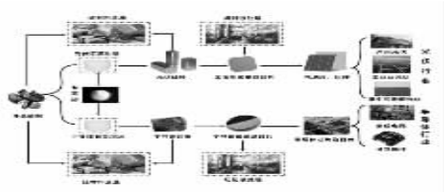

公司石英坩埚产品主要应用于光伏和半导体领域,可支持太阳能和半导体用户高温条件下连续拉晶,其高纯和耐高温耐久性为单晶拉制以及单晶品质提供保障,是单晶拉制系统的关键辅料之一。在单晶硅片生产流程中,石英坩埚是光伏、半导体单晶炉的关键部件,是拉制单晶硅棒的消耗性器皿,主要用于盛装熔融硅并制成后续工序所需晶棒。基于单晶硅片纯度的要求,石英坩埚一次或几次加热拉晶完成后即报废,需要购置新的石英坩埚用于下次拉晶,因而在单晶硅产业链中具备较强的消耗品属性特征。

硅材料清洗服务,目前公司的清洗服务主要是为客户提供硅材料中的原生多晶硅及单晶硅的清洗服务。原生多晶硅清洗是指对单晶硅拉棒所需的多晶料进行加工清洗,通过清洗、破碎、筛分等一系列工艺流程,将原生多晶硅破碎至所需粒径并将其表面用混酸(硝酸+氢氟酸)或试剂清洗剂等工艺清洗,清洁至无杂质污染,从而保证原生多晶硅的纯度;单晶硅清洗是指对单晶硅棒生产过程中产生的头尾、边皮、复拉等硅材料进行回收清洗,清洗主要是利用碱液、硝酸、氢氟酸、表金属去除剂等化学品对硅料、硅片等进行腐蚀、浸泡处理,清除表面硅酸钠、氧化物、油污以及金属离子杂质,使硅材料表面清洁无杂质污染,从而保证硅料、硅片洁净度,处理后的产品再供给单晶/多晶硅片企业循环使用。

切削液处理服务是通过对使用后的硅片切削液的回收利用,将切割后的DW冷却切削液中杂质去除,并补充新的切削液及去离子水,进而得到符合要求的DW冷却切削液,从而实现多次利用。公司处理后的切削液可保证原有的化学成分不变,具有与新切削液相同的表面活性、悬浮力和携带力。切削液处理方式可实现切削液再生循环利用。

未来几年,公司仍将立足于主业,为单晶硅片生产厂商提供单晶硅片生产所需的配套产品及服务,在不断完善产品、服务种类、提高产品质量和服务品质的同时,坚持自主创新,不断提高研发能力和技术水平,以适应单晶硅材料产业链频繁的技术更迭和复杂的制造工艺,同时,积极探索相关产业链上下游细分行业机会,提升整体竞争力,改善公司经营状况,提升公司业绩。

(二)主要经营模式

公司产品及服务研发以市场需求为导向,分为自主研发和合作研发,并以自主研发为主。在石英坩埚行业,行业采购以境内外高纯石英砂为主,为保证拉晶环节的稳定性和存货管理的高效性,行业生产模式主要以保持安全库存的生产模式为主,采购模块公司建立了规范的采购流程,形成了较为完善的供应商管理体系,对供应商的开发、评价、管理、年审等环节进行严格控制。公司石英坩埚业务根据具体订单来安排生产,可根据客户提出的实际需求提供定制产品,然后以直销的方式进行内销和出口。在硅材料清洗服务方面,通过直接与客户谈判获取硅材料清洗服务订单,将客户生产过程中产生的硅材料以及需加工的硅材料进行回收清洗、加工,处理后的合格硅材料再返还给客户。切削液处理服务是通过建设与客户机台相连接的在线循环系统,实时进行切削液的在线回收并再生供液的处理。为更迅速响应客户要求和提供更全面的服务,一般将生产线建设在客户厂区内或厂区附近以方便回收业务的开展。

3、主要会计数据和财务指标

(1)近三年主要会计数据和财务指标

公司是否需追溯调整或重述以前年度会计数据

□是 √否

单位:元

	2024年末	2023年末	本年末比上年末增减	2022年末
总资产	2,209,304,184.81	3,539,396,486.08	-37.58%	2,009,843,701.21
归属于上市公司股东的净资产	1,062,229,388.23	1,810,566,377.06	-41.33%	1,141,674,960.49
	2024年	2023年	本年比上年增减	2022年
营业收入	946,528,309.26	3,129,349,459.46	-69.75%	1,433,844,363.99
归属于上市公司股东的净利润	-535,970,258.31	653,927,339.98	-181.96%	238,376,621.71
归属于上市公司股东的扣除非经常性损益的净利润	-530,212,192.86	641,447,937.67	-182.66%	237,218,638.23
经营活动产生的现金流量净额	83,593,097.87	174,882,928.76	-52.20%	3,019,108.72
基本每股收益(元/股)	-2.2957	3.3989	-181.96%	1.4306
稀释每股收益(元/股)	-2.4351	3.3944	-171.74%	1.4306
加权平均净资产收益率	-37.47%	48.37%	-82.84%	34.07%

(2)分季度主要会计数据

单位:元

	第一季度	第二季度	第三季度	第四季度
营业收入	339,920,893.12	244,106,548.07	223,828,610.60	138,672,257.47
归属于上市公司股东的净利润	21,675,839.18	-147,422,997.06	-97,721,893.56	-312,501,223.88
归属于上市公司股东的扣除非经常性损益的净利润	19,915,301.47	-148,314,173.01	-103,409,492.71	-298,403,828.61
经营活动产生的现金流量净额	-166,933,383.49	357,997,814.28	-123,334,297.97	15,862,965.06

上述财务指标或其加总数是否与公司已披露季度报告、半年度报告相关财务指标存在重大差异

□是 √否

4、股本及股东情况

(1)普通股股东和表决权恢复的优先股股东数量及前10名股东持股情况表

单位:股

报告期末普通股股东总数	26,777	年度报告披露日前一个月末普通股股东总数	27,143	报告期末表决权恢复的优先股股东总数	0	年度报告披露日前一个月末表决权恢复的优先股股东总数	0

前10名股东持股情况(不含通过转融通出借股份)

股东名称	股东性质	持股比例	持股数量	持有有限售条件的股份数量	质押、标记或冻结情况	
					股份状态	数量
余姚市恒星贸易有限公司	境内非国有法人	31.85%	61,240,856	61,240,856	不适用	0
华科新能(天津)科技发展有限公司	境内非国有法人	24.56%	47,264,000	47,264,000	不适用	0
天津市万兆慧谷置业有限公司	境内非国有法人	17.14%	32,970,850	0	不适用	0
香港中央结算有限公司	境外法人	0.28%	539,790	0	不适用	0
招商银行股份有限公司-南方中证1000交易型开放式指数证券投资基金	其他	0.25%	488,320	0	不适用	0
刘强	境内自然人	0.16%	297,600	0	不适用	0
黄悦开	境内自然人	0.15%	283,700	0	不适用	0
MORGAN STANLEY & CO. INTERNATIONAL PLC	境外法人	0.14%	277,326	0	不适用	0
杨铮	境内自然人	0.14%	267,700	0	不适用	0
招商银行股份有限公司-华夏中证1000交易型开放式指数证券投资基金	其他	0.13%	258,200	0	不适用	0
上述股东关联关系或一致行动的说明	余姚恒星、华科新能及万兆慧谷之间不存在关联关系,亦不属于《上市公司收购管理办法》规定的一致行动人情况。除此之外,公司未知其他股东之间是否存在关联关系,亦未知其他股东之间是否属于《上市公司收购管理办法》规定的一致行动人情况。					
参与融资融券业务股东情况说明(如有)	不适用					

持股5%以上股东、前10名股东及前10名无限售流通股股东参与转融通业务出借股份情况

□适用 √不适用

前10名股东及前10名无限售流通股股东因转融通出借/归还原因导致较上期发生变化

□适用 √不适用

(2)公司优先股股东总数及前10名优先股股东持股情况表

□适用 √不适用

公司报告期无优先股股东持股情况。

(3)以方框图形式披露公司与实际控制人之间的产权及控制关系

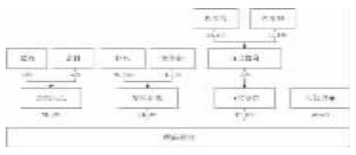

5、在年度报告批准报出日存续的债券情况

√适用 □不适用

(1)债券基本信息

债券名称	债券简称	债券代码	发行日	到期日	债券余额(万元)	利率
内蒙古欧晶科技股份有限公司向不特定对象发行可转换公司债券	欧晶转债	127098	2023年11月24日	2029年11月23日	46,948.41	第一年0.2%;第二年0.4%;第三年0.8%;第四年1.5%;第五年1.8%;第六年2.0%
报告期内公司债券的付息兑付情况	公司于2024年11月25日按面值支付"欧晶转债"第一年的利息,每10张债券(面值1,000.00元)利息为2.00元(含税)。					

(2)公司债券最新跟踪评级及评级变化情况

中证鹏元资信评估股份有限公司于2025年4月14日出具了《中证鹏元关于关注内蒙古欧晶科技股份有限公司变更部分募集资金用途并新增募集资金投资项目的公告 》(中证鹏元公告【2025】174号),综合考虑公司现状,中证鹏元决定维持公司主体信用等级为AA-,评级展望维持为稳定,"欧晶转债"信用等级维持为AA-,评级结果有效期为2025年4月14日至"欧晶转债"存续期。

(3)截至报告期末公司近2年的主要会计数据和财务指标

单位:万元

项目	2024年	2023年	本年比上年增减
资产负债率	51.92%	48.18%	3.07%
扣除非经常性损益后净利润	-53,021.22	64,144.79	-182.66%
EBITDA全部债务比	-66.02%	141.72%	-207.74%
利息保障倍数	-18.48	102.95	-117.95%

三、重要事项

详见公司2024年年度报告全文第六节"重要事项",详细描述了报告期内发生的重要事项。

内蒙古欧晶科技股份有限公司

2025年4月25日

证券代码:300624 证券简称:万兴科技 公告编号:2025-007

万兴科技集团股份有限公司

【2024】年度报告摘要

一、重要提示

本年度报告摘要来自年度报告全文,为全面了解本公司的经营成果、财务状况及未来发展规划,投资者应当到证监会指定媒体仔细阅读年度报告全文。

所有董事均已出席了审议本报告的董事会会议。

政旦志远(深圳)会计师事务所(特殊普通合伙)对本年度公司财务报告的审计意见为:标准的无保留意见。

本报告期会计师事务所变更情况:公司本年度会计师事务所由大华会计师事务所(特殊普通合伙)变更为政旦志远(深圳)会计师事务所(特殊普通合伙)。

非标准审计意见提示

□适用 √不适用

公司上市时未盈利且目前未实现盈利

□适用 √不适用

董事会审议的报告期利润分配预案或公积金转增股本预案

□适用 √不适用

公司计划不派发现金红利,不送红股,不以公积金转增股本。

董事会决议通过的本报告期优先股利润分配预案

□适用 √不适用

二、公司基本情况

1、公司简介

股票简称	万兴科技	股票代码	300624
股票上市交易所	深圳证券交易所		
联系人和联系方式	董事会秘书	证券事务代表	
姓名	刘江华	邵海霞	
办公地址	深圳市南山区粤海街道海天二路软件产业基地5栋D座10楼	深圳市南山区粤海街道海天二路软件产业基地5栋D座10楼	
传真	0755-86117737	0755-86117737	
电话	0755-86665000	0755-86665000	
电子信箱	zhengquan@wondershare.cn	zhengquan@wondershare.cn	

2、报告期主要业务或产品简介

(一)公司主要业务

公司业务涵盖视频创意、绘图创意、文档创意、实用工具四大产品及服务,主要分类及简述如下:

1、视频创意类

公司视频创意类业务提供包含视频、图片、音乐及特效素材资源在内的多种优质视频创意产品与服务解决方案,助力不同能力的用户高效创作富有特色、个性化的视频内容,更好地实现创意表达或商业变现。近年来,公司视频创意类软件产品不断融合更多先进AI人工智能、虚拟人等创新技术,进一步满足用户多类型、多场景、多端的视频创作需求。公司的视频创意类软件产品主要包括:

产品图片	产品名称	产品简介
	[illegible]	[illegible]
	[illegible]	[illegible]
	[illegible]	[illegible]
	[illegible]	[illegible]
	[illegible]	[illegible]
	[illegible]	[illegible]
	[illegible]	[illegible]

2、绘图创意类

公司绘图创意类业务为用户提供类型多样的绘图创意产品与服务解决方案,能够帮助用户有序构建知识与灵感,绘制包括思维导图、组织架构、项目管理、平面布置、工艺工程等在内的各类图形图表,赋能企业管理、软件数据、教育培训、工程设计等多个领域的用户轻松实现工作创意的高效实现与转化。公司的绘图创意类软件产品主要包括:

产品图片	产品名称	产品简介
	[illegible]	[illegible]
	[illegible]	[illegible]
	[illegible]	[illegible]

3、文档创意类

公司文档创意类软件产品以行业领先的PDF处理能力为基础,不断融合新兴技术,拓展产品能力边界,致力于为用户提供简单、高效、强大的智慧文档服务。产品目前已覆盖桌面端、移动端和在线端,可满足用户多场景下的文档创作、编辑、阅读、翻译、保护等多样需求,全面提升办公效率和工作体验。公司文档创意类软件主要包括:

产品图片	产品名称	产品简介
	[illegible]	[illegible]
	[illegible]	[illegible]

4、实用工具类

公司的实用工具类软件包括覆盖PC端和移动端的数据管理和修复工具,能够为同时拥有台式端个人电脑设备和智能手机、智能平板、手提电脑等多个移动端智能设备的用户提供跨端数据迁移、数据备份、数据恢复、数据安全和设备管理等服务,以提升用户信息尤其是隐私信息的保密性、真实性、完整性及可控性;为各类手机文件传输场景提供安全高效便捷的跨终端文件传输、备份和恢复服务,为各类文件损坏场景提供易用、高效、安全的修复服务等。公司实用工具类软件主要包括:

产品图片	产品名称	产品简介
	[illegible]	[illegible]
	[illegible]	[illegible]
	[illegible]	[illegible]
	[illegible]	[illegible]

(二)报告期内公司经营模式

报告期内,公司持续聚焦视频创意软件业务,积极推动绘图创意、文档创意和实用工具软件业务,实现各领域产品技术创新与体验提升。作为全球领先的新生代数字创意赋能者,经过多年的发展与沉淀,公司已建成成熟的产品研发及迭代机制,拥有了业界领先的市场响应能力和全球化的营销推广能力,形成了稳固、可持续的经营发展模式。

1、研发模式

公司主要采用自主研发的方式进行软件开发,涵盖市场需求分析、用户调研、产品规划、产品研发、动态优化等产品研发全生命周期。公司以市场需求为核心,多渠道深入用户群体,紧密跟踪技术发展,建立线上、线下多维度调研开发机制,确保产品与技术的持续创新。公司在加大自主研发力度的同时,积极开展外部技术合作,目前已与微软、百度、华为、阿里等知名技术公司和国内外优质资源素材公司开展相关合作,共同提升技术创新水平和垂类模型