公司代码:688097　　公司简称:博众精工

博众精工科技股份有限公司

2024 年度报告摘要

第一节 重要提示

1.本年度报告摘要来自年度报告全文,为全面了解本公司的经营成果、财务状况及未来发展规划,投资者应当到http://www.sse.com.cn/网站仔细阅读年度报告全文。
2.重大风险提示
公司已在本报告中描述公司可能面临的主要风险,敬请查阅本报告“第三节管理层讨论与分析”中的“四、风险因素”相关内容,请投资者予以关注。
3.本公司董事会、监事会及董事、监事、高级管理人员保证年度报告内容的真实性、准确性、完整性,不存在虚假记载、误导性陈述或重大遗漏,并承担个别和连带的法律责任。
4.公司全体董事出席董事会会议。
5.立信会计师事务所(特殊普通合伙)为本公司出具了标准无保留意见的审计报告。
6.公司上市时未盈利且尚未实现盈利
□是 √否
7.董事会决议通过的本报告期利润分配预案或公积金转增股本预案
公司2024年度拟以实施权益分派股权登记日登记的总股本扣减公司回购专用证券账户中股份数为基数分配利润。公司拟向全体股东每10股派发现金红利1.42元(含税)。截至2024年12月31日,公司总股本4,40,647,700股,扣减回购专用账户的股数2,914,537股,以此计算合计拟派发现金红利63,010,118.38元(含税)。本年度利润分配不送红股,不进行资本公积转增股本。公司2024年度利润分配预案已经公司第二届董事会第十二次会议审议通过,尚需公司股东大会审议通过后方可实施。
如在实施权益分派的股权登记日前公司总股本发生变化的,公司拟维持每股分配比例不变,相应调整分配总额。如后续总股本发生变化,将另行公告具体调整情况。
8.是否存在公司治理特殊安排等重要事项
□适用 √不适用

第二节 公司基本情况

1.公司简介
1.1公司股票简况
√适用 □不适用

公司股票简况				
股票种类	股票上市交易所及板块	股票简称	股票代码	变更前股票简称
人民币普通股(A股)	上海证券交易所科创板	博众精工	688097	不适用

1.2公司存托凭证简况
□适用 √不适用
1.3联系人和联系方式

	董事会秘书	证券事务代表
姓名	余军	杨菁
联系地址	吴江经济技术开发区湖心西路666号	吴江经济技术开发区湖心西路666号
电话	0512-63931738	0512-63931738
传真	/	/
电子信箱	zhongquanbu@bozhon.com	zhongquanbu@bozhon.com

2.报告期公司主要业务简介
2.1主要业务、主要产品或服务情况
1.主要业务情况
博众精工是一家专注于研发和创新的技术驱动型企业,自创立以来,深耕智能制造装备领域,主要从事自动化设备、自动化柔性生产线、自动化关键零部件以及工装夹(治)具等产品的研发、设计、生产、销售及技术服务。同时,公司亦可为客户提供智能工厂的整体解决方案。
凭借逾二十多年的制造技术底蕴、丰富的项目实施经验以及强大的工程师队伍等优势,公司建立起了快速、大批量的端对端交付能力,能够为客户提供全周期、立体化的服务,因此也积累了国内外知名的客户群体。
多年来,公司持续围绕关键技术、关键零部件进行研发创新,已发展成为拥有丰富底层核心技术和软硬件技术模块(系统)的技术平台型企业。基于自主开发的共性关键技术、关键零部件的应用设备,公司在多个应用领域发力,目前公司产品主要应用于消费电子、新能源汽车、半导体等行业领域。
2.主要产品情况
公司主要产品包括自动化设备(线)、治具类产品和核心零部件产品。各类产品主要用途情况介绍如下:

主要产品	主要用途情况介绍
自动化设备(线)	主要有自动化检测设备、自动化组装设备、自动化柔性生产线、自动化物流仓储设备(系统)等,可执行对来料尺寸、外观、功能等进行高精度快速检测,对产品的零部件进行装配、贴合、锁螺、包装等多种自动化操作,能够有效取代人工劳动提高客户生产效率,同时,可以配合其他工序设备和物料输送带共同组成柔性自动化生产线系统
治具类产品	治具是用于协助控制位置或动作的一种工具,广泛应用于自动化生产过程,其规格与产品规格有高度关联性,且具有消耗品性质,更新速度较快。公司的治具类产品主要为功能治具,包括测试治具和生产治具。测试治具的主要用途是精确测试产品的电压、电流、功率、频率等参数,生产治具则主要用于零件定位、压合、锁螺丝、刷胶等生产环节
核心零部件产品	主要有直线电机、电元器等自动化设备、工业机器人的核心零部件,主要用于为自动化生产提供驱动、光源等相关功能;同时,也包括行业自动化设备上的精密结构件、关键功能件等

具体产品分类如下:
(1)消费电子
消费电子是公司的核心业务领域,公司的发展目标是在消费电子领域做深做强,实现稳步增长。公司与客户在前沿技术和产品开发上深度绑定,专注于精密组装、高速取放料、自动上下料、焊接、点胶、锁螺丝、量测、气密检测、特种设备、包装以及根据不同场景的需求定制全自动柔性化生产线等精密制造技术。公司内部通过将硬智能制造系统、实时响应制造领域复杂变化情况,实现了产品良品率、低成本以及响应周期的快速交付;通过引入智能传感技术、数字化技术、虚拟技术及智能检测技术,从过去的单机设备逐渐向智能的线体设备转变,为客户提供极具标准化、模块化、柔性化、智能化的大型线体和单机设备。
公司在消费电子领域的业务覆盖如下图:

从消费电子终端产品角度看,公司的设备目前不仅应用于智能手机产品,而且已经几乎覆盖包括手机、平板电脑、TWS蓝牙耳机、智能手表、笔记本电脑、智能音箱、AR/MR/VR产品等在内的全系列终端产品;公司还将消费电子产业链的模组生产业务覆盖至前端环节,而且已经纵向延伸至前端零部件、模组段的组装、检测、量测、测试等环节,例如摄像头模组、外壳(笔记本、手机、手表)、电池、屏幕Mini LED、MR光机模组等高精度模组的组装与检测,公司正从产业链的纵向维度不断提升自身的竞争优势。
公司在消费电子领域的主要产品如下图:

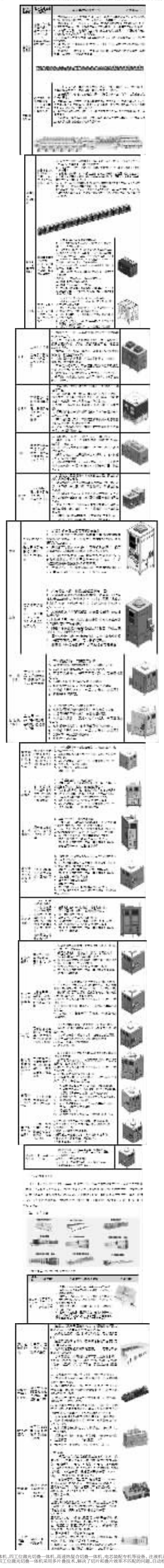

(2)锂电专机设备
公司主要为客户提供注液机、三工位切叠一体机、四工位激光切叠一体机、高速热复合切叠一体机、电芯装配专机等设备。注液机设备包括软包注液机和钢壳注液机两大种类,设备注液稳定,运行效率高,运行精度高,功能齐全。四工位激光切叠一体机采用多片叠技术、解决了切片和叠片效率不匹配的问题,自动检测校正叠片位置,实现快速、精准叠片,叠片速度可达到0.08S/PCS。





证券代码:688097　　证券简称:博众精工　　下转775

博众精工科技股份有限公司

2025 第一季度报告

本公司董事会及全体董事保证本公告内容不存在任何虚假记载、误导性陈述或者重大遗漏,并对其内容的真实性、准确性和完整性依法承担法律责任。
重要内容提示
公司董事会、监事会及董事、监事、高级管理人员保证季度报告内容的真实、准确、完整,不存在虚假记载、误导性陈述或重大遗漏,并承担个别和连带的法律责任。
公司负责人:主管会计工作负责人及会计机构负责人(会计主管人员)保证季度报告中财务信息的真实、准确、完整。
第一季度财务报表是否经审计
□是 √否
一、主要财务数据
(一)主要会计数据和财务指标
单位:元 币种:人民币

项目	本报告期	上年同期	本报告期比上年同期增减变动幅度(%)
营业收入	727,030,758.91	742,955,747.03	-0.80
归属于上市公司股东的净利润	-30,977,914.78	-21,277,243.18	不适用
归属于上市公司股东的扣除非经常性损益的净利润	-36,468,286.55	-47,150,337.63	不适用
经营活动产生的现金流量净额	48,009,030.15	-498,139,189.54	不适用
基本每股收益(元/股)	-0.069	-0.048	不适用
稀释每股收益(元/股)	-0.069	-0.048	不适用
加权平均净资产收益率(%)	-0.70	-0.51	不适用
研发投入合计	110,712,928.06	129,277,858.27	-14.36
研发投入占营业收入的比例(%)	15.02	17.40	减少2.38个百分点
	本报告期末	上年度末	本报告期末比上年度末增减变动幅度(%)
总资产	9,306,260,550.59	8,897,222,085.63	4.60
归属于上市公司股东的所有者权益	4,423,504,001.89	4,466,367,243.57	-0.72

(二)非经常性损益项目和金额
√适用 □不适用
单位:元 币种:人民币

非经常性损益项目	本期金额	说明
非流动性资产处置损益,包括已计提资产减值准备的冲销部分	10,718.33	
计入当期损益的政府补助,但与公司正常经营业务密切相关、符合国家政策规定、按照确定的标准享有、对公司损益产生持续影响的政府补助除外	7,010,999.17	
除同公司正常经营业务相关的有效套期保值业务外,非金融企业持有金融资产和金融负债产生的公允价值变动损益以及处置金融资产和金融负债产生的损益		
计入当期损益的对非金融企业收取的资金占用费		
委托他人投资或管理资产的损益		
对外委托贷款取得的损益		
因不可抗力因素,如遭受自然灾害而产生的各项资产损失		
单独进行减值测试的应收款项减值准备转回		
企业取得子公司、联营企业及合营企业的投资成本小于取得投资时应享有被投资单位可辨认净资产公允价值产生的收益		
同一控制下企业合并产生的子公司期初至合并日的当期净损益		
非货币性资产交换损益		
债务重组损益		
企业因相关经营活动不再持续而发生的一次性费用,如安置职工的支出等		
因税收、会计等法律、法规的调整对当期损益产生的一次性影响		
因取消、修改股权激励计划一次性确认的股份支付费用		
对于现金结算的股份支付,在可行权日之后,应付职工薪酬的公允价值变动产生的损益		
采用公允价值模式进行后续计量的投资性房地产公允价值变动产生的损益		
交易价格显失公允的交易产生的收益		
与公司正常经营业务无关的或有事项产生的损益		
受托经营取得的托管费收入		
除上述各项之外的其他营业外收入和支出	-791,895.95	
其他符合非经常性损益定义的损益项目		
减:所得税影响额	13,874.88	
少数股东权益影响额(税后)	735,585.90	
合计	5,480,370.77	

对公司将《公开发行证券的公司信息披露解释性公告第1号——非经常性损益》未列举的项目认定为非经常性损益项目且金额重大的,以及将《公开发行证券的公司信息披露解释性公告第1号——非经常性损益》中列举的非经常性损益项目界定为经常性损益的项目,应说明原因。
□适用 √不适用
(三)主要会计数据、财务指标发生变动的情况、原因
√适用 □不适用

项目名称	变动比例(%)	主要原因
归属于上市公司股东的净利润	-46.59	主要原因是报告期内公司订单增加,费用前置且设备尚未进入验收期。
经营活动产生的现金流量净额	109.64	主要原因是报告期内公司加强应收应付款项管理,以及加大对逾期款项的催收力度所致。

二、股东信息
(一)普通股股东总数和表决权恢复的优先股股东数量及前十名股东持股情况表
单位:股

报告期末普通股股东总数			11,525	报告期末表决权恢复的优先股股东总数(如有)			0
前10名股东持股情况(不含通过转融通出借股份)							
股东名称	股东性质	持股数量	持股比例(%)	持有有限售条件股份数量	包含转融通借出股份的限售股份数量	质押、标记或冻结情况	
						股份状态	数量
江苏博众智能科技集团有限公司	境内非国有法人	129,672,000	29.03	0	0	无	0
苏州众二股权投资合伙企业(有限合伙)	境内非国有法人	121,186,468	27.13	0	0	无	0
天津信科弘创股权投资合伙企业(有限合伙)	境内非国有法人	24,236,107	5.43	0	0	无	0
苏州众一投资管理合伙企业(有限合伙)	境内非国有法人	10,800,000	2.42	0	0	无	0
苏州众十投资合伙企业(有限合伙)	境内非国有法人	10,800,000	2.42	0	0	无	0
苏州众六投资合伙企业(有限合伙)	境内非国有法人	7,200,000	1.61	0	0	无	0
苏州众之七股权投资合伙企业(有限合伙)	境内非国有法人	7,200,000	1.61	0	0	无	0
苏州众之八股权投资合伙企业(有限合伙)	境内非国有法人	7,200,000	1.61	0	0	无	0
中国人民人寿保险股份有限公司-传统-普通保险产品	境内非国有法人	3,100,000	0.69	0	0	无	0
博众精工科技股份有限公司回购专用证券账户	境内非国有法人	2,914,537	0.65	0	0	无	0
前10名无限售条件股东持股情况(不含通过转融通出借股份)							
股东名称	持有无限售条件流通股的数量	股份种类及数量					
		股份种类	数量				
江苏博众智能科技集团有限公司	129,672,000	人民币普通股	129,672,000				
苏州众二股权投资合伙企业(有限合伙)	121,186,468	人民币普通股	121,186,468				
天津信科弘创股权投资合伙企业(有限合伙)	24,236,107	人民币普通股	24,236,107				
苏州众一投资管理合伙企业(有限合伙)	10,800,000	人民币普通股	10,800,000				
苏州众十投资合伙企业(有限合伙)	10,800,000	人民币普通股	10,800,000				
苏州众六投资合伙企业(有限合伙)	7,200,000	人民币普通股	7,200,000				
苏州众之七股权投资合伙企业(有限合伙)	7,200,000	人民币普通股	7,200,000				
苏州众之八股权投资合伙企业(有限合伙)	7,200,000	人民币普通股	7,200,000				
中国人民人寿保险股份有限公司-传统-普通保险产品	3,100,000	人民币普通股	3,100,000				
博众精工科技股份有限公司回购专用证券账户	2,914,537	人民币普通股	2,914,537				
上述股东关联关系或一致行动的说明	1.上述股东中,江苏博众智能科技集团有限公司、苏州众一投资管理合伙企业(有限合伙)、苏州众二股权投资合伙企业(有限合伙)、苏州众六投资合伙企业(有限合伙)、苏州众之七股权投资合伙企业(有限合伙)、苏州众之八股权投资合伙企业(有限合伙)、苏州众十投资合伙企业(有限合伙)为持股平台,其执行事务合伙人都是江苏博众智能科技集团有限公司。2.除此之外,公司未知上述其余股东之间是否存在关联关系或属于一致行动人的情形。						
前10名股东及前10名无限售股东参与融资融券及转融通业务情况说明(如有)	不适用						

持股5%以上股东、前10名股东及前10名无限售流通股股东参与转融通业务出借股份情况
□适用 √不适用
前10名股东及前10名无限售流通股股东因转融通出借/归还原因导致较上期发生变化
□适用 √不适用
三、其他提醒事项
需提醒投资者关注的关于公司报告期经营情况的其他重要信息
□适用 √不适用
三、
四、季度财务报表
(一)审计意见类型
□适用 √不适用
(二)财务报表

合并资产负债表
2025年3月31日

编制单位:博众精工科技股份有限公司
单位:元 币种:人民币 审计类型:未经审计

项目	2025年3月31日	2024年12月31日
流动资产:		
货币资金	1,202,263,933.51	981,921,893.46
结算备付金		
拆出资金		
交易性金融资产	195,200,000.00	
衍生金融资产		
应收票据	50,676,318.28	42,637,499.28
应收账款	3,148,821,591.21	3,446,991,259.96
应收款项融资	49,017,937.63	40,571,572.57
预付款项	190,053,856.40	139,977,848.31
应收保费		
应收分保账款		
应收分保合同准备金		
其他应收款	34,068,133.92	21,608,522.77
其中:应收利息		
应收股利		
买入返售金融资产		
存货	2,893,105,874.43	2,697,431,757.75
其中:数据资源		
合同资产	99,731,637.33	102,622,379.75
持有待售资产		
一年内到期的非流动资产		
其他流动资产	18,786,907.27	17,372,912.40
流动资产合计	7,881,726,189.98	7,491,135,646.25
非流动资产:		
发放贷款和垫款		
债权投资		
其他债权投资		
长期应收款		
长期股权投资	117,918,860.44	118,461,866.93
其他权益工具投资	38,222,725.57	39,198,138.77
其他非流动金融资产		
投资性房地产		
固定资产	891,482,405.09	885,899,534.00
在建工程		
生产性生物资产		
油气资产		
使用权资产	52,776,404.10	53,434,095.09
无形资产	113,523,617.85	81,934,632.87
其中:数据资源		
开发支出		
其中:数据资源		
商誉		
长期待摊费用	13,166,135.91	15,411,218.57
递延所得税资产	72,924,354.59	72,145,770.48
其他非流动资产	124,519,857.26	139,601,182.57
非流动资产合计	1,424,534,360.61	1,406,086,439.38
资产总计	9,306,260,550.59	8,897,222,085.63
流动负债:		
短期借款	1,229,982,977.40	867,615,365.92
向中央银行借款		
拆入资金		
交易性金融负债		
衍生金融负债		
应付票据	374,884,330.25	425,606,004.67
应付账款	1,960,924,657.50	1,970,927,933.99
预收款项		
合同负债	408,336,616.33	257,730,987.96
卖出回购金融资产款		
吸收存款及同业存放		
代理买卖证券款		
代理承销证券款		
应付职工薪酬	86,730,952.41	155,064,758.56
应交税费	14,847,906.68	112,120,596.39
其他应付款	23,114,908.60	20,365,941.67
其中:应付利息		
应付股利		
应付手续费及佣金		
应付分保账款		
持有待售负债		
一年内到期的非流动负债	459,511,994.07	332,177,772.31
其他流动负债	73,654,292.39	56,820,032.03
流动负债合计	4,631,987,645.63	4,098,429,393.49
非流动负债:		
保险合同准备金		
长期借款	187,652,384.04	289,125,331.81
应付债券		
其中:优先股		
永续债		
租赁负债	49,420,333.64	40,938,035.63
长期应付款		
长期应付职工薪酬		
预计负债	1,567,564.78	1,613,277.98
递延收益	18,182,194.34	18,689,408.68
递延所得税负债	7,240,682.25	7,265,283.35
其他非流动负债		
非流动负债合计	264,063,159.06	357,631,337.45
负债合计	4,896,040,804.68	4,456,060,730.94
所有者权益(或股东权益):		
实收资本(或股本)	446,647,765.00	446,647,765.00
其他权益工具		
其中:优先股		
永续债		
资本公积	1,908,660,235.10	1,909,356,395.84
减:库存股	65,845,850.52	65,845,850.52
其他综合收益	-59,365,204.83	-59,176,038.67
专项储备		
盈余公积	194,878,733.44	194,878,733.44
一般风险准备		
未分配利润	1,998,528,323.70	2,029,506,236.48
归属于母公司所有者权益(或股东权益)合计	4,423,504,001.89	4,466,367,243.57
少数股东权益	-13,284,255.98	-14,205,888.88
所有者权益(或股东权益)合计	4,410,219,745.91	4,441,161,354.69
负债和所有者权益(或股东权益)总计	9,306,260,550.59	8,897,222,085.63

公司负责人:吕绍林　主管会计工作负责人:黄良之　会计机构负责人:邓锦榴

合并利润表
2025年1—3月

编制单位:博众精工科技股份有限公司
单位:元 币种:人民币 审计类型:未经审计

项目	2025年第一季度	2024年第一季度
一、营业总收入	727,030,758.91	742,955,747.03
其中:营业收入	727,030,758.91	742,955,747.03
利息收入		
已赚保费		
手续费及佣金收入		
二、营业总成本	767,953,736.33	762,776,790.99
其中:营业成本	501,914,008.21	500,271,865.04
利息支出		
手续费及佣金支出		
退保金		
赔付支出净额		
提取保险责任准备金净额		
保单红利支出		
分保费用		
税金及附加	3,845,788.86	10,384,176.13
销售费用	79,123,488.39	75,596,198.99
管理费用	60,825,667.66	61,335,185.32
研发费用	110,712,928.06	129,277,858.27
财务费用	11,531,855.15	5,911,506.24
其中:利息费用	14,882,364.88	15,739,271.99
利息收入	3,112,212.21	3,292,890.01
加:其他收益	7,010,999.17	29,431,563.28
投资收益(损失以“-”号填列)	1,146,333.41	-2,808,615.30
其中:对联营企业和合营企业的投资收益	-543,006.69	-2,388,060.59
以摊余成本计量的金融资产终止确认收益		
汇兑收益(损失以“-”号填列)		
净敞口套期收益(损失以“-”号填列)		
公允价值变动收益(损失以“-”号填列)		
信用减值损失(损失以“-”号填列)	-10,434,282.30	-3,299,556.38
资产减值损失(损失以“-”号填列)	-1,031,506.30	-1,587,438.72
资产处置收益(损失以“-”号填列)	10,718.33	-89,797.65
三、营业利润(亏损以“-”号填列)	-34,221,715.11	-18,174,888.73
加:营业外收入	210,447.75	349,099.25
减:营业外支出	1,002,333.70	428,783.33
四、利润总额(亏损总额以“-”号填列)	-35,013,601.06	-18,254,572.81
减:所得税费用	456,355.52	-1,243,741.61
五、净利润(净亏损以“-”号填列)	-35,469,956.58	-17,010,831.20
(一)按经营持续性分类		
1.持续经营净利润(净亏损以“-”号填列)	-35,469,956.58	-17,010,831.20
2.终止经营净利润(净亏损以“-”号填列)		
(二)按所有权归属分类		
1.归属于母公司股东的净利润(净亏损以“-”号填列)	-30,977,914.78	-21,277,243.18
2.少数股东损益(净亏损以“-”号填列)	-4,492,041.80	4,266,411.98
六、其他综合收益的税后净额	-189,166.16	8,514,719.52
(一)归属母公司所有者的其他综合收益的税后净额	-189,166.16	8,514,719.52
1. 不能重分类进损益的其他综合收益	713,276.58	-4,862,007.48
(1)重新计量设定受益计划变动额		
(2)权益法下不能转损益的其他综合收益		
(3)其他权益工具投资公允价值变动	713,276.58	-4,862,007.48
(4)企业自身信用风险公允价值变动		
2. 将重分类进损益的其他综合收益	-902,442.74	13,376,727.00
(1)权益法下可转损益的其他综合收益		
(2)其他债权投资公允价值变动		
(3)金融资产重分类计入其他综合收益的金额		
(4)其他债权投资信用减值准备		
(5)现金流量套期储备		
(6)外币财务报表折算差额	-902,442.74	13,376,727.00
(7)其他		
(二)归属于少数股东的其他综合收益的税后净额		
七、综合收益总额	-35,659,122.74	-8,496,111.68
(一)归属于母公司所有者的综合收益总额	-31,167,080.94	-12,762,523.66
(二)归属于少数股东的综合收益总额	-4,492,041.80	4,266,411.98
八、每股收益:		
(一)基本每股收益(元/股)	-0.069	-0.048
(二)稀释每股收益(元/股)	-0.069	-0.048

本期发生同一控制下企业合并的,被合并方在合并前实现的净利润为:0元,上期被合并方实现的净利润为:0 元。
公司负责人:吕绍林　主管会计工作负责人:黄良之　会计机构负责人:邓锦榴

合并现金流量表
2025年1—3月

编制单位:博众精工科技股份有限公司
单位:元 币种:人民币 审计类型:未经审计

项目	2025年第一季度	2024年第一季度
一、经营活动产生的现金流量:		
销售商品、提供劳务收到的现金	972,397,787.90	893,220,997.89
客户存款和同业存放款项净增加额		
向中央银行借款净增加额		
向其他金融机构拆入资金净增加额		
收到原保险合同保费收取的现金		
收到再保业务现金净额		
保户储金及投资款净增加额		
收取利息、手续费及佣金的现金		
拆入资金净增加额		
回购业务资金净增加额		
代理买卖证券收到的现金净额		
收到的税费返还	11,381,934.02	16,299,892.01
收到其他与经营活动有关的现金	66,762,196.68	127,379,228.20
经营活动现金流入小计	1,050,541,908.60	926,900,108.09
购买商品、接受劳务支付的现金	406,416,090.23	719,311,189.89
客户贷款及垫款净增加额		
存放中央银行和同业款项净增加额		
支付原保险合同赔付款项的现金		
拆出资金净增加额		
支付利息、手续费及佣金的现金		
支付保单红利的现金		
支付给职工及为职工支付的现金	364,466,391.89	334,983,091.98
支付的各项税费	109,543,038.20	116,298,479.19
支付其他与经营活动有关的现金	122,107,378.13	154,446,537.58
经营活动现金流出小计	1,002,532,878.45	1,325,039,298.64
经营活动产生的现金流量净额	48,009,030.15	-498,139,189.54
二、投资活动产生的现金流量:		
收回投资收到的现金		
取得投资收益收到的现金	835,732.63	116,589.04
处置固定资产、无形资产和其他长期资产收回的现金净额	10,038.20	
处置子公司及其他营业单位收到的现金净额		
收到其他与投资活动有关的现金	4,831,648.12	
投资活动现金流入小计	5,677,418.95	116,589.04
购建固定资产、无形资产和其他长期资产支付的现金	9,541,948.74	4,965,827.70
投资支付的现金	220,032,681.53	42,333,333.00
质押贷款净增加额		
取得子公司及其他营业单位支付的现金净额		
支付其他与投资活动有关的现金		42,775,920.54
投资活动现金流出小计	229,574,630.27	90,075,081.24
投资活动产生的现金流量净额	-223,897,211.32	-89,958,492.20
三、筹资活动产生的现金流量:		
吸收投资收到的现金	2,500,000.00	
其中:子公司吸收少数股东投资收到的现金		
取得借款收到的现金	762,731,190.00	711,500,000.00
收到其他与筹资活动有关的现金		
筹资活动现金流入小计	765,231,190.00	711,500,000.00
偿还债务支付的现金	331,447,600.00	314,450,560.29
分配股利、利润或偿付利息支付的现金	12,339,273.00	20,660,247.36
其中:子公司支付给少数股东的股利、利润		
支付其他与筹资活动有关的现金	1,352,244.68	9,142,793.88
筹资活动现金流出小计	345,139,117.68	344,253,601.53
筹资活动产生的现金流量净额	420,092,062.32	367,246,406.47
四、汇率变动对现金及现金等价物的影响	1,564,875.91	4,761,989.16
五、现金及现金等价物净增加额	245,768,757.06	-216,089,284.11
加:期初现金及现金等价物余额	922,506,526.17	1,187,237,067.81
六、期末现金及现金等价物余额	1,168,365,283.23	971,147,783.70

公司负责人:吕绍林　主管会计工作负责人:黄良之　会计机构负责人:邓锦榴
(二)2025年起首次执行新会计准则或准则解释等涉及调整首次执行当年年初的财务报表
□适用 √不适用
特此公告

博众精工科技股份有限公司董事会
2025年4月25日