公司代码:688115　　公司简称:思林杰

广州思林杰科技股份有限公司

2024 年度报告摘要

第一节 重要提示

1.本年度报告摘要来自年度报告全文,为全面了解本公司的经营成果、财务状况及未来发展规划,投资者应当到www.sse.com.cn网站仔细阅读年度报告全文。

2.重大风险提示

公司已在本报告中“第三节 管理层讨论与分析”之“四、风险因素”详细阐述公司在经营过程中可能面临的各种风险,敬请投资者查阅并注意投资风险。

3.本公司董事会、监事会及董事、监事、高级管理人员保证年度报告内容的真实性、准确性、完整性,不存在虚假记载、误导性陈述或重大遗漏,并承担个别和连带的法律责任。

4.公司全体董事出席董事会会议。

5.天健会计师事务所(特殊普通合伙)为本公司出具了标准无保留意见的审计报告。

6.公司上市时未盈利且尚未实现盈利

□是 √否

7.董事会决议通过的本报告期利润分配预案或公积金转增股本预案

公司于2025年4月24日召开第二届董事会第十六次会议,审议通过《关于公司2024年度利润分配预案的议案》,公司拟以实施权益分派股权登记日登记的总股本扣减公司回购专用证券账户中的回购股份为基数,向全体股东每10股派发现金红利2.20元(含税)。

如在本报告披露之日起至实施权益分派股权登记日期间,因可转债转股、回购股份、股权激励授予股份回购注销、重大资产重组股份回购注销等致使公司总股本发生变动的,则以未来实施权益分派股权登记日登记的总股本扣减公司回购专用证券账户中的回购股份为基数,公司拟维持分配现金红利总额不变,相应调整每股分配总额。如后续总股本发生变化,将另行公告具体调整情况。

公司上述利润分配预案已经公司第二届董事会第十六次会议审议通过,尚需公司股东会审议批准通过后方可实施。

8.是否存在公司治理特殊安排等重要事项

□适用 √不适用

第二节 公司基本情况

1.公司简介

1.1公司股票简况

√适用 □不适用

公司股票简况				
股票种类	股票上市交易所及板块	股票简称	股票代码	变更前股票简称
A股	上海证券交易所科创板	思林杰	688115	不适用

1.2公司存托凭证简况

□适用 √不适用

1.3联系人和联系方式

	董事会秘书	证券事务代表
姓名	陈梦媛	杨振瑞
联系地址	广州市番禺区石碁镇亚运大道1003号2号楼101、201、301、401、501	广州市番禺区石碁镇亚运大道1003号2号楼101、201、301、401、501
电话	020-39184660	020-39184660
传真	020-39122156	020-39122156
电子信箱	dm@smartgiant.com	dm@smartgiant.com

2.报告期公司主要业务简介

2.1主要业务、主要产品或服务情况

公司是一家专注于工业自动化检测领域的高新技术企业,主要从事嵌入式智能仪器模块等工业自动化检测产品的设计、研发、生产及销售。公司深耕于工业自动化检测领域,在工业自动化检测领域进行深度研发,为终端客户提供检测服务,形成了以嵌入式智能仪器模块为核心的检测方案,并对通用化标准仪器的传统检测方案形成一定替代。

经过多年的自主创新和技术积累,公司在电、光、声等多种检测领域形成了具有自主知识产权的技术壁垒,掌握了多项软硬件结合、多学科交叉的核心技术,并最终完成了各种嵌入式智能仪器模块、机器视觉设备等产品的定制化量产。公司主要产品基本情况如下:

1.嵌入式智能仪器模块

公司的主要产品为嵌入式智能仪器模块,主要应用于工业自动化检测行业,目前终端应用领域主要集中在消费电子领域。公司产品中控制器模块、功能模块、综合测试仪均属于嵌入式智能仪器模块产品的类别。

鉴于电子消费产品本身具有迭代快速、检测需求变更的特点,导致对应检测方案亦随之变动。公司基于市场痛点和应用需求,以嵌入式智能仪器模块替代传统标准仪器的检测解决方案。该方案可根据客户定制化的检测需求,通过使用控制器模块搭配不同的功能模块(如数字采样模块、数字万用表模块、音频分析模块等)以满足客户的多种检测需求。

(传统仪器仪表检测方案与公司检测方案形态结构对比)

此外,近年来部分客户基于较为明确的检测需求,会直接采购公司的组合模块产品,即由公司设计电路底板(公司的核心技术应用于模块化检测仪器,非电路设计),并将确定的控制器模块配搭确定的功能模块组合安置于电路底板上,直接提供给客户。



(嵌入式智能仪器模块产品主要形态)

公司产品最终应用于自动检测生产线中,终端客户的被测件和PCBA、整机、模组,将会被装载到检测设备内。检测设备一般通过探针或线缆将被测的电信号连接到公司的嵌入式智能仪器模块,控制器模块将会接收检测设备的指令来驱动功能模块实现具体的检测功能。在完成相应的信号处理算法和执行完检测程序之后,控制器模块会将检测数据和结果反馈至检测设备,从而完成整体的检测过程。

(嵌入式智能仪器模块产品安装示意图)

嵌入式智能仪器模块产品具体情况如下:

(1)控制器模块

(2)功能模块

公司代码:688115　　公司简称:思林杰

广州思林杰科技股份有限公司

2024 年度报告摘要

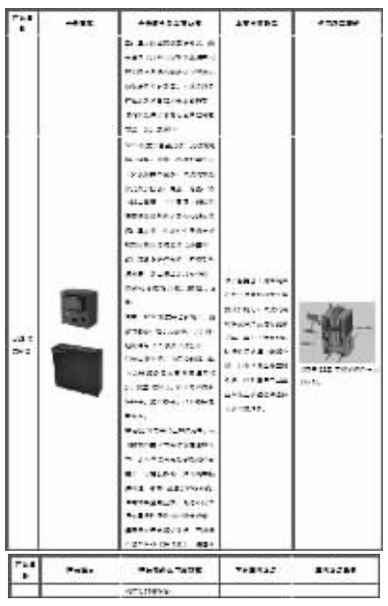

3.软件类产品

公司自主研发的软件类产品系公司模块化仪检测仪器搭配使用的辅助工具,不单独销售软件类产品,打造软硬件协同的测试仪器平台与生态,方便用户使用,提高测试效率,支撑不同行业客户进行二次开发,从而应用到更多领域。公司目前主要的软件有Archon测试系统管理软件与NYSATOOLKIT可视化应用软件。

(1)Archon测试系统管理软件

Archon是公司自主研发的测试系统管理软件,具备图形化低代码方式开发管理运行测试用例和测试计划的功能,支持实时查看测试数据、自定义数据报表模板和可视化数据分析,并为与其他企业系统的连接提供可扩展的插件。Archon可应用在消费电子、军工和芯片测试领域,降低测试用例开发管理难度,提高生产测试效率。

①软件架构



②Archon功能介绍

●强大的自动化测试开发管理应用软件,可快速的开发、部署和管理自动化测试和验证系统。

●使用Archon可以开发、执行和部署测试用例和测试计划,还可以通过在Archon上开发插件的方式来扩展系统的功能。

●Archon支持实时查看测试数据、自定义数据报表模板和可视化数据分析,并为与其他企业系统的连接提供了可扩展的插件。

(2)NYSATOOLKIT可视化应用软件

NYSATOOLKIT是Nysa模块化仪器平台配套的辅助固件生成工具。其根据不同的项目需求,可以选择对应的仪器模块并连接到控制模块上,自动生成固件;同时也是Nysa系列仪器的管理工具,可以对嵌入式、插卡式及独立式的Nysa仪器集中管理,可以动态生成仪器的固件,并下载到仪器中。对于不同的仪器模块,显示相应的虚拟仪表界面,方便用户调试。

NYSATOOLKIT功能:可管理插卡式仪器整机、可管理独立式仪器、插卡式仪器板卡状态管理、设备固件升级及虚拟化仪表面板。

2.2主要经营模式

报告期内公司在采购、生产、销售、研发等方面的经营模式未发生重大变化,详情如下:

1.采购模式

为控制原材料质量和采购成本,公司建立了相应的采购控制流程和供应商管理体系。公司根据销售订单安排采购,采购的原材料主要包括标准件和非标准件。对于芯片、电子元器件、电源、连接器等标准化零部件,公司直接面向市场采购;对于PCB电路板、结构件等非标准化零部件,由公司进行自主设计,再交由专业厂商按照公司的设计图纸及工艺要求进行定制生产。标准件主要根据市场供应情况通过生产厂商、授权代理商或贸易商采购,非标准件则从生产厂商直接采购。

2.生产模式

作为研发驱动型企业,公司采取行业通行的轻资产运营模式,生产经营核心环节软硬件研发、设计等均由公司自主完成,产品生产环节通过“自主生产+外协加工”的方式进行。公司采用“以销定产、适度库存”的生产模式,主要根据客户的订单情况安排生产,同时结合市场预计销售情况,确定合理的库存规模。

为提高生产效率,充分利用周边企业资源,公司会根订单业务量、交货周期、产品要求等具体情况,根据电子行业通行惯例适量开展部分外协加工业务,外协加工环节主要为PCBA加工(包括SMT贴片和DIP插件等工序),公司把PCBA加工环节所需物料发给外协厂商,同时公司与外协厂商签订了保密条款,防止相关技术的泄露。

3.销售模式

公司主要采用直销的方式实现销售,即由公司直接与下游客户签订合同,销售产品。公司销售主要由市场销售中心下属的销售部和市场部负责。销售部主要负责新客户的开拓和老客户的维护工作,市场部主要负责媒体宣传、展会展示以及前期对接客户技术需求等。公司的推广方式主要通过主动拓展、技术交流、展会营销、客户推荐等方式,针对下游各应用领域的多样化需求提供适用性较高的产品,并据此与客户保持长期合作关系。

4.研发模式

作为研发驱动型企业,公司高度重视技术研发工作,建立了系统的研发管理制度和研发流程体系。公司以行业发展趋势和客户需求为导向,坚持走自主研发、夯实研发力量、战略技术创新的发展路线。公司已建立系统的研发管理制度和研发流程体系,在项目的市场调研、需求分析、方案设计、技术开发、验收测试等阶段都制定了明确的流程说明和部门分工。具体研发流程如下:

(下转B227版)

证券代码:688115　　证券简称:思林杰

广州思林杰科技股份有限公司

2025 第一季度报告

本公司董事会及全体董事保证本公告内容不存在任何虚假记载、误导性陈述或者重大遗漏,并对其内容的真实性、准确性和完整性依法承担法律责任。

重要内容提示

公司董事会、监事会及董事、监事、高级管理人员保证季度报告内容的真实、准确、完整,不存在虚假记载、误导性陈述或重大遗漏,并承担个别和连带的法律责任。

公司负责人、主管会计工作负责人及会计机构负责人(会计主管人员)保证季度报告中财务信息的真实、准确、完整。

第一季度财务报表是否经审计

□是 √否

一、主要财务数据

(一)主要会计数据和财务指标

单位:元　币种:人民币

项目	本报告期	上年同期	本报告期比上年同期增减变动幅度(%)
营业收入	31,710,954.27	26,243,560.85	20.83
归属于上市公司股东的净利润	-12,541,274.58	2,806,035.56	-546.94
归属于上市公司股东的扣除非经常性损益的净利润	-13,071,794.92	692,001.44	-1,988.98
经营活动产生的现金流量净额	7,385,690.84	-10,799,735.21	不适用
基本每股收益(元/股)	-0.19	0.04	-575.00
稀释每股收益(元/股)	-0.19	0.04	-575.00
加权平均净资产收益率(%)	-0.99	0.22	减少1.21个百分点
研发投入合计	14,169,628.06	11,846,032.38	19.63
研发投入占营业收入的比例(%)	44.68	45.14	减少0.46个百分点
	本报告期末	上年度末	本报告期末比上年度末增减变动幅度(%)
总资产	1,374,436,713.25	1,388,824,565.76	-1.04
归属于上市公司股东的所有者权益	1,260,209,853.13	1,264,347,940.51	-0.33

(二)非经常性损益项目和金额

√适用 □不适用

单位:元　币种:人民币

非经常性损益项目	本期金额	说明
非流动性资产处置损益,包括已计提资产减值准备的冲销部分	25,158.54	
计入当期损益的政府补助,但与公司正常经营业务密切相关,符合国家政策规定、按照确定的标准享有、对公司损益产生持续影响的政府补助除外	45,724.32	
除同公司正常经营业务相关的有效套期保值业务外,非金融企业持有金融资产和金融负债产生的公允价值变动损益以及处置金融资产和金融负债产生的损益	531,496.52	
计入当期损益的对非金融企业收取的资金占用费		
委托他人投资或管理资产的损益		
对外委托贷款取得的损益		
因不可抗力因素,如遭受自然灾害而产生的各项资产损失		
单独进行减值测试的应收款项减值准备转回		
企业取得子公司、联营企业及合营企业的投资成本小于取得投资时应享有被投资单位可辨认净资产公允价值产生的收益		
同一控制下企业合并产生的子公司期初至合并日的当期净损益		
非货币性资产交换损益		
债务重组损益		
企业因相关经营活动不再持续而发生的一次性费用,如安置职工的支出等		
因税收、会计等法律、法规的调整对当期损益产生的一次性影响		
因取消、修改股权激励计划一次性确认的股份支付费用		
对于现金结算的股份支付,在可行权日之后,应付职工薪酬的公允价值变动产生的损益		
采用公允价值模式进行后续计量的投资性房地产公允价值变动产生的损益		
交易价格显失公允的交易产生的收益		
与公司正常经营业务无关的或有事项产生的损益		
受托经营取得的托管费收入		
除上述各项之外的其他营业外收入和支出	20,816.41	
其他符合非经常性损益定义的损益项目	1,066.79	
减:所得税影响额	93,744.24	
少数股东权益影响额(税后)		
合计	530,520.34	

对公司将《公开发行证券的公司信息披露解释性公告第1号——非经常性损益》未列举的项目认定为非经常性损益项目且金额重大的,以及将《公开发行证券的公司信息披露解释性公告第1号——非经常性损益》中列举的非经常性损益项目界定为经常性损益的项目,应说明原因。

□适用 √不适用

(三)主要会计数据、财务指标发生变动的情况、原因

√适用 □不适用

项目名称	变动比例(%)	主要原因
归属于上市公司股东的净利润	-546.94	主要系(1)本报告期资金管理收益减少;(2)本报告期员工持股计划计提的股份支付费用增加;(3)上年同期部分应收账款保理融资到期,终止确认对应应收账款导致冲回坏账准备计提金额 综合影响所致
归属于上市公司股东的扣除非经常性损益的净利润	-1,988.98	
基本每股收益(元/股)	-575.00	
稀释每股收益(元/股)	-575.00	
加权平均净资产收益率(%)	减少1.21个百分点	
经营活动产生的现金流量净额	不适用	主要系本报告期客户回款增加,以及收回上年度末支付的应收汇业务保证金综合影响所致

二、股东信息

(一)普通股股东总数和表决权恢复的优先股股东数量及前十名股东持股情况表

单位:股

报告期末普通股股东总数	4,792	报告期末表决权恢复的优先股股东总数(如有)	不适用

前10名股东持股情况(不含通过转融通出借股份)

股东名称	股东性质	持股数量	持股比例(%)	持有有限售条件股份数量	包含转融通借出股份的限售股份数量	质押、标记或冻结情况	
						股份状态	数量
周茂林	境内自然人	15,727,700	23.59	15,727,700	15,727,700	无	0
珠海横琴思林杰投资企业(有限合伙)	其他	8,802,800	13.20	8,802,800	8,802,800	无	0
刘洋	境内自然人	5,905,450	8.86	0	0	无	0
横琴启创天瑞投资企业(有限合伙)	其他	4,799,500	7.20	0	0	无	0
深圳市鸿盛泰壹号创业投资合伙企业(有限合伙)	其他	4,151,500	6.23	0	0	无	0
中国建设银行股份有限公司-前海开源公用事业行业股票型证券投资基金	其他	2,495,654	3.74	0	0	无	0
广州思林杰科技股份有限公司-2024年员工持股计划	其他	1,648,591	2.47	0	0	无	0
中国工商银行股份有限公司-前海开源新经济灵活配置混合型证券投资基金	其他	1,468,001	2.20	0	0	无	0
钟晓晓	境内自然人	938,791	1.41	0	0	无	0
张德成	境内自然人	620,000	0.93	0	0	无	0

前10名无限售条件股东持股情况(不含通过转融通出借股份)

股东名称	持有无限售条件流通股的数量	股份种类及数量	
		股份种类	数量
刘洋	5,905,450	人民币普通股	5,905,450
横琴启创天瑞投资企业(有限合伙)	4,799,500	人民币普通股	4,799,500
深圳市鸿盛泰壹号创业投资合伙企业(有限合伙)	4,151,500	人民币普通股	4,151,500
中国建设银行股份有限公司-前海开源公用事业行业股票型证券投资基金	2,495,654	人民币普通股	2,495,654
广州思林杰科技股份有限公司-2024年员工持股计划	1,648,591	人民币普通股	1,648,591
中国工商银行股份有限公司-前海开源新经济灵活配置混合型证券投资基金	1,468,001	人民币普通股	1,468,001
钟晓晓	938,791	人民币普通股	938,791
张德成	620,000	人民币普通股	620,000
广州红土天科创业投资有限公司	512,900	人民币普通股	512,900
广东红土创业投资有限公司	488,000	人民币普通股	488,000
上述股东关联关系或一致行动的说明	1.珠海横琴思林杰投资企业(有限合伙)系公司员工持股平台,亦系公司控股股东、实际控制人周茂林控制的企业。 2.深圳市创新投资集团有限公司直接持有广州红土天科创业投资有限公司31.88%股权,并直接持有其基金管理人广东红土创业投资管理有限公司100%股权。 3.深圳市创新投资集团有限公司直接持有广东红土创业投资有限公司36.08%股权,并直接持有其基金管理人广东红土创业投资管理有限公司100%股权。 4.公司未知上述其他股东是否存在关联关系或一致行动人的情况。		
前10名股东及前10名无限售股东参与融资融券及转融通业务情况说明(如有)	无		

持股5%以上股东、前10名股东及前10名无限售流通股股东参与转融通业务出借股份情况

□适用 √不适用

前10名股东及前10名无限售流通股股东因转融通出借/归还原因导致较上期发生变化

□适用 √不适用

三、其他提醒事项

需提醒投资者关注的关于公司报告期经营情况的其他重要信息

□适用 √不适用

四、季度财务报表

(一)审计意见类型

□适用 √不适用

(二)财务报表

合并资产负债表

2025年3月31日

编制单位:广州思林杰科技股份有限公司

单位:元　币种:人民币　审计类型:未经审计

项目	2025年3月31日	2024年12月31日
流动资产:		
货币资金	625,007,416.36	820,957,686.09
结算备付金		
拆出资金		
交易性金融资产	100,000,000.00	30,250,000.00
衍生金融资产		
应收票据	2,851,349.19	3,153,091.07
应收账款	192,446,224.45	190,601,346.62
应收款项融资		
预付款项	1,625,956.38	4,947,748.86
应收保费		
应收分保账款		
应收分保合同准备金		
其他应收款	2,211,104.90	2,017,849.31
其中:应收利息		
应收股利		
买入返售金融资产		
存货	61,896,001.15	48,391,587.34
其中:数据资源		
合同资产	569,073.75	569,073.75
持有待售资产		
一年内到期的非流动资产		
其他流动资产	4,870,437.50	3,741,047.31
流动资产合计	1,081,377,564.08	1,104,629,429.94
非流动资产:		
发放贷款和垫款		
债权投资		
其他债权投资		
长期应收款		
长期股权投资	51,585,239.85	51,901,171.25
其他权益工具投资		
其他非流动金融资产		
投资性房地产		
固定资产	10,093,861.85	10,259,637.09
在建工程	181,331,494.70	172,164,206.19
生产性生物资产		
油气资产		
使用权资产	2,539,117.63	3,795,660.04
无形资产	27,885,825.99	28,456,641.60
其中:数据资源		
开发支出		
其中:数据资源		
商誉		
长期待摊费用	1,295,988.34	1,925,978.26
递延所得税资产	17,800,964.87	15,282,414.51
其他非流动资产	526,656.54	409,425.90
非流动资产合计	293,059,149.17	284,195,135.82
资产总计	1,374,436,713.25	1,388,824,565.76
流动负债:		
短期借款	35,005,097.85	35,004,156.08
向中央银行借款		
拆入资金		
交易性金融负债		
衍生金融负债		
应付票据		
应付账款	47,419,849.46	49,781,029.87
预收款项		
合同负债	2,041,284.42	1,595,967.19
卖出回购金融资产款		
吸收存款及同业存放		
代理买卖证券款		
代理承销证券款		
应付职工薪酬	6,835,439.58	13,229,374.98
应交税费	293,209.89	647,233.49
其他应付款	18,538,871.75	18,755,338.94
其中:应付利息		
应付股利		
应付手续费及佣金		
应付分保账款		
持有待售负债		
一年内到期的非流动负债	3,014,795.42	4,487,215.69
其他流动负债	754,898.88	566,376.66
流动负债合计	113,893,436.04	124,066,692.90
非流动负债:		
保险合同准备金		
长期借款		
应付债券		
其中:优先股		
永续债		
租赁负债		30,759.35
长期应付款		
长期应付职工薪酬		
预计负债		
递延收益	333,424.08	379,148.40
递延所得税负债		
其他非流动负债		
非流动负债合计	333,424.08	409,942.35
负债合计	114,226,860.12	124,476,635.25
所有者权益(或股东权益):		
实收资本(或股本)	66,670,000.00	66,670,000.00
其他权益工具		
其中:优先股		
永续债		
资本公积	1,079,940,070.16	1,071,539,585.86
减:库存股	17,442,092.78	17,442,092.78
其他综合收益	-219,720.69	-222,423.59
专项储备		
盈余公积	24,456,304.32	24,456,304.32
一般风险准备		
未分配利润	106,805,292.12	119,346,566.70
归属于母公司所有者权益(或股东权益)合计	1,260,209,853.13	1,264,347,940.51
少数股东权益		
所有者权益(或股东权益)合计	1,260,209,853.13	1,264,347,940.51
负债和所有者权益(或股东权益)总计	1,374,436,713.25	1,388,824,565.76

公司负责人:周茂林　主管会计工作负责人:高海林　会计机构负责人:高海林

合并利润表

2025年1—3月

编制单位:广州思林杰科技股份有限公司

单位:元　币种:人民币　审计类型:未经审计

项目	2025年第一季度	2024年第一季度
一、营业总收入	31,710,954.27	26,243,560.85
其中:营业收入	31,710,954.27	26,243,560.85
利息收入		
已赚保费		
手续费及佣金收入		
二、营业总成本	46,308,469.10	35,537,854.94
其中:营业成本	12,905,419.36	10,730,507.52
利息支出		
手续费及佣金支出		
退保金		
赔付支出净额		
提取保险责任准备金净额		
保单红利支出		
分保费用		
税金及附加	180,168.27	117,238.23
销售费用	5,226,943.30	4,146,301.25
管理费用	15,749,019.00	11,431,727.44
研发费用	14,169,628.06	11,846,032.38
财务费用	-1,922,717.88	-2,732,961.88
其中:利息费用	50,228.31	137,412.30
利息收入	2,161,687.41	2,754,900.04
加:其他收益	625,668.89	997,248.31
投资收益(损失以“-”号填列)	107,519.56	1,771,250.40
其中:对联营企业和合营企业的投资收益	-343,979.96	
以摊余成本计量的金融资产终止确认收益		
汇兑收益(损失以“-”号填列)		
净敞口套期收益(损失以“-”号填列)		
公允价值变动收益(损失以“-”号填列)		
信用减值损失(损失以“-”号填列)	-1,102,348.47	10,005,121.79
资产减值损失(损失以“-”号填列)	-219,127.04	-1,350,426.25
资产处置收益(损失以“-”号填列)	25,158.54	
三、营业利润(亏损以“-”号填列)	-15,080,641.15	2,128,828.66
加:营业外收入	22,589.20	38,808.00
减:营业外支出	1,763.79	468
四、利润总额(亏损总额以“-”号填列)	-15,059,816.74	2,167,431.38
减:所得税费用	-2,518,542.16	638,603.68
五、净利润(净亏损以“-”号填列)	-12,541,274.58	2,806,035.56
(一)按经营持续性分类		
1.持续经营净利润(净亏损以“-”号填列)	-12,541,274.58	2,806,035.56
2.终止经营净利润(净亏损以“-”号填列)		
(二)按所有权归属分类		
1.归属于母公司股东的净利润(净亏损以“-”号填列)	-12,541,274.58	2,806,035.56
2.少数股东损益(净亏损以“-”号填列)		
六、其他综合收益的税后净额	2,703.90	-575.96
(一)归属母公司所有者的其他综合收益的税后净额	2,703.90	-575.96
1.不能重分类进损益的其他综合收益		
(1)重新计量设定受益计划变动额		
(2)权益法下不能转损益的其他综合收益		
(3)其他权益工具投资公允价值变动		
(4)企业自身信用风险公允价值变动		
2.将重分类进损益的其他综合收益	2,703.90	-575.96
(1)权益法下可转损益的其他综合收益		
(2)其他债权投资公允价值变动		
(3)金融资产重分类计入其他综合收益的金额		
(4)其他债权投资信用减值准备		
(5)现金流量套期储备		
(6)外币财务报表折算差额	2,703.90	-575.96
(7)其他		
(二)归属于少数股东的其他综合收益的税后净额		
七、综合收益总额	-12,538,571.68	2,805,460.60
(一)归属于母公司所有者的综合收益总额	-12,538,571.68	2,805,460.60
(二)归属于少数股东的综合收益总额		
八、每股收益:		
(一)基本每股收益(元/股)	-0.19	0.04
(二)稀释每股收益(元/股)	-0.19	0.04

本期发生同一控制下企业合并的,被合并方在合并前实现的净利润为:0元,上期被合并方实现的净利润为:0 元。

公司负责人:周茂林　主管会计工作负责人:高海林　会计机构负责人:高海林

合并现金流量表

2025年1—3月

编制单位:广州思林杰科技股份有限公司

单位:元　币种:人民币　审计类型:未经审计

项目	2025年第一季度	2024年第一季度
一、经营活动产生的现金流量:		
销售商品、提供劳务收到的现金	22,453,870.85	22,350,283.51
客户存款和同业存放款项净增加额		
向中央银行借款净增加额		
向其他金融机构拆入资金净增加额		
收到原保险合同保费取得的现金		
收到再保业务现金净额		
保户储金及投资款净增加额		
收取利息、手续费及佣金的现金		
拆入资金净增加额		
回购业务资金净增加额		
代理买卖证券收到的现金净额		
收到的税费返还	1,221,858.11	360,082.84
收到其他与经营活动有关的现金	24,018,595.03	4,347,398.84
经营活动现金流入小计	57,694,323.99	27,100,875.19
购买商品、接受劳务支付的现金	15,614,996.82	8,659,942.36
客户贷款及垫款净增加额		
存放中央银行和同业款项净增加额		
支付原保险合同赔付款项的现金		
拆出资金净增加额		
支付利息、手续费及佣金的现金		
支付保单红利的现金		
支付给职工及为职工支付的现金	26,361,360.56	19,644,001.30
支付的各项税费	1,078,809.98	1,038,106.67
支付其他与经营活动有关的现金	7,253,475.79	8,658,560.08
经营活动现金流出小计	50,308,643.15	37,900,610.40
经营活动产生的现金流量净额	7,385,690.84	-10,799,735.21
二、投资活动产生的现金流量:		
收回投资收到的现金	120,250,000.00	549,000,000.00
取得投资收益收到的现金	531,496.52	1,771,250.40
处置固定资产、无形资产和其他长期资产收回的现金净额	40,000.00	
处置子公司及其他营业单位收到的现金净额		
收到其他与投资活动有关的现金		
投资活动现金流入小计	120,821,496.52	550,771,250.40
购建固定资产、无形资产和其他长期资产支付的现金	20,843,817.68	6,392,762.51
投资支付的现金	280,000,000.00	449,000,000.00
质押贷款净增加额		
取得子公司及其他营业单位支付的现金净额		
支付其他与投资活动有关的现金		
投资活动现金流出小计	300,843,817.68	455,392,762.51
投资活动产生的现金流量净额	-180,022,319.16	95,378,487.89
三、筹资活动产生的现金流量:		
吸收投资收到的现金		
其中:子公司吸收少数股东投资收到的现金		
取得借款收到的现金		
收到其他与筹资活动有关的现金		
筹资活动现金流入小计		
偿还债务支付的现金		
分配股利、利润或偿付利息支付的现金		
其中:子公司支付给少数股东的股利、利润		
支付其他与筹资活动有关的现金	1,601,741.53	21,533,525.94
筹资活动现金流出小计	1,601,741.53	21,533,525.94
筹资活动产生的现金流量净额	-1,601,741.53	-21,533,525.94
四、汇率变动对现金及现金等价物的影响	-146,698.88	116,407.16
五、现金及现金等价物净增加额	-174,385,069.73	63,161,643.90
加:期初现金及现金等价物余额	796,823,996.09	846,021,799.04
六、期末现金及现金等价物余额	622,438,926.36	909,183,442.94

公司负责人:周茂林　主管会计工作负责人:高海林　会计机构负责人:高海林

(三)2025年起首次执行新会计准则或准则解释等涉及调整首次执行当年年初的财务报表

□适用 √不适用

特此公告

广州思林杰科技股份有限公司董事会

2025年4月26日