

证券代码:301122

证券简称:采纳股份

公告编号:2025-024

采纳科技股份有限公司

2024 年 度 报 告 摘 要

一、重要提示

本年度报告摘要来自年度报告全文,为全面了解本公司的经营成果、财务状况及未来发展规划,投资者应当到证监会指定媒体仔细阅读年度报告全文。

所有董事均已出席了审议本报告的董事会会议。

中汇会计师事务所(特殊普通合伙)对本年度公司财务报告的审计意见为:标准的无保留意见。

本报告期会计师事务所变更情况:公司本年度会计师事务所由变更为中汇会计师事务所(特殊普通合伙)。

非标准审计意见提示

☐适用 ☒不适用

公司上市时未盈利且目前未实现盈利

☐适用 ☒不适用

董事会审议的报告期利润分配预案或公积金转增股本预案

☒适用 ☐不适用

公司经本次董事会审议通过的利润分配预案为:以122,245,658为基数,向全体股东每10股派发现金红利250元(含税),送红股0股(含税),以资本公积金向全体股东每10股转0股。

董事会决议通过的本报告期优先股利润分配预案

☐适用 ☒不适用

二、公司基本情况

1. 公司简介

股票简称	采纳股份	股票代码	301122
股票上市交易所	深圳证券交易所	深圳证券交易所	
联系人及联系方式	董事会秘书	证券事务代表	
姓名	陆南伟	吴大松	
办公地址	江苏省江阴市华士镇霞南路253号	江苏省江阴市华士镇霞南路253号	
传真	0510-86966666-4009	0510-86966666-4009	
电话	0510-86286766	0510-86286766	
电子邮箱	ir@naimed.com	ir@naimed.com	

2. 报告期主要业务或产品简介

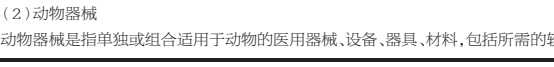
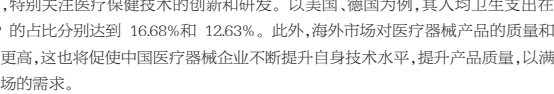
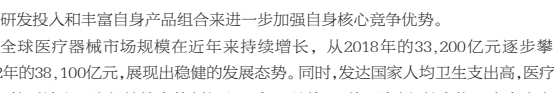
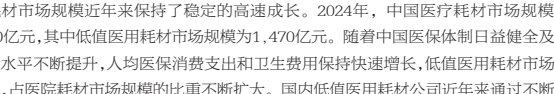
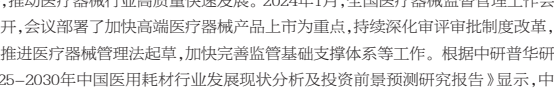
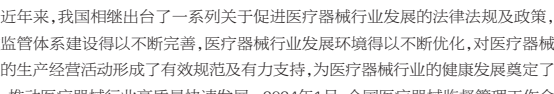
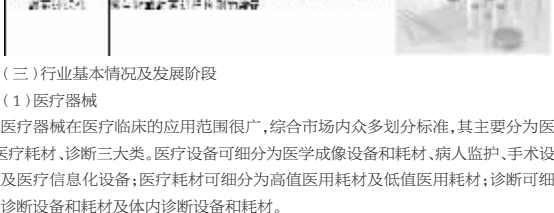
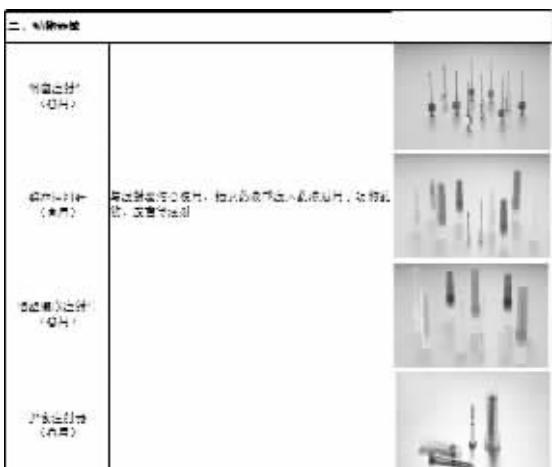
(一) 主要业务

采纳股份秉承“为人类的健康事业而努力奋斗”的价值理念,致力于成为全球医疗器械行业的领跑者,公司目前包含了医疗器械、动物器械、实验室耗材等三大业务板块,其中医疗器械涵盖了注射器/针系列、喂食护理系列、糖尿病护理系列、采血系列、血管通路系列等五大产品系列。公司历经多年的积累和沉淀,现已成长为独具核心竞争力的创新型设计和制造服务商。

公司与欧美为主的众多国家和地区的客戶建立了稳定的合作关系,为其提供医用和兽用注射穿刺器械、实验室耗材等产品的概念创意、市场调研、产品设计、材料选型、模具设计及开发、工艺设计及开发、工艺验证、小批量生产、全性能测试及验证、批量化生产等在内的全流程产品服务。截至本报告期末,公司拥有现行有效期内专利148项,境外专利4项,公司产品质量管理体系接轨国际标准,拥有ISO13485、ISO11135、MDSAP等多项认证,公司全资子公司美斯基检测已取得CNAS认证和RCMA认定。公司被认定为江苏省专精特新中小企业、农业产业化省级龙头企业。

(二) 主要产品及用途

公司主要产品包括医疗器械、动物器械、实验室耗材等,产品品种丰富,主要产品情况如下:



根据《国民经济行业分类》(GB/T4754-2017),兽医专用仪器及机械,包括阉割、牲畜生产用仪器及设备、牲畜乳房疾病治疗仪器和其他兽医专用器械。

在欧美发达国家和地区,畜牧养殖业集约化程度较高,宠物诊疗市场需求较大,动物器械产品的品类较为丰富,诊疗、检测设备与技术相对成熟,致使动物器械行业集中度较高。随着国内畜牧养殖业规模化程度提升,以及宠物诊疗的需要,国内兽用器械市场规模有望快速提升,产业分散的局面有望得到改变。

(3) 实验室耗材

实验室耗材是指生物、医药、医疗等相关学科领域科学研究、新产品开发、诊断检测等相关活动所必需的实验用品。生物实验室耗材的种类繁多,制造材料包括塑料、玻璃、橡胶、金属等。全球生物实验室耗材主要市场以欧美为主。亚太地区,尤其以中国、印度和新加坡为代表的国家,随着不断增长的生物技术产业方面的新增投资,市场增长迅速。

我国生命科学领域研究相对欧美国家起步较晚,但随着国家对生物实验室耗材行业的重视,生物医药产业快速发展,中国市场已逐渐成为生命科学实验与检测耗材的新兴市场。同时国内对高消耗耗材的进口替代需求愈发强烈,国产品牌有望摆脱国外品牌的主导地位,市场份额有望提升。

欧美发达国家生命科学及其相关产业已有一百多年的发展历史,因此全球生物实验室耗材主要市场需求以欧美为主。全球实验室耗材市场从2016年的283.41亿美元增长至2021年的512.33亿美元,预计未来每年增长率为15%。Thermo Fisher是世界生命科学领域的领导者,和VWR International、康宁公司、Eppendorf等欧美企业占据了国内95%的市场份额。

(四) 公司所处的行业地位

公司是国内较早从事注射穿刺器械的企业之一,经过多年的持续技术沉淀与创新,公司积累了丰富的注射穿刺器械产品设计、生产工艺技术,拥有自动化程度非常高的生产线和完善的品质保证体系。公司在注射穿刺耗材领域有一定的品牌影响力,是国内较早采用自动化机器人仓储系统和智能灭菌流水线厂家。

(1) 医疗器械

医用器械方面,公司产品线丰富,品类众多。截至本报告披露日,公司销往欧美地区的产品主要包括:一次性使用无菌注射器、营养喂食注射器、麻醉注射器、胰岛素注射器等常规产品以及安全胰岛素注射器、安全采血/输液针、安全注射针等多项高附加值产品。未来公司将将进一步强化高安全性、高附加值产品领域的市场地位,积极开拓市场,进一步提升公司的市场份额。

(2) 动物器械

由于国内动物注射器/针市场主要在广大的下沉市场,行业生产呈分散化特征,全国范围内有诸多小型的生产加工作坊,以满足本地区域市场,具有全国影响力的品牌较少。就国内动物注射器/针生产厂家竞争格局而言,其行业集中度并不高。

公司系国内动物注射穿刺器械主要生产厂商,据FROST & SULLIVAN市场统计报告显示,2019年度公司在国内动物注射器/针市场占有率排名第一。公司的动物物系类产品均具有较强的核心竞争力及市场竞争力,公司生产的“可见兽用注射针”利用特殊性能材料,可有效检测出动物体内断针、漏针的存在,避免针尖刺入误食的情形;“一次性阻留锁微注射针”、“兽用”套注射器”通过设计创新及工艺改善,有效提升了传统金属座针头及注射器的使用寿命、安全性。

(3) 实验室耗材

公司的实验室耗材主要包括培养基、试剂管、细菌过滤盒等产品,用于对各类药品、食品、保健品(主要是液体类)等微生物或细菌进行检测。在该板块,公司坚持对产品的自主研发设计,来满足客户和市场的需要。

3、主要会计数据和财务指标

(1) 近三年主要会计数据和财务指标

公司是否需追溯调整或重述以前年度会计数据

☐是 ☒否

元

	2024年末	2023年末	本年末比上年末增减	2022年末
总资产	1,380,925,047.43	1,929,096,040.45	-24.9%	1,943,375,847.83
归属于上市公司股东的净资产	1,810,888,345.12	1,806,591,575.07	0.24%	1,736,343,238.89
2024年	2023年	本年比上年增减	2022年	
营业收入	387,893,061.46	410,470,439.42	-5.49%	465,485,537.41
归属于上市公司股东的净利润	53,093,764.34	112,564,144.08	-52.83%	61,896,648.81
归属于上市公司股东的扣除非经常性损益的净利润	32,075,608.89	84,868,023.76	-62.20%	139,054,676.08
经营活动产生的现金流量净额	106,443,584.02	87,047,611.50	21.13%	138,851,698.94
基本每股收益(元/股)	0.43	0.92	-53.26%	1.76
稀释每股收益(元/股)	0.43	0.92	-53.26%	1.76
加权平均净资产收益率	2.94%	6.27%	-3.43%	10.28%

(2) 分季度主要会计数据

	第一季度	第二季度	第三季度	第四季度
营业收入	110,633,038.63	83,794,423.48	97,688,323.42	96,776,895.93
归属于上市公司股东的净利润	26,046,442.29	8,153,407.98	24,263,173.19	-4,365,257.32
归属于上市公司股东的扣除非经常性损益的净利润	17,703,983.31	3,747,286.49	19,051,968.88	-8,427,628.59
经营活动产生的现金流量净额	41,790,114.16	13,161,063.46	30,325,808.29	20,165,968.12

上述财务指标或其加总数是否与公司已披露季度报告、半年度报告相关财务指标存在重大差异

☐是 ☒否

4. 股本及股东情况

(1) 普通股股东和表决权恢复的优先股股东数量及前十名股东持股情况表

单位:股

报告期末普通股股东总数	8,041	年度报告披露日前一个月末普通股股东总数	6,731	报告期末表决权恢复的优先股股东总数	0	年度报告披露日前一个月末表决权恢复的优先股股东总数	0	持有特别表决权股份的股东总数(如有)	0
前10名股东持股情况(不含通过转融通出借股份)									
股东名称	股东性质	持股比例	持股数量	持有的有限售条件的股份数量	质押、标记或冻结情况	股份状态	数量		
陆军	境内自然人	28.29%	34,580,000.00	0.00	质押		1,400,000.00		
陆雄伟	境内自然人	16.16%	19,760,000.00	0.00	不适用		0.00		
赵红	境内自然人	6.38%	7,800,000.00	0.00	不适用		0.00		
中信保诚人寿保险有限公司-分红投资	境内非国有法人	5.85%	7,146,348.00	0.00	不适用		0.00		
江阴市伟达尔企业管理有限公司(有限合伙)	境内非国有法人	5.32%	6,500,000.00	0.00	不适用		0.00		
无锡维达丰投资企业(有限合伙)	境内非国有法人	3.83%	4,680,000.00	0.00	不适用		0.00		
无锡维达元投资企业(有限合伙)	境内非国有法人	3.63%	4,480,000.00	0.00	不适用		0.00		
江阴市新国联投资有限公司	境内法人	2.36%	2,883,200.00	0.00	不适用		0.00		
中国银行股份有限公司-南方达医疗保基金	境内非国有法人	0.46%	563,818.00	0.00	不适用		0.00		
高顺顺	境内自然人	0.44%	529,800.00	0.00	不适用		0.00		
<p>1.陆军与赵红系夫妻关系,陆军与陆雄伟系父子关系。 2.陆军和赵红分别持有无锡维达丰投资企业(有限合伙)100%和20%的出资额,陆军任维达丰执行事务合伙人,赵红和陆军分别持有无锡维达元投资企业(有限合伙)100%和40%的出资额,陆军任维达元执行事务合伙人,陆雄伟和陆军分别持有江阴市伟达尔企业管理有限公司(有限合伙)100%和42.30%的出资额,陆雄伟任维达丰执行事务合伙人。 3.公司及其关联公司之间不存在关联关系或属于一致行动人。</p>									
上述股东关联关系或一致行动的说明									

持股5%以上股东、前十名股东及前十名无限售流通股股东参与转融通业务出借股份情况

☐适用 ☒不适用

前十名股东及前十名无限售流通股股东因转融通出借/归还原因导致较上期发生变化

☐适用 ☒不适用

(3) 限售股份变动情况

☒适用 ☐不适用

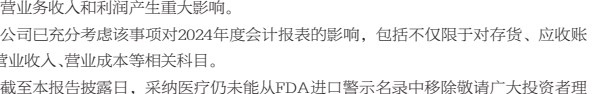
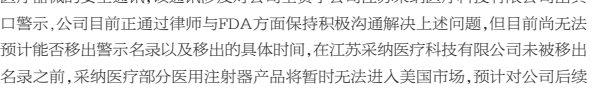
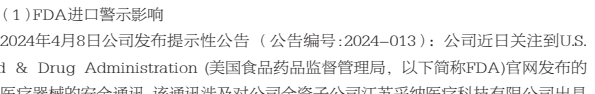
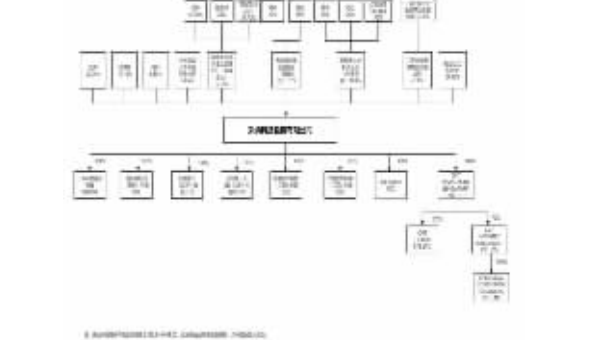
公司是否具有表决权差异安排

☐适用 ☒不适用

(2) 公司优先股股东总数及前十名优先股股东持股情况表

公司报告期无优先股股东持股情况。

(3) 以方框图形式披露公司与实际控制人之间的产权及控制关系



5、在年度报告批准报出日存续的债券情况

☐适用 ☒不适用

三、重要事项

(1) FDA进口警示影响

2024年4月8日公司发布提示性公告(公告编号:2024-013):公司近日关注到U.S. Food & Drug Administration(美国食品药品监督管理局,以下简称FDA)官网发布的关于医疗器械的安全通讯,该通讯涉及对公司全资子公司江苏采纳医疗科技有限公司出具的进口警示,公司目前正通过律师与FDA方面保持持续沟通解决上述问题,但目前尚无法精准预计能否移出警示名录以及移出的具体时间,在江苏采纳医疗科技有限公司未被移出上述名录之前,采纳医疗部分医用注射器产品将暂时无法进入美国市场,预计对公司后续的主营业务收入和利润产生重大影响。

公司已充分考虑该事项对2024年度会计报表的影响,包括不限于对存货、应收账款、营业收入、营业成本等相关科目。

截至本报告披露日,采纳医疗仍未能从FDA进口警示名录中移除敬请广大投资者理性投资,注意投资风险。

本公司及董事会全体成员保证信息披露内容的真实、准确、完整,没有虚假记载、误导性陈述或重大遗漏。重要内容提示:

1.董事会、监事会及董事、监事、高级管理人员保证季度报告的真实、准确、完整,不存在虚假记载、误导性陈述或重大遗漏,并承担个别和连带的法律责任。

2.公司负责人、主管会计工作负责人及会计机构负责人(会计主管人员)声明:保证季度报告中财务信息的真实、准确、完整。

3.第一季度报告是否经过审计

☒是 ☐否

(一) 主要会计数据和财务指标

项目	本报告期	上年同期	本报告期比上年同期增减(%)
营业收入(元)	72,709,280.01	110,633,038.63	-34.28%
归属于上市公司股东的净利润(元)	7,680,170.44	26,046,442.29	-69.34%
归属于上市公司股东的扣除非经常性损益的净利润(元)	3,761,442.88	17,703,983.31	-78.01%
经营活动产生的现金流量净额(元)	24,974,266.66	41,790,114.16	-40.24%
基本每股收益(元/股)	0.06	0.20	-70.00%
稀释每股收益(元/股)	0.06	0.20	-70.00%
加权平均净资产收益率	0.42%	1.38%	-0.96%
总资产(元)	1,389,487,192.83	1,980,925,047.43	-0.68%
归属于上市公司股东的所有者权益(元)	1,818,562,687.07	1,810,888,345.12	0.42%

(二) 非经常性损益项目和金额

☒适用 ☐不适用

项目	本报告期金额	说明	单位:元
非流动资产处置损益(包括已计提资产减值准备的冲销部分)	-76,307.98		
计入当期损益的政府补助(与公司正常经营业务密切相关,符合国家政策规定、按照确定的标准享有、对公司损益产生持续影响的政府补助)	764,157.36		
除同公司正常经营业务相关的有效套期保值业务外,非金融企业持有金融资产及金融负债产生的公允价值变动损益,以及处置金融资产和金融负债产生的损益	4,059,419.92	主要系本期现金管理收益。	
除同公司正常经营业务相关的有效套期保值业务外,非金融企业持有金融资产及金融负债产生的公允价值变动损益,以及处置金融资产和金融负债产生的损益	-224,701.03		
其他符合非经常性损益定义的损益项目	100,888.10		
合计	694,680.73		
所得税影响额	3,036,727.16		

其他符合非经常性损益定义的损益项目的具体情况

☒适用 ☐不适用

主要系收到的返还款项手续费。

被认定为经常性损益项目的情形说明

公司不存在符合《公开发行证券的公司信息披露解释性公告第1号——非经常性损益》中列举的非经常性损益项目界定为经常性损益的项目的情形。

(三) 主要会计数据和财务指标发生变动的情况及原因

☒适用 ☐不适用

项目	本期发生额	年初余额	变动比例	变动原因说明
预付款项	7,141,000.80	4,968,426.39	44.02%	主要系本期预付材料款增加所致。
其他流动资产	181,740,092.16	108,004,463.70	68.22%	主要系本期新增大额定期存款所致。
合同负债	13,288,000.34	6,596,330.21	101.26%	主要系本期新增合同预收款所致。
2. 合并利润表项目				
营业收入	72,709,280.01	110,633,038.63	-34.28%	主要系本期受外部环境的影响,销售收入同比下降。
营业成本	1,673,427.06	892,632.88	87.47%	主要系本期二期“房项目”部分资产摊销,资产摊销增加所致。
销售费用	2,187,020.10	1,692,132.02	37.42%	主要系本期参加的外部展会,对应营销费用同比增加所致。
管理费用	11,440,186.42	6,797,448.80	68.30%	主要系本期二期“房项目”部分资产摊销,资产摊销增加所致。
财务费用	-1,022,408.73	-2,178,765.06	-53.07%	主要系本期汇兑兑损失较上期增加所致。
其他收益	895,045.46	2,245,914.46	-61.48%	主要系上期收到企业上市挂牌各项奖励补助金额较大。
投资收益	2,129,789.69	5,281,918.63	-59.07%	主要系本期因理财产品到期赎回所致。
公允价值变动收益	1,380,630.13	1,120,182.11	72.36%	主要系本期因金融资产公允价值变动所致。
信用减值损失	704,717.22	1,784,414.71	-60.51%	主要系上期因应收账款账龄较长的其他应收款,相应的坏账计提金额较大。
资产减值损失	-291,850.27	-11,871,141.16	-97.54%	主要系上期针对计提FDA事项影响的应收账款计提坏账准备所致。
营业外收入	301,068.09	9,620.19	大数上涨	主要系本期因处置部分设备。

3. 主要现金流量表变动情况

项目	本期发生额	上期发生额	变动比例	变动原因
经营活动产生的现金流量	24,974,266.66	41,790,114.16	-40.24%	主要系本期因应收账款减少,导致收到回款减少所致。
投资活动产生的现金流量	-33,039,115.54	60,796,968.18	大数下降	主要系本期购买定期存款较多所致。
筹资活动产生的现金流量	-741,754.46	-58,000.00	大数下降	主要系本期子公司新增“房租项目”租金支付租金支付上期增加所致。

二、股东信息

(一) 普通股股东总数和表决权恢复的优先股股东数量及前十名股东持股情况表

报告期末普通股股东总数	6,729	报告期末表决权恢复的优先股股东总数(如有)	0		
前10名股东持股情况(不含通过转融通出借股份)					
股东名称	股东性质	持股比例 (%)	持股数量	持有有限售条件股份的数量	质押、标记或冻结情况
					状态
					数量
陆军	境内自然人	28.29%	34,580,000.00	28,102,000.00	质押
陆雄伟	境内自然人	16.16%	19,760,000.00	14,820,000.00	质押
赵红	境内自然人	6.38%	7,800,000.00	5,880,000.00	不适用
中信保诚人寿保险有限公司-自有资金	境内非国有法人	5.85%	7,146,348.00	0.00	不适用
江阴市伟达尔企业管理有限公司-自有资金	境内非国有法人	5.32%	6,500,000.00	0.00	不适用
无锡维达丰投资企业(有限合伙)	境内非国有法人	3.83%	4,680,000.00	0.00	不适用
无锡维达元投资企业(有限合伙)	境内非国有法人	3.63%	4,480,000.00	0.00	不适用
江阴市新国联集团有限公司	国有法人	2.36%	2,883,200.00	0.00	不适用
赵红萍	境内自然人	1.11%	1,361,000.00	0.00	不适用
俞前峰	境内自然人	0.91%	1,114,600.00	0.00	不适用
前10名无限售条件股份股东持股情况(不含通过转融通出借股份、高管锁定股)					
股东名称	持有无限售条件股份数量	股份种类	数量		
		股份种类	数量		
陆军	8,485,000.00	人民币普通股	8,485,000.00		
江阴市伟达尔企业管理有限公司-自有资金	7,146,348.00	人民币普通股	7,146,348.00		
赵红萍	6,500,000.00	人民币普通股	6,500,000.00		
无锡维达丰投资企业(有限合伙)	4,940,000.00	人民币普通股	4,940,000.00		
无锡维达元投资企业(有限合伙)	4,680,000.00	人民币普通股	4,680,000.00		
江阴市新国联集团有限公司	2,883,200.00	人民币普通股	2,883,200.00		
赵红萍	1,361,000.00	人民币普通股	1,361,000.00		
俞前峰	1,114,600.00	人民币普通股	1,114,600.00		
1.陆军与赵红萍为夫妻关系,陆军为陆雄伟的父子关系。 2.陆军和赵红萍分别持有无锡维达丰投资企业(有限合伙) 30%和20%的股份,陆军与维达丰执行董事为事实合伙人,赵红萍和陆军分别持有无锡维达丰投资企业(有限合伙) 30%和47.07%的股份,陆军持有无锡维达丰投资企业(有限合伙) 3%,赵红萍持有无锡维达丰投资企业(有限合伙) 12%和42.93%的股份,赵红萍和陆军为事实合伙人,赵红萍和陆军持有无锡维达丰投资企业(有限合伙) 12%和42.93%的股份,赵红萍和陆军为事实合伙人。 3.赵红萍为无锡国联集团之间曾在关联关系或关联方任职,一致行动人。 4.江阴市伟达尔证券资产管理有限公司,通过光大证券股份有限公司客户信用交易担保证券账户持有,381,000股,合计持有1,361,000股。 5.无锡维达元证券资产管理有限公司,通过光大证券股份有限公司客户信用交易担保证券账户持有1,114,600股,合计持有1,114,600股。					
上述股东间不存在一致行动的关系说明					
前10名股东参与融资融券业务业务情况说明(如有)					