证券代码:301551 证券简称:无线传媒 公告编号:2025-010

河北广电无线传媒股份有限公司

【2024】年度报告摘要

一、重要提示

本年度报告摘要来自年度报告全文,为全面了解本公司的经营成果、财务状况及未来发展规划,投资者应当到证监会指定媒体仔细阅读年度报告全文。

所有董事均已出席了审议本报告的董事会会议。

致同会计师事务所(特殊普通合伙)对本年度公司财务报告的审计意见为:标准的无保留意见。

本报告期会计师事务所变更情况:公司本年度会计师事务所为致同会计师事务所(特殊普通合伙)。

非标准审计意见提示

□适用 √不适用

公司上市时未盈利且目前未实现盈利

□适用 √不适用

董事会审议的报告期利润分配预案或公积金转增股本预案

√适用 □不适用

公司经本次董事会审议通过的利润分配预案为:以400,010,000股为基数,向全体股东每10股派发现金红利3.00元(含税),送红股0股(含税),以资本公积金向全体股东每10股转增0股。

董事会决议通过的本报告期优先股利润分配预案

□适用 √不适用

二、公司基本情况

1、公司简介

股票简称	无线传媒	股票代码	301551
股票上市交易所	深圳证券交易所		
联系人和联系方式	董事会秘书	证券事务代表	
姓名	马志民	李猛	
办公地址	石家庄市桥西区勒泰广场B座8-9层	石家庄市桥西区勒泰广场B座8-9层	
传真	0311-87119111	0311-87119111	
电话	0311-87119025	0311-87119025	
电子信箱	wxcmzqb@hebiptv.com	wxcmzqb@hebiptv.com	

2、报告期主要业务或产品简介

公司是文化产业振兴、三网融合、媒体融合政策大背景下诞生的新媒体业务运营商,经河北广播电视台授权,公司独家运营河北IPTV集成播控服务经营性业务。公司携手河北联通、河北电信、河北移动大力发展IPTV业务,IPTV用户规模、业务收入、技术研发及行业影响等方面都处于国内领先水平。

(一)公司从事的主要业务及经营模式

报告期内,公司主营业务为IPTV集成播控服务,围绕"智慧家庭"场景,为用户提供影视、教育、音乐、游戏、生活等多元内容和综合服务。

1、IPTV集成播控业务

经河北广播电视台授权,公司独家运营河北IPTV集成播控服务经营性业务。公司作为河北省IPTV集成播控分平台的建设和运营方,整合源自于中央IPTV集成播控总平台、河北省内省市县广播电视台、国内音视频内容提供商的丰富视听资源,将视听内容进行审核、编码、组包等环节后通过电信运营商专网传输,向电视终端家庭用户提供频道直播、影视点播以及音乐、游戏、在线教育等形式的新媒体视听服务。公司IPTV业务已经覆盖了河北联通、河北电信、河北移动三家电信运营商,并形成了"中国IPTV-河北"自有品牌,以及河北联通的"联通电视"、河北电信的"天翼高清"、河北移动的"移动电视"三个运营商业务推广品牌。根据提供节目内容、终端用户付费方式的不同,公司IPTV业务可细分为基础业务、增值业务及购物频道播控上线服务。

基础业务主要向终端用户提供基础视听节目服务,主要以中央、各省级卫视频道、河北本地地方频道的直播、点播、回看以及电影、电视剧、综艺、音乐等免费内容的点播为主,终端用户在支付IPTV基本视听服务费之后,无需再额外支付其他费用即可收看基础业务中的直播、点播内容。该业务由电信运营商负责向用户收取基础收视费,以IPTV用户数为基础按照合同约定的每月每户单价进行结算。

增值业务主要向终端用户提供个性化的视听节目,包括电影、综艺、音乐等付费节目内容,终端用户通过购买付费点播内容的方式享受公司提供的增值服务。该业务由电信运营商负责向用户收取增值业务订购费,公司与电信运营商对终端用户购买增值服务产生的收入按比例进行分成。

购物频道传输服务主要为购物频道的运营方提供频道上线播映服务,将购物频道集成至IPTV平台,供终端用户选择观看或使用,公司按照上线购物频道的数量向其购物频道的运营方收取费用。

2、其他业务

公司其他业务主要为依托公司平台、业务资质、技术能力及内容资源,开展境外卫星频道代理、商品销售、版权分销等业务。

公司持有卫星地面接收设施安装服务许可证,持续开展境外卫星电视服务业务,即向星级酒店等收视单位提供境外卫星电视频道服务,通过向中视卫星电视节目有限责任公司收取频道分成和向收视单位收取专用设备的安装费、运维费等取得收入。公司版权分销业务是依托公司整合的内容版权资源,向内容使用方进行销售,这项业务收入为内容使用方依据版权销售合同向公司支付的价款。

3、主要会计数据和财务指标

(1)近三年主要会计数据和财务指标

公司是否需追溯调整或重述以前年度会计数据

□是 √否

单位:元

	2024年末	2023年末	本年末比上年末增减	2022年末
总资产	2,612,282,177.08	2,080,739,954.26	25.55%	1,824,984,902.70
归属于上市公司股东的净资产	2,461,070,343.29	1,887,096,900.17	30.42%	1,603,207,630.90
	2024年	2023年	本年比上年增减	2022年
营业收入	613,291,467.45	646,321,301.06	-5.11%	653,664,364.89
归属于上市公司股东的净利润	261,482,520.07	283,889,269.27	-7.89%	291,129,646.47
归属于上市公司股东的扣除非经常性损益的净利润	251,034,614.98	269,631,527.86	-6.90%	282,786,950.52
经营活动产生的现金流量净额	160,552,834.90	315,007,413.80	-49.03%	399,217,416.74
基本每股收益(元/股)	0.7067	0.7886	-10.39%	0.8087
稀释每股收益(元/股)	0.7067	0.7886	-10.39%	0.8087
加权平均净资产收益率	12.44%	16.27%	-3.83%	19.31%

(2)分季度主要会计数据

单位:元

	第一季度	第二季度	第三季度	第四季度
营业收入	151,756,725.59	153,585,635.62	152,689,794.61	155,259,311.63
归属于上市公司股东的净利润	55,617,931.35	70,207,131.32	63,183,161.34	72,474,296.06
归属于上市公司股东的扣除非经常性损益的净利润	53,768,690.38	55,524,527.66	69,492,673.19	72,248,723.75
经营活动产生的现金流量净额	-14,282,686.43	123,131,202.68	77,258,339.82	-25,554,021.17

上述财务指标或其加总数是否与公司已披露季度报告、半年度报告相关财务指标存在重大差异

□是 √否

4、股本及股东情况

(1)普通股股东和表决权恢复的优先股股东数量及前10名股东持股情况表

单位:股

报告期末普通股股东总数	28,544	年度报告披露日前一个月末普通股股东总数	22,890	报告期末表决权恢复的优先股股东总数	0	年度报告披露日前一个月末表决权恢复的优先股股东总数	0	持有特别表决权股份的股东总数(如有)	0

前10名股东持股情况(不含通过转融通出借股份)

股东名称	股东性质	持股比例	持股数量	持有有限售条件的股份数量	质押、标记或冻结情况	
					股份状态	数量
传媒集团	国有法人	45.15%	180,593,280.00	180,593,280.00	不适用	0.00
广电基金	其他	16.22%	64,863,000.00	64,863,000.00	不适用	0.00
内蒙古中财金控	其他	5.68%	22,709,880.00	22,709,880.00	不适用	0.00
旅投投资	国有法人	4.59%	18,379,440.00	18,379,440.00	不适用	0.00
河北出版	国有法人	4.07%	16,269,840.00	16,269,840.00	不适用	0.00
新冀文化	其他	3.34%	13,350,960.00	13,350,960.00	不适用	0.00
赣州中财虔信	其他	2.95%	11,814,840.00	11,814,840.00	不适用	0.00
内蒙古中财文津	其他	1.93%	7,732,080.00	7,732,080.00	不适用	0.00
琦林投资	其他	1.63%	6,507,720.00	6,507,720.00	不适用	0.00
兴瑞投资	其他	1.54%	6,162,120.00	6,162,120.00	不适用	0.00
上述股东关联关系或一致行动的说明	1、传媒集团直接持有公司45.15%股份,广电基金持有公司16.22%股份,传媒集团直接持有广电基金97.87%的份额;河北广播电视台持有传媒集团100%股权,为公司的实际控制人。 2、内蒙古中财金控持有公司5.68%股份,赣州中财虔信持有公司2.95%股份,内蒙古中财文津持有公司1.93%股份,该等三名股东均由中财金控投资有限公司租任执行事务合伙人,三名股东合计持有公司10.56%股份。 3、旅投投资持有公司4.59%股份,康养集团持有公司0.81%股份,该等两名股东为河北旅游投资集团股份有限公司同一控制下的企业,合计持有公司5.40%股份。 4、除上述情况外,公司未知其他股东之间是否存在关联关系或者一致行动安排。					

持股5%以上股东、前10名股东及前10名无限售流通股股东参与转融通业务出借股份情况

□适用 √不适用

前10名股东及前10名无限售流通股股东因转融通出借/归还原因导致较上期发生变化

□适用 √不适用

公司是否具有表决权差异安排

□适用 √不适用

(2)公司优先股股东总数及前10名优先股股东持股情况表

公司报告期无优先股股东持股情况。

(3)以方框图形式披露公司与实际控制人之间的产权及控制关系

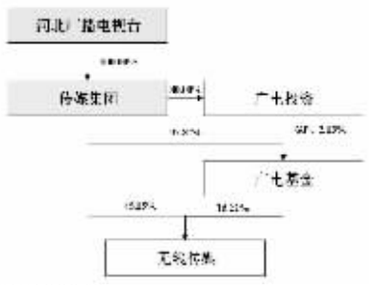

5、在年度报告批准报出日存续的债券情况

□适用 √不适用

三、重要事项

不适用。

证券代码:300686 证券简称:智动力 公告编号:2025-008

深圳市智动力精密技术股份有限公司

【2024】年度报告摘要

一、重要提示

本年度报告摘要来自年度报告全文,为全面了解本公司的经营成果、财务状况及未来发展规划,投资者应当到证监会指定媒体仔细阅读年度报告全文。

所有董事均已出席了审议本报告的董事会会议。

信永中和会计师事务所(特殊普通合伙)对本年度公司财务报告的审计意见为:标准的无保留意见。

本报告期会计师事务所变更情况:公司本年度会计师事务所未发生变更,为信永中和会计师事务所(特殊普通合伙)。

非标准审计意见提示

□适用 √不适用

公司上市时未盈利且目前未实现盈利

□适用 √不适用

董事会审议的报告期利润分配预案或公积金转增股本预案

□适用 √不适用

公司计划不派发现金红利,不送红股,不以公积金转增股本。

董事会决议通过的本报告期优先股利润分配预案

□适用 √不适用

二、公司基本情况

1、公司简介

股票简称	智动力	股票代码	300686
股票上市交易所	深圳证券交易所		
联系人和联系方式	董事会秘书	证券事务代表	
姓名	方江	郦芷	
办公地址	广东省东莞市凤岗镇官井头村小布二路10号	广东省东莞市凤岗镇官井头村小布二路10号	
传真	0769-89890151	0769-89890151	
电话	0769-89890150	0769-89890150	
电子信箱	jiang.fang@szzdl.com	zhi.yan@szzdl.com	

2、报告期主要业务或产品简介

公司所处行业为消费电子行业,行业代表分支领域包括智能手机、智能穿戴设备、智慧家居及视听娱乐设备等。近年来,随着5G通信、人工智能、虚拟现实、物联网、云计算、大数据等技术的不断发展和应用,消费电子各领域产品有望迎来新一轮升级。新兴技术的融合应用将推动消费电子产品的形态、功能、应用场景等方面的创新,如AR/VR设备的普及和商业化应用。消费者对消费电子产品的需求日益多元化、个性化,推动了产品细分市场的形成和发展。2024年,消费电子行业在全球范围内持续展现出其作为技术创新与市场需求交汇点的独特魅力。随着科技的飞速发展,消费电子产品的智能化、融合化趋势日益明显,也驱动着行业持续前行。

公司在消费电子领域持续开拓进取,其产品包括消费电子功能性器件及结构性器件,广泛应用于各知名消费电子品牌,奠定了公司在行业中的重要地位。公司始终坚持以市场需求为导向,深耕消费电子领域,同时积极向其他行业拓展努力为客户提供满意的产品和优质的服务。

公司主要从事消费电子功能性器件、结构件的研发、光学组件及可穿戴组件的研发、生产和销售,为客户提供智能手机、智能穿戴、平板电脑、智能家居等消费电子产品及新能源汽车的一体化解决方案。公司积极开展与消费电子产业链上下游的合作,开发并生产改善人们生活质量的消费电子产品,助力发展人类智能化生活。公司秉承"以人才技术为基础诚信经营,以品质服务为根本开拓市场"的经营理念,通过卓越的品质、快速的响应获取客户信任,致力成为消费电子功能性器件及结构性器件领域的全球领先企业。

2024年,全球消费电子行业在经历周期性调整后进入温和复苏阶段。在此背景下,公司紧密围绕"技术创新、效率优先"的年度战略,通过?产品结构优化、供应链协同优化及全渠道布局深化?,实现经营收入154,193.45万元,较去年同比增长11.21%;实现归属于母公司净亏损收窄至15,499.39万元,较去年同期减亏39.02%。

公司主要产品为导热散热、导电屏蔽、缓冲密封等消费电子功能性器件,PMMA+PC复合材料手机背板,玻纤复合材料手机背板,精密光学器件及可穿戴组件等。公司产品广泛应用于智能手机、平板电脑、可穿戴设备、智慧家居和新能源汽车等领域,应用品牌包括三星、OPPO、vivo、Google、夏普等全球知名品牌。

报告期内,公司主营业务、主要产品及经营模式未发生重大变化。

3、主要会计数据和财务指标

(1)近三年主要会计数据和财务指标

公司是否需追溯调整或重述以前年度会计数据

√是 □否

追溯调整或重述原因

会计政策变更

单位:元

	2024年末	2023年末		本年末比上年末增减	2022年末	
		调整前	调整后	调整后	调整前	调整后
总资产	2,125,989,281.69	2,398,078,551.80	2,398,078,551.80	-11.35%	2,580,892,734.91	2,581,096,230.53
归属于上市公司股东的净资产	1,035,272,349.02	1,202,057,601.52	1,202,057,601.52	-13.87%	1,457,436,352.49	1,457,639,848.11

	2024年	2023年		本年比上年增减	2022年	
		调整前	调整后	调整后	调整前	调整后
营业收入	1,541,934,524.69	1,386,513,555.09	1,386,513,555.09	11.21%	1,744,667,995.04	1,744,667,995.04
归属于上市公司股东的净利润	-154,993,929.21	-254,170,280.34	-254,170,280.34	39.02%	-219,085,389.67	-218,881,894.05
归属于上市公司股东的扣除非经常性损益的净利润	-145,241,722.90	-262,280,445.44	-262,280,445.44	44.62%	-241,773,131.09	-241,569,635.47
经营活动产生的现金流量净额	143,791,180.79	-46,674,755.19	-46,674,755.19	408.07%	147,822,694.32	147,822,694.32
基本每股收益(元/股)	-0.5959	-0.9752	-0.9752	38.89%	-0.8359	-0.8351
稀释每股收益(元/股)	-0.5959	-0.9752	-0.9752	38.89%	-0.8359	-0.8351
加权平均净资产收益率	-13.83%	-19.11%	-19.11%	5.28%	-13.83%	-13.81%

会计政策变更的原因及会计差错更正的情况

2022年11月30日,财政部颁布了《企业会计准则解释第16号》(以下简称"解释16号"),规定的"关于单项交易产生的资产和负债相关的递延所得税不适用初始确认豁免的会计处理"内容自2023年1月1日起施行。根据解释16号的要求,会计政策变更的主要内容如下:对于不是企业合并、交易发生时既不影响会计利润也不影响应纳税所得额(或可抵扣亏损)、且初始确认的资产和负债导致产生等额应纳税暂时性差异和可抵扣暂时性差异的单项交易(包括承租人在租赁期开始日初始确认租赁负债并计入使用权资产的租赁交易,以及因固定资产等存在弃置义务而确认预计负债并计入相关资产成本的交易等),不适用《企业会计准则第18号——所得税》第十一条(二)、第十三条关于豁免初始确认递延所得税负债和递延所得税资产的规定。企业对该交易因资产和负债的初始确认所产生的应纳税暂时性差异和可抵扣暂时性差异,应当根据《企业会计准则第18号——所得税》等有关规定,在交易发生时分别确认相应的递延所得税负债和递延所得税资产。

本公司自2021年1月1日起执行新租赁准则,已经提前对租赁业务产生的税会差异确认递延所得税资产/负债,并按单项资产产生的应纳税暂时性差异和可抵扣暂时性差异的净额确认为递延所得税负债或递延所得税资产,但是在2022年末由于个别子公司亏损故未确认租赁业务相关的递延所得税资产/负债,根据解释16号要求,对于2023年1月1日之前发生的该类交易进行追溯调整,将累积影响数调整2023年1月1日留存收益及其他相关财务报表项目。

本次会计政策变更对公司2023年期初财务报表累积影响为:调整增加期初未分配利润人民币203,495.62元,增加期初递延所得税资产203,495.62元。对2024年财务报表无影响。

(2)分季度主要会计数据

单位:元

	第一季度	第二季度	第三季度	第四季度
营业收入	323,103,556.83	390,065,990.43	416,045,469.84	412,719,507.59
归属于上市公司股东的净利润	-35,860,922.43	-24,003,132.76	-20,663,675.61	-74,466,198.41
归属于上市公司股东的扣除非经常性损益的净利润	-38,112,026.24	-26,379,283.04	-20,829,342.35	-59,921,071.27
经营活动产生的现金流量净额	54,012,490.97	-27,969,958.01	1,520,658.70	116,227,989.13

上述财务指标或其加总数是否与公司已披露季度报告、半年度报告相关财务指标存在重大差异

□是 √否

4、股本及股东情况

(1)普通股股东和表决权恢复的优先股股东数量及前10名股东持股情况表

单位:股

报告期末普通股股东总数	21,806	年度报告披露日前一个月末普通股股东总数	19,764	报告期末表决权恢复的优先股股东总数	0	年度报告披露日前一个月末表决权恢复的优先股股东总数	0	持有特别表决权股份的股东总数(如有)	0

前10名股东持股情况(不含通过转融通出借股份)

股东名称	股东性质	持股比例	持股数量	持有有限售条件的股份数量	质押、标记或冻结情况	
					股份状态	数量
吴加维	境内自然人	18.37%	47,879,986.00	35,909,989.00	质押	26,500,000.00
陈奕纯	境内自然人	15.73%	41,006,355.00	30,754,766.00	不适用	0.00
广东恒阔投资管理有限公司	国有法人	2.68%	6,981,000.00	0.00	不适用	0.00
铜陵大江投资控股有限公司	国有法人	1.94%	5,055,048.00	0.00	不适用	0.00
深圳市远致富海投资管理有限公司-深圳远致富海并购股权投资基金合伙企业(有限合伙)	其他	1.02%	2,659,096.00	0.00	不适用	0.00
东台聚合轩企业管理有限公司	境内非国有法人	0.86%	2,232,625.00	0.00	不适用	0.00
深圳前海国元私募证券基金管理有限公司-国元新经济私募证券投资基金	其他	0.55%	1,426,500.00	0.00	不适用	0.00
深圳前海国元私募证券基金管理有限公司-国元价值成长私募证券投资基金	其他	0.54%	1,409,500.00	0.00	不适用	0.00
任萍	境内自然人	0.49%	1,284,900.00	0.00	不适用	0.00
中国工商银行股份有限公司-大成中证360互联网+大数据100指数型证券投资基金	其他	0.49%	1,272,600.00	0.00	不适用	0.00
上述股东关联关系或一致行动的说明	吴加维和陈奕纯系夫妻关系。公司未知以上其他股东之间是否存在关联关系或一致行动关系。					

持股5%以上股东、前10名股东及前10名无限售流通股股东参与转融通业务出借股份情况

□适用 √不适用

前10名股东及前10名无限售流通股股东因转融通出借/归还原因导致较上期发生变化

□适用 √不适用

公司是否具有表决权差异安排

□适用 √不适用

(2)公司优先股股东总数及前10名优先股股东持股情况表

公司报告期无优先股股东持股情况。

(3)以方框图形式披露公司与实际控制人之间的产权及控制关系

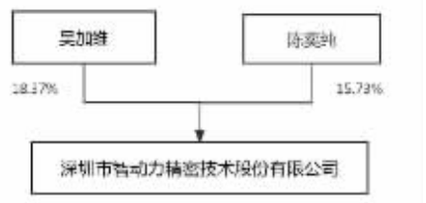

5、在年度报告批准报出日存续的债券情况

□适用 √不适用

三、重要事项

无

证券代码:301266 证券简称:宇邦新材 公告编号:2025-016

苏州宇邦新型材料股份有限公司

【2024】年度报告摘要

一、重要提示

本年度报告摘要来自年度报告全文,为全面了解本公司的经营成果、财务状况及未来发展规划,投资者应当到证监会指定媒体仔细阅读年度报告全文。

所有董事均已出席了审议本报告的董事会会议。

公证天业会计师事务所(特殊普通合伙)对本年度公司财务报告的审计意见为:标准的无保留意见。

本报告期会计师事务所变更情况:公司本年度会计师事务所为公证天业会计师事务所(特殊普通合伙)。

非标准审计意见提示

□适用 √不适用

公司上市时未盈利且目前未实现盈利

□适用 √不适用

董事会审议的报告期利润分配预案或公积金转增股本预案

√适用 □不适用

公司经本次董事会审议通过的利润分配预案为:以109,878,404股为基数,向全体股东每10股派发现金红利1.00元(含税),送红股0股(含税),以资本公积金向全体股东每10股转增0股。

董事会决议通过的本报告期优先股利润分配预案

□适用 √不适用

二、公司基本情况

1、公司简介

股票简称	宇邦新材	股票代码	301266
股票上市交易所	深圳证券交易所		
联系人和联系方式	董事会秘书	证券事务代表	
姓名	林敏	秦慧芸	
办公地址	苏州吴中经济开发区郭巷街道淞葑路688号	苏州吴中经济开发区郭巷街道淞葑路688号	
传真	0512-67680177	0512-67680177	
电话	0512-67680177	0512-67680177	
电子信箱	ybdsh-bgs@yourbest.com.cn	ybdsh-bgs@yourbest.com.cn	

2、报告期主要业务或产品简介

(一)公司主要业务概述

公司主要从事光伏涂锡焊带产品的研发、生产与销售,属于光伏产业链的材料供应商。

自公司成功研制出光伏涂锡焊带并实现量产以来,经过多年的业务积淀和市场积累,公司现已发展成为全球光伏涂锡焊带细分领域的标杆企业之一,在研发实力、工艺技术等方面处于国际先进地位,拥有较高的市场占有率和品牌知名度。

公司集研发、生产、销售三位一体,在技术创新方面,公司不断地进行技术创新迭代,实现技术上的断进跃迁,作为一家专业的光伏组件用涂锡焊带产品的全球供应商,公司具有丰富的技术储备和产品矩阵,能快速响应市场及客户需求。公司积极布局适应太阳能光伏组件技术发展趋势的新品技术,助力市场推广应用,以领先的技术站在光伏焊带行业发展的前沿。

作为国家级专精特新"小巨人"企业、高新技术企业、制造业单项冠军企业,公司拥有江苏省企业技术中心,并与国内外一流的高校建立紧密的技术研发合作,被相关部门评定为江苏省企业研究生工作站、江苏省民营科技企业。公司积极推动光伏涂锡焊带行业标准化工作,先后参与光伏涂锡焊带产品的国家标准、行业标准、地方标准、团体标准的主要编撰工作,被全国半导体设备和材料标准化委员会授予"标准化突出贡献单位"的称号。同时,公司是苏州市光伏产业协会、江苏省光伏产业协会、中国光伏行业协会理事单位,通过参与制定和完善行业标准、牵头引领焊带技术创新方向、推进知识与经验的交流共享等路径,为推动行业的技术进步和健康发展献智献力。公司凭借硬技术、高品质、优服务,赢得了下游海内外光伏组件客户的广泛认可,并与下游客户建立了长期稳定的战略合作关系。

(二)主要产品及用途

公司主要产品为适用于不同太阳能电池组件用的高性能光伏涂锡焊带产品,按照产品应用方向可分为互连焊带和汇流焊带。光伏涂锡焊带是光伏组件的重要组成部分,属于电气连接部件,应用于光伏电池片的串联或并联,发挥导电聚电的重要作用。

通过光伏焊带连接的光伏电池片,在EVA胶膜、光伏玻璃、背膜、边框等与其它组件材料一起封装后形成光伏组件。光伏组件则直接应用于光伏发电系统的建造。

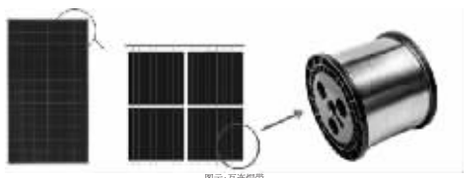

图示:互连焊带

互连焊带作为太阳能电池的导电引线带,其通过直接焊接在电池片正面栅线和背面栅线位置,将相邻电池片的正负极互相连接,形成串联电路,将由光能转换在电池片上的电能收集后导出,同时起到散热和机械制成的作用,是太阳能光伏组件功能性重要元器件之一。

汇流焊带是将光伏电池串并联后导出电流至接线盒,传输光伏电池串电流的涂锡焊带。光伏电池串联起来形成电池串,众多电池串通过汇流焊带并联起来,以实现组件电流的传输。

图示:汇流焊带



(三)公司的经营模式

1、采购模式

公司具有独立完善的采购系统和相对稳定的供应链体系,形成了由资材管理部牵头、由质量部、工艺技术部协同的采购管理及控制体系,制定了《采购管理程序》《供应商开发和管理程序》等内部规范性文件。

公司资材管理部负责所需物资的采购管理工作,采取询价、议价、比价等方式向上游供应商直接采购铜和锡合金等主要原材料。铜、锡均为大宗商品,具有明确的市场价格,因此采购工作的主要内容是有色金属价格趋势判断、加工费、结算方式和付款期等具体事项。公司的供应商遵选严格按照《供应商开发和管理程序》的规定进行。

2、生产模式

公司采取以销定产的生产模式,以生产计划形式组织生产。公司综合多方面因素制定生产计划,包括客户订单、合理库存以及销售中心提供的市场需求预测等,并根据动态需求及存货变动情况,对生产计划进行调整,以保证客户订单需求和公司产品的合理库存。

公司生产流程为:销售中心获取客户订单,资材管理部负责原材料采购,质量部负责产品质量检测,制造部负责具体实施生产,工艺技术部提供相关技术文件并负责技术指导。公司生产过程按ISO 9001:2015的质量管理体系标准执行,对人、机、料、法、环、测等多方面进行质量管控。

3、销售模式

公司产品销售主要采用直销模式。公司销售中心主要负责市场信息搜集与分析、市场营销计划的制定与实施、客户沟通、投标、销售合同的签订与执行、款项回笼等工作。公司主要根据行业地位、信用等级、财务状况、合作稳定性等综合因素对客户资质进行全面评估。与公司建立了长期稳定合作关系的客户,可根据自身生产经营需要,定期或不定期向公司发送具体规格型号及相应数量的产品采购订单,该类订单具有下单频繁、单笔金额较小、履行周期较短等特点,双方在每月约定时点对产品及出及验收情况进行对账后结算。公司对部分客户采取预收款或款到发货的方式进行销售。销售中心业务人员根据地域、目标客户划分进行分工合作,通过拜访、电话、邮件、微信等方式与客户建立业务往来,加强合作关系。

4、盈利模式

公司的盈利主要来源于光伏焊带产品的销售毛利。公司凭借较强的研发实力、先进的生产工艺、稳定的产品性能、显著的品牌知名度、良好的区位优势以及对客户需求的深度认知,获取了国内外众多知名组件厂商的光伏焊带订单,并通过原材料采购、生产制造、质量控制等环节制造出品质合格的产品,并将其销售给客户。

此外,公司销售中心密切关注客户需求,协同研发中心为客户提供全方位光伏焊带解决方案。公司通过为客户解决光伏焊带焊接应用的相关技术问题,推动自身光伏焊带产品的技术发展;通过不断完善光伏焊带新技术、新工艺,为客户提出利用新型光伏焊带以降低组件生产成本的合理化建议和方案,进一步巩固客户关系;利用稳定可靠的产品质量以及先进的生产技术增加客户粘性。

5、研发模式

公司坚持以市场需求为牵引、技术难点攻关为突破点、产学研用协同发展的研发模式。公司设立了研发中心,下设焊带项目研发部、新材料项目孵化部、工程部及检测中心,主要从事技术研究和新产品开发工作,具备较强的自主研发能力。公司建立了以市场需求为导向的技术研究和产品开发体系,以个性化需求为方向,深入开广泛开展行业调研,紧密掌握客户需求,从而进一步明确研发方向。公司销售中心负责市场调研工作,保持与客户的协商沟通,下达研发样品和跟踪客户反馈;研发中心负责制定产品设计方案及可行性研究,提供相关产品的测试报告、检验标准等,并在小试、中试等研发阶段跟进技术问题,予以分析、跟踪和解决;工艺技术部"负责对中试及量产阶段中全程工艺过程的控制,并制定相关工艺及标准文件,负责量产后的制程改进;质量部门负责物料及产品的检测、制定质量标准等工作。

3、主要会计数据和财务指标

(1)近三年主要会计数据和财务指标

公司是否需追溯调整或重述以前年度会计数据

□是 √否

元

	2024年末	2023年末	本年末比上年末增减	2022年末
总资产	3,444,457,513.68	3,104,454,990.52	10.95%	2,183,143,983.75
归属于上市公司股东的净资产	1,819,985,774.69	1,623,866,257.99	12.08%	1,381,159,835.21
	2024年	2023年	本年比上年增减	2022年
营业收入	3,275,659,503.15	2,762,175,400.54	18.59%	2,010,833,801.88
归属于上市公司股东的净利润	38,613,008.56	151,334,668.01	-74.49%	100,424,744.77
归属于上市公司股东的扣除非经常性损益的净利润	30,707,205.98	140,868,626.15	-78.20%	95,536,457.70
经营活动产生的现金流量净额	-330,288,527.86	-201,764,476.82	-63.70%	-339,119,211.76
基本每股收益(元/股)	0.37	1.46	-74.66%	1.10
稀释每股收益(元/股)	0.37	1.44	-74.31%	1.10
加权平均净资产收益率	2.36%	10.27%	-7.92%	9.80%

(2)分季度主要会计数据

单位:元

	第一季度	第二季度	第三季度	第四季度
营业收入	699,699,335.80	982,695,420.66	794,176,141.83	799,088,604.86
归属于上市公司股东的净利润	34,618,032.24	1,326,307.20	10,480,603.69	-7,811,934.57
归属于上市公司股东的扣除非经常性损益的净利润	28,794,548.23	-728,722.02	10,911,160.86	-8,269,781.09
经营活动产生的现金流量净额	-159,248,904.07	-113,227,588.53	-26,028,566.76	-31,783,468.50

上述财务指标或其加总数是否与公司已披露季度报告、半年度报告相关财务指标存在重大差异

□是 √否

4、股本及股东情况

(1)普通股股东和表决权恢复的优先股股东数量及前10名股东持股情况表

单位:股

报告期末普通股股东总数	13,253	年度报告披露日前一个月末普通股股东总数	12,286	报告期末表决权恢复的优先股股东总数	0	年度报告披露日前一个月末表决权恢复的优先股股东总数	0	持有特别表决权股份的股东总数(如有)	0

前10名股东持股情况(不含通过转融通出借股份)

股东名称	股东性质	持股比例	持股数量	持有有限售条件的股份数量	质押、标记或冻结情况	
					股份状态	数量
苏州聚信源企业管理有限公司	境内非国有法人	51.42%	56,500,000	56,500,000	不适用	0
肖锋	境内自然人	3.75%	4,125,000	4,125,000	不适用	0
林敏	境内自然人	3.07%	3,375,000	3,375,000	不适用	0
苏州宇智伴企业管理合伙企业(有限合伙)	境内非国有法人	2.28%	2,500,000	2,500,000	不适用	0
无锡中元新能源发展中心(有限合伙)	境内非国有法人	1.09%	1,200,005	0	不适用	0
#苏州云帆私募基金管理有限公司-云帆进取6号私募证券投资基金	其他	1.00%	1,100,000	0	不适用	0
兴银基金-林俊-兴银基金-兴易8号单一资产管理计划	其他	0.73%	800,000	0	不适用	0
中国建设银行股份有限公司-国寿女保智慧生活股票型证券投资基金	其他	0.70%	766,285	0	不适用	0
中国建设银行股份有限公司-万家新利灵活配置混合型证券投资基金	其他	0.54%	590,310	0	不适用	0
刘正茂	境内自然人	0.45%	490,000	0	不适用	0
上述股东关联关系或一致行动的说明	前十股东中,苏州聚信源企业管理有限公司、肖锋、林敏及苏州宇智伴企业管理合伙企业(有限合伙)为一致行动人。除前述情况外,上述股东无关联关系或一致行动的情形。					

持股5%以上股东、前10名股东及前10名无限售流通股股东参与转融通业务出借股份情况

□适用 √不适用

前10名股东及前10名无限售流通股股东因转融通出借/归还原因导致较上期发生变化

□适用 √不适用

公司是否具有表决权差异安排

□适用 √不适用

(2)公司优先股股东总数及前10名优先股股东持股情况表

公司报告期无优先股股东持股情况。

(3)以方框图形式披露公司与实际控制人之间的产权及控制关系

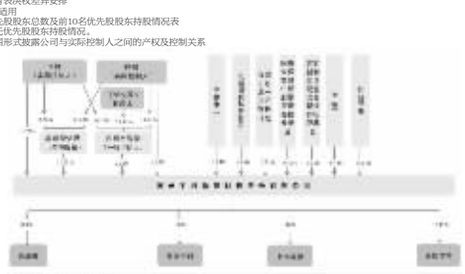

5、在年度报告批准报出日存续的债券情况

√适用 □不适用

(1)债券基本信息

债券名称	债券简称	债券代码	发行日	到期日	债券余额(万元)	利率
苏州宇邦新型材料股份有限公司向不特定对象发行可转换公司债券	宇邦转债	123224	2023年09月19日	2029年09月18日	23,404.84	第一年为0.20%、第二年为0.40%、第三年为0.60%、第四年为1.70%、第五年为2.40%、第六年为3.00%
报告期内公司债券的付息兑付情况	报告期内,公司完成"宇邦转债"第一年付息,计息期