证券代码:002980　　证券简称:华盛昌　　公告编号:2025-009

深圳市华盛昌科技实业股份有限公司

2024 年度报告摘要

一、重要提示

本年度报告摘要来自年度报告全文,为全面了解本公司的经营成果、财务状况及未来发展规划,投资者应当到证监会指定媒体仔细阅读年度报告全文。

所有董事均已出席了审议本报告的董事会会议。

非标准审计意见提示

□适用 √不适用

董事会审议的报告期利润分配预案或公积金转增股本预案

√适用 □不适用

是否以公积金转增股本

(是 (否

公司经本次董事会审议通过的利润分配预案为:以公司2024年12月31日总股本(135,237,400股)扣除回购专用账户已回购股份(478,000股)后股本134,759,400股为基数,向全体股东每10股派发现金红利7.3元(含税),送红股0股(含税),以资本公积金向全体股东每10股转增4股。

董事会决议通过的本报告期优先股利润分配预案

□适用 √不适用

二、公司基本情况

1.公司简介

股票简称	华盛昌	股票代码	002980
股票上市交易所	深圳证券交易所		
联系人和联系方式	董事会秘书	证券事务代表	
姓名	李弘	陈碧莹	
办公地址	深圳市南山区西丽白芒松白公路百旺信工业区五区19栋	深圳市南山区西丽白芒松白公路百旺信工业区五区19栋	
传真	0755-27652253	0755-27652253	
电话	0755-27353188	0755-27353188	
电子信箱	zhong@com-instruments.com	chenbiying@com-instruments.com	

2.报告期主要业务或产品简介

(一)全球产能联动布局,技术创新驱动发展

报告期内,公司积极推进全球产能布局,顺利完成惠州生产基地与越南生产基地的投资建设,其中,越南生产基地是华盛昌海外首个智能制造基地,借助越南劳动力成本优势与“一带一路”政策,积极规避贸易摩擦和中美关税风险。未来随着两大生产基地实现联动,惠州基地聚焦高附加值产品,越南侧重区域需求与成本优化。两大生产基地协同技术、共享研发资源,构建“技术-产能-市场”的全球化生产网络,助力企业在仪器仪表国产化及国际竞争中抢占先机。

报告期内,华盛昌总部继续保持高研发投入,进一步完现对电工电力、环境监测、红外测温与成像、医疗检测等场景的技术深度覆盖和前沿技术储备。公司凭借特前沿技术映射为细分领域标准产品的快速转化能力,一方面积极持续加大自身仪器仪表产品矩阵的拓展,积极开发专业仪表、测试仪器和医疗检测新产品;另一方面积极布局人工智能技术,围绕“AI+电力”、“AI+医疗”等产品进行深度融合,推动自身产品体系向智能化方向不断升级,取得突破性进展。

1、“AI+电力”系列产品

华盛昌在电工电力测试测量领域拥有多项核心技术。面对AI技术创新浪潮,公司积极布局,并在电力电子技术、传感器应用技术、信号处理分析技术、AI分析技术等方面持续深耕,加强跨领域技术融合,逐步将垂直领域大模型技术深度融入多个智能仪器仪表产品中,致力于打造具备智能决策分析能力的下一代智能电力仪器仪表。报告期内,公司完成AI-7760电能质量分析仪和AI拉弧检测系列产品的开发,其体情形如下:

(1)AI-7760入工智能电能质量分析仪

7760系列电能质量分析仪是一款功能全面且强大的“A”级入工智能电能质量分析仪,在谐波测量方面表现卓越,可细致分析至50次谐波电压和谐波电流的幅值,精确计算电压谐波的总失真度,并以直观的谐波频谱图呈现,助力用户清晰洞察电力系统中的谐波问题。AI-7760不仅是传统电能质量分析仪的技术迭代,更是通过“垂直领域大模型+AI智能体”架构实现了工业测量的智能化突破,成为仪器仪表行业从数据记录迈向分析决策的关键里程碑。

1)核心优势

人工智能技术提高测量精准性:AI-7760电能质量分析仪作为“A”级分析仪器,本身提供符合IEC61000-4-30标准的精准数据,配套华盛昌开发的垂直领域电能质量分析AI大模型,可进一步挖掘数据深层关联,提升分析可靠性。

预测性维护与健康评估:依托历史数据的支持,通过对大模型持续训练,实现对设备健康状态的精准洞察与预测,精准判断电网故障风险概率,合理安排维护工作,降低设备停机频率,削减因停机带来的产生的高昂成本。

实时监测与动态响应:该大模型具备卓越的实时处理能力,能瞬间对电能质量出现的异常状况,诸如波形畸变、频率偏移等,展开深度剖析。一旦监测到异常,即刻触发预警机制,联动相关设备,自动化调节,可极大地缩短故障响应时长,化解电力隐患。

用户交互与智能分析:能够深度理解用户指令,无论是查询特定数据、分析某种电能质量问题,还是设置监测参数等,均能快速准确响应;同时,基于监测数据及用户需求,自动生成涵盖电能质量问题诊断、原因剖析与建议措施的专业诊断分析报告。

2)应用场景

工业生产领域:电能质量监测装置通过实时监测电压波形畸变、频率偏差及谐波含量等参数,可有效预防因电能质量问题导致的设备损坏和生产事故,尤其针对变频器、整流器等设备产生的谐波频谱和直流分量进行深度分析,为制定精准治理措施提供依据。

新能源电站领域:光伏电站通过监测直流侧电压纹波、交流侧谐波含量等指标优化发电效率,风电场则通过捕捉复杂电能波动数据保障风机稳定运行,共同提升新能源并网安全性。

交通运输领域:充电桩通过检测功率因数和谐波失真保障充电稳定性,轨道交通则依托实时监测系统确保供电安全,为电动汽车和列车运行提供可靠电能支撑。

3)市场潜力

据QY Research最新报告显示,预计2029年全球电能质量监测产品市场规模将达到4.8亿美元,未来几年年复合增长率为4.6%,市场潜力巨大。当前国内高端电能质量分析仪市场由海外品牌主导。随着华盛昌7760系列电能质量分析仪产品的推出,凭借行业领先的创新技术,优异的产品性能,产品价格竞争优势,高效的本地化服务响应,全球化销售渠道布局,跨领域跨平台技术能力以及人工智能技术的升级,将会对海外品牌形成强有力竞争,逐步实现国产替代。

(2)AI直流拉弧检测产品

公司最新发布的AI直流拉弧检测系列产品是专为应对直流拉弧引发安全问题而打造的新产品。该产品借助水机端算力芯片收集电路数据,运用大数据加AI方案,学习电弧信号模式,精准区分电弧与噪声,准确识别各类电弧,高频监测电路数据,迅速预警和警报,保障用户电力系统稳定运行,该系列包含故障电弧断路器4通道故障电弧传感器和模块等产品。

1)核心优势

AI赋能,精准预警:与传统依赖人工经验设定阈值的检测技术不同,新产品能有效应对复杂多变的现场环境。即使环境噪声接近电弧频谱特征,也能精准区分电弧信号与噪声,避免触发误保护。同时,大模型具备自我学习功能,可根据不同环境状况持续升级,复杂环境实现更好适配。

分级检测能力:该产品检测能力分为5个等级,不同等级在可检出线缆长度、最大电流、电弧能量、关断时间和检测准确率上各有优势。电弧能量最低为500J,关断时间最快仅需0.5S,实现各等级检测高准确率,能满足多种复杂场景的检测需求。

高标准认证与专业实验室支持:产品符合美国UL1699B、欧洲IEC63027等国际权威直流拉弧认证标准。依靠大量丰富的数据集用于模型训练,确保产品性能可靠。

2)应用场景

逆变器集成:将AI直流拉弧检测产品集成到分布式光伏发电站的逆变器中,实时监测逆变器直流侧的拉弧情况,一旦检测到电弧故障,迅速采取措施,防止因拉弧引发火灾,保障光伏发电站的安全稳定运行。

汇流箱集成:集成在汇流箱中,对众多光伏组件汇集的直流电流进行拉弧检测。由于汇流箱中接线复杂,容易出现拉弧隐患,该产品可及时发现并处理问题,保障汇流箱的正常运行,避免火灾事故。

储能柜和充电桩集成:在储能柜和充电桩的直流电路中使用,检测拉弧故障,保障储能设备和充电桩的安全运行,防止因拉弧引发火灾,确保相关设备在充放电过程中的安全性和稳定性。

3)市场潜力

在光伏电站中,直流拉弧是引发火灾的主要原因之一,尤其是在分布式光伏场景下,组件连接点数量增多,电流和电压也不断提升,致使拉弧风险显著增大。在大容量储能系统里,以5MWh系统为例,其直流侧连接点近万个,拉弧风险是交流侧的数十倍。随着全球光伏与储能装机量持续攀升,拉弧检测技术已成为保障安全的刚性需求。美国、中国、欧洲等国家已出台政策强制要求安装拉弧检测装置。鉴于行业的快速增长态势、政策的强制推动,以及技术的日趋成熟,直流拉弧检测产品市场正处于迅猛的成长期。预计在未来五年内,全球市场规模将超百亿。

2、“AI+医疗”系列产品

1)核心优势

华盛昌积极布局“AI+医疗”产品线,在AI技术赋能下,突破传统测量局限,依托自研大模型对海量临床数据进行深度学习,显著提升信号解析能力与抗干扰能力,进而提升关键生理参数的测量灵敏度和准确性。一方面,通过智能交互系统自适应调节设备参数,动态匹配用户特征以提升模型适用性;另一方面,基于AI模型可自动生成多维分析报告,将原始数据转化为可视化趋势图谱与预警指标,推动被动检测向主动健康管理转型。

利用持续学习机制以及数据积累和算法迭代,结合远程升级功能保持技术前沿性,构建起从个体健康监测到医疗决策支持的全链路智能化服务体系,重新定义家庭医疗设备的诊断价值与临床辅助效能。

2)市场潜力

中国家用医疗器械市场近年增长迅猛,据中金企信国际统计,2023年中国家用医疗器械市场规模超2000亿元,预计至2026年市场规模将超3000亿,随着智能化产品的加速渗透,至2030年市场规模将超万亿。其快速增长源于三大因素:一是人口老龄化,2025年中国60岁以上人口将超3.1亿,慢性病管理需求剧增;二是健康意识提升,消费者对血压、血糖监测及呼吸机、制氧机等康复护理产品关注度显著提高;三是政策支持,国家通过调整医疗器械分类目录、推动医保覆盖等规范市场,鼓励创新。

随着国产智能医疗设备普及,本土企业凭技术创新快速发展。家用医疗器械市场正从“基础功能型”迈向“智能服务型”,智能化产品潜力远超传统产品。未来十年,AI与物联网深度应用、老龄化刚性需求,叠加政策与资本支持,将促使该市场持续爆发,成为医疗健康领域核心增长极之一。

(二)持续加大研发,构建高端产品矩阵

1、专业测试和科学分析仪器

公司专业测试和科学分析仪器产品是为了满足科学研究、专业检测分析和工业研发等领域中对于复杂分析和精确测量的需求而设计的高级设备,这些仪器能够提供精确度、高灵敏度以及特定条件下的测量结果,对于推动科学发现、专业领域检测起到至关重要。产品包括电力类测试分析仪器、红外类测试仪器、环境类测试仪器、工业检测仪器等产品。

(1)电力测试仪器

(2)工业检测仪器

(3)红外测试仪器

(3)环境测试仪器

华盛昌作为持续投入环境监测类仪器仪表产品开发的高新技术企业,不断深挖MEMS气体传感器技术,持续提升自身的研发实力。

2.专业仪表

公司专业仪表产品主要是为特定的行业、应用或测量任务设计和制造的测量设备。它们通常具有更高的精确度和专业性,以满足特定领域的复杂和专业化需求。同时,具备一些特定应用所需的专用功能或特性,比如特定范围的测量、特殊的信号处理能力或与特定类型传感器的兼容性。最后,部分产品需要满足特定行业标准和认证要求,确保其性能和安全性。相较于通用仪表,专业类仪表产品开发周期长、生产成本和售价较高。

(1)高精度测量产品线

华盛昌(CEM)作为中国仪器仪表领域的领军企业,凭借30余年的技术积累与创新,构建了覆盖电工电力、环境监测、医疗检测、新能源等多领域的高精度测量仪器仪表产品矩阵。产品以专业化、定制化、高可靠性为核心竞争力,在精度、功能拓展及智能化方面均达到行业领先水平。

(2)专业级本安防爆测量产品线

华盛昌本安防爆系列测量产品线均专为石油、煤炭、化工等各种高危复杂场景研发,针对高温、高压及易燃易爆环境下的设备状态监测与预防性维护需求,提供专业解决方案。本系列产品采用本质安全型与隔爆型双重防爆结构,隔爆外壳通过高精度接合面与强化材料阻隔内部爆炸传播,本安型电路以低能量模式、安全栅隔离及元器件控制消除点燃风险。电路集成多重元余保护、故障诊断及智能限能模块,确保双故障下仍维持安全状态。防护等级覆盖高危气体如乙烯、氢气等和粉尘环境,表面温度严格控制在T4以下,适配高危场所使用。

(3)光伏专用产品线

公司针对光伏组件安装、逆变器维护、汇流箱和升压站检测、蓄电池组/储能系统调控及电网接入等环节,开发了一系列专业类仪表、测试测量仪器产品,旨在提升光伏系统的整体性能和寿命,最大化发电效率,并有效降低运维成本。其中包括电能质量钳形表,不仅能测试电表,还能评估电能质量、测量三相功率和分析谐波故障,帮助提高光伏电站发电效益;另外,还有专业的太阳光辐照度计,能测量太阳光辐照度、光伏组件温度、阵列方向和倾斜角度,确定光伏组件最佳安装位置和角度、预测发电量。

(4)多功能组合型产品线

华盛昌多功能组合型产品线深度整合工业检测多元需求,融合电气测量、热成像检测、气体分析等核心技术,覆盖万用表、钳形表、气体检测仪等细分品类。产品围绕工业设备故障诊断、安全隐患排查、环境气体监测等场景,集成“测量+智能分析+安全防护”复合功能,满足电气参数精准检测、热成像非接触式热点排查、有毒有害气体智能监测等需求,为工业运维、环境治理等提供一体化、高效能的检测解决方案。

3、通用仪表

公司通用仪表产品具有广泛适用性,能够跨行业、跨领域满足基础测量需求,不局限于某一特定行业或领域。这些产品操作简便,使用直观,不需要复杂的培训即可掌握。此外,通用仪表产品系列,提供标准化的输出格式,确保与其他设备或系统的兼容和集成,方便用户在多种应用场景中广泛使用。

(1)电工用测量工具系列

公司电工用测量工具以高可靠性与多功能性为核心,覆盖万用表、钳形表、绝缘电阻测试仪等设备,集成交直流电压/电流、电阻、频率、电容等检测功能,支持自动量程切换、背光显示及印钞护,适用于家庭与商业的电路检修、电气维护,智能家居安装,工业制造的生产线设备监测、配电柜安全巡检、电机线组测试等,能跟电力的基础电力检测诊断和运行维护,兼顾专业性能与操作便捷性,是电工领域通用、可靠的测量工具。

(2)装修用测量工具系列

公司装修用测量工具聚焦工程勘测与施工需求,涵盖激光测距、电子水平、标线仪等产品,通过蓝牙数据传输与人体工学设计,简化家装场景中的量房测绘、家具安装、瓷砖铺贴,工装领域的商业装修、工程验收、管道安装,公共建设的桥梁工程测量、设施安装和现场校准等场景,提升施工效率。

(3)环境类测量工具系列

公司环境类测量工具依托多种传感器与智能算法,实现温湿度、光照、风速、噪声及气体等多参数同步监测与数据记录,适配农业的温室大棚温湿度调控、畜禽养殖环境监测、工业的工厂车间污染源管理、危化品储存环境预警,日常的空气质量监测,科研的实验环境校准、洁净室参数监控等场景,助力环境评估与调控。

(4)维修类测量工具系列

公司维修类测量工具结合高清成像与耐用设计,覆盖内窥镜、管道检测、汽车诊断等设备,通过非接触式红外测温、气体检测等技术,支持工业的产线设备故障检修、管道内窥检测、消防应急的建筑结构安全评估,汽车维修的发动机内部成像、电池检测、涂层厚度,各类设备的无损检测、内部结构检查等场景。

(二)储能创变,充领绿色能源新征程

2024年,公司通过新设江西华盛昌新能源科技有限公司,投建了华盛昌新能源江西生产基地,该基地配备了自动化储能生产线、电芯上料机器人、极柱激光清洗机、双工位焊接机器人等核心设备,通过AGV智能物流与CCD视觉检测技术实现全流程自动化生产,形成年产2Gw储能产品的规模化产能。该产线涵盖电芯处理、模组组装、液冷系统集成到整包气密性检测等完整工艺链,实现了从原材料到成品的高效生产效率。

华盛昌新能源技术有限公司作为华盛昌旗下新能源控股子公司,依托母公司在测量仪器仪表领域三十余年的技术积淀,以电力电子技术、传感器应用技术、AI分析技术为核心竞争力,构建了覆盖工商业储能、家用储能、直流快速充电桩和交流充电桩的产品矩阵。

(1)充电桩

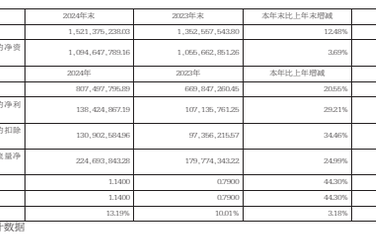

(2)储能

(三)医械精研,守护生命健康防线

深圳市华盛昌生物医疗技术有限公司基于母公司长期积累的测量测试领域深厚技术底蕴,以红外人体测温技术为基础向IVD体外诊断领域延伸,构建了分子诊断、免疫层析两大核心技术平台,通过ISO13485医疗器械质量管理体系认证并拥有十万级/万级洁净车间及医疗器械生产许可资质,其核心竞争力体现在:

自主研发能力突出,已获中国NMPA、欧盟CE、美国FDA等数十项国际认证,新冠抗原检测试剂盒同时取得中国三类医疗器械注册证(国械注准20243400851)及欧盟自测认证、俄罗斯注册。

供应链整合优势显著,拥有从试剂研发到设备生产的完整产业链。当前正加速推进新冠抗原检测试剂国内注册、实时荧光定量PCR分析仪国内二类证申报,并有局域都PCCT检测仪等创新产品研发,面对全球千亿级VD市场及中国老龄化催生的家用医疗需求,公司凭借技术平移能力和全球化认证体系,在基因医疗检测、家庭健康管理等领域展现出强劲增长潜力。

产品矩阵覆盖α-dx04免疫/分子/生化全自动集成分析仪、FZ-960实时荧光定量PCR分析仪、金标AI视觉判读仪CV-200及家用医疗(心电血压计BP-6801)等全场景。



(四)AI智感融合,解锁传感无限可能

深圳深度感测技术有限公司作为华盛昌旗下专注于工业智能化升级的全资子公司,依托母公司在传感器领域的深厚技术积累,形成了以MEMS传感器芯片研发为核心、多模态测量技术融合为支撑的竞争优势。公司已掌握红外测温、激光测距、PM2.5检测、气体传感等环境监测技术,并通过自主研发突破芯片级MEMS红外测温传感器技术,实现超小体积、高集成度及数字输出的特性,解决了产业链“卡脖子”问题。

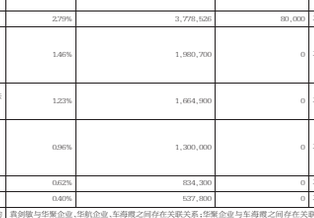

市场潜力方面,深度感测聚焦智能制造、新能源等万亿级赛道,通过“AI+传感器+物联网”技术融合提供定制化工业测量解决方案,受益于国产替代政策推进及全球高端仪器仪表年超千亿美元进口替代空间,叠加公司在电网、环境监测等领域的标杆客户突破,未来有望在工业智能化浪潮中占据领先地位。

3、主要会计数据和财务指标

(1)近三年主要会计数据和财务指标

公司是否需追溯调整或重述以前年度会计数据

□是 √否

单位:元

	2024年末	2023年末	本年末比上年末增减	2022年末
总资产	1,521,375,238.03	1,352,567,543.80	12.48%	1,161,933,552.44
归属于上市公司股东的净资产	1,094,647,789.16	1,055,662,851.26	3.69%	1,015,841,691.22
	2024年	2023年	本年比上年增减	2022年
营业收入	807,497,795.89	669,847,260.45	20.55%	596,775,379.37
归属于上市公司股东的净利润	138,424,867.19	107,135,761.25	29.21%	98,242,651.87
归属于上市公司股东的扣除非经常性损益的净利润	130,902,549.96	97,356,215.57	34.46%	87,468,040.16
经营活动产生的现金流量净额	224,693,843.28	179,774,343.22	24.99%	52,177,675.36
基本每股收益(元/股)	1.1400	0.7900	44.30%	0.74
稀释每股收益(元/股)	1.1400	0.7900	44.30%	0.74
加权平均净资产收益率	13.19%	10.01%	3.18%	9.46%

(2)分季度主要会计数据

单位:元

	第一季度	第二季度	第三季度	第四季度
营业收入	152,527,488.90	180,523,202.87	227,768,210.77	246,678,893.35
归属于上市公司股东的净利润	27,443,957.16	36,752,545.31	45,689,468.22	28,542,896.50
归属于上市公司股东的扣除非经常性损益的净利润	24,085,795.37	35,841,673.97	43,283,125.29	27,691,990.33
经营活动产生的现金流量净额	58,382,114.91	24,815,881.87	66,069,033.28	75,426,813.22

上述财务指标或其加总数是否与公司已披露季度报告、半年度报告相关财务指标存在重大差异

□是 √否

4.股本及股东情况

(1)普通股股东和表决权恢复的优先股股东数量及前10名股东持股情况表

单位:股

报告期末普通股股东总数	13,084	年度报告披露日前一个月末普通股股东总数	16,226	报告期末表决权恢复的优先股股东总数	0	年度报告披露日前一个月末表决权恢复的优先股股东总数	0
前10名股东持股情况(不含通过转融通出借股份)							
股东名称	股东性质	持股比例	持股数量	持有有限售条件的股份数量	质押、标记或冻结情况		
					股份状态	数量	
袁剑敏	境内自然人	53.24%	72,000,000	54,000,000	不适用		0
车海鹰	境内自然人	7.39%	10,000,000	7,500,000	不适用		0
东台华聚企业管理合伙企业(有限合伙)	境内非国有法人	3.84%	5,197,000	0	不适用		0
东台华航企业管理咨询合伙企业(有限合伙)	境内非国有法人	3.08%	4,167,300	0	不适用		0
刘爱春	境外自然人	2.79%	3,778,526	80,000	不适用		0
中国银行股份有限公司-招商量化精选股票型发起式证券投资基金	其他	1.46%	1,980,700	0	不适用		0
东台致奕投资合伙企业(有限合伙)	境内非国有法人	1.23%	1,664,900	0	不适用		0
深圳市华盛昌科技实业股份有限公司-2024年员工持股计划	其他	0.96%	1,300,000	0	不适用		0
周晓鸿	境内自然人	0.62%	834,300	0	不适用		0
林丹	境内自然人	0.40%	537,800	0	不适用		0
上述股东关联关系或一致行动的说明	袁剑敏与华聚企业、华航企业、车海鹰之间存在关联关系;华聚企业与车海鹰之间存在关联关系;或类投资与刘爱春之间存在关联关系,未知其他股东之间是否存在关联关系,也未知其他股东是否属于一致行动人。						
参与融资融券业务股东情况说明(如有)	公司前10名普通股股东中,股东刘爱春通过信用证券账户持有公司股票2,848,526股,通过普通证券账户持有公司股票930,000股,合计持有公司股票3,778,526股;股东林丹通过信用证券账户持有公司股票512,600股,通过普通证券账户持有公司股票25,200股,合计持有公司股票537,800股。						

持股5%以上股东、前10名股东及前10名无限售流通股股东参与转融通业务出借股份情况

□适用 √不适用

前10名股东及前10名无限售流通股股东因转融通出借/归还原因导致较上期发生变化

□适用 √不适用

(2)公司优先股股东总数及前10名优先股股东持股情况表

□适用 √不适用

公司报告期无优先股股东持股情况。

(3)以方框图形式披露公司与实际控制人之间的产权及控制关系

(下转B094版)

证券代码:002980　　证券简称:华盛昌　　公告编号:2025-012

深圳市华盛昌科技实业股份有限公司

2025 第一季度报告

本公司及董事会全体成员保证信息披露的内容真实、准确、完整,没有虚假记载、误导性陈述或重大遗漏。

重要内容提示:

1.董事会、监事会及董事、监事、高级管理人员保证季度报告的真实、准确、完整,不存在虚假记载、误导性陈述或重大遗漏,并承担个别和连带的法律责任。

2.公司负责人、主管会计工作负责人及会计机构负责人(会计主管人员)声明:保证季度报告中财务信息的真实、准确、完整。

3.第一季度报告是否经审计

□是 √否

一、主要财务数据

(一)主要会计数据和财务指标

公司是否需追溯调整或重述以前年度会计数据

□是 √否

	本报告期	上年同期	本报告期比上年同期增减(%)
营业收入(元)	192,896,586.18	152,527,488.90	26.47%
归属于上市公司股东的净利润(元)	29,159,460.21	27,443,957.16	6.25%
归属于上市公司股东的扣除非经常性损益的净利润(元)	27,823,595.04	24,085,795.37	15.52%
经营活动产生的现金流量净额(元)	76,683,579.87	58,382,114.91	31.35%
基本每股收益(元/股)	0.2200	0.2000	10.00%
稀释每股收益(元/股)	0.2200	0.2000	10.00%
加权平均净资产收益率	2.63%	2.58%	0.05%
	本报告期末	上年度末	本报告期末比上年度末增减(%)
总资产(元)	1,556,420,989.50	1,521,375,238.03	2.30%
归属于上市公司股东的所有者权益(元)	1,129,715,436.67	1,094,647,789.16	3.20%

2025年第一季度,公司实现营业收入19,289.66万元,较上年同期增长了4,036.91万元,增幅为26.47%。

2025年第一季度,公司实现归母净利润2,915.95万元,较上年同期增长了171.55万元,增幅为6.25%。剔除股份支付影响归母净利润为3,763.39万元,较上年同期增长了1,019.00万元,增幅为37.13%。

(二)非经常性损益项目和金额

√适用 □不适用

单位:元

项目	本报告期金额	说明
计入当期损益的政府补助(与公司正常经营业务密切相关、符合国家政策规定、按照确定的标准享有、对公司损益产生持续影响的政府补助除外)	519,742.96	主要是收到的各项政府补助
除同公司正常经营业务相关的有效期保值业务外,非金融企业持有金融资产和金融负债产生的公允价值变动损益以及处置金融资产和金融负债产生的损益	1,010,276.47	主要是交易性金融资产公允价值变动损益及投资收益
除上述各项之外的其他营业外收入和支出	109,767.12	
减:所得税影响额	295,997.42	
少数股东权益影响额(税后)	7,933.95	
合计	1,335,855.17	--

其他符合非经常性损益定义的损益项目的具体情况

□适用 √不适用

公司不存在其他符合非经常性损益定义的损益项目的具体情况。

将《公开发行证券的公司信息披露解释性公告第1号——非经常性损益》中列举的非经常性损益项目界定为经常性损益项目的情况说明

√适用 □不适用

项目	涉及金额(元)	原因
其他收益	194,269.97	对公司损益产生持续影响的政府补助
其他收益	88,354.90	增值税软件退税
其他收益	8,925.96	增值税进项税额加计抵减
合计	291,549.83	

(三)主要会计数据和财务指标发生变动的情况及原因

√适用 □不适用

单位:元

一、资产负债表:				
项目	期末金额	期初金额	期末金额与期初金额增减	变动说明
货币资金	415,925,757.08	237,396,625.09	75.20%	主要是报告期销售额增加收现金流增加及持有的理财产品到期所致。
交易性金融资产	108,834,345.90	228,888,280.59	-52.45%	主要是报告期持有的交易性金融资产到期所致。
预付款项	25,423,530.64	16,529,253.85	53.81%	主要是报告期预付材料、工程款增加所致。
应付职工薪酬	17,807,525.36	28,875,328.87	-38.33%	主要是报告期发放年终奖所致。
一年内到期的非流动负债	22,179,293.87	13,494,677.53	64.36%	主要是报告期一年内到期的租赁负债增加所致。
租赁负债	14,566,178.89	21,563,047.39	-32.45%	主要是报告期一年内到期的租赁负债增加所致。
递延收益	2,366,640.37	1,029,300.34	127.71%	主要是报告期政府补贴所致。
其他综合收益	-6,182,123.01	-7,730,535.53	32.97%	主要是汇率变动引起的外币折算差额所致。
二、利润表:				
项目	本期发生额	上期发生额	本报告期比上年同期增减	变动说明
税金及附加	1,638,756.11	1,250,536.01	31.04%	主要是报告期销售额增加所致。
销售费用	17,470,460.61	13,436,920.27	30.02%	主要是报告期增设子公司及股份支付费用所致。
管理费用	16,338,030.25	8,377,806.41	95.02%	主要是报告期增加人员投入、增设子公司及股份支付费用所致。
研发费用	21,632,109.85	16,526,876.04	30.89%	主要是报告期增加人员加大研发投入及股份支付费用所致。
财务费用	-5,149,523.15	-820,816.77	-527.37%	主要是报告期汇率波动较大导致的汇兑损益较大所致。
其他收益	811,283.78	2,966,152.51	-72.65%	主要是报告期收到的政府补助减少所致。
信用减值损失(损失以“-”号填列)	2,218,026.06	242,220.47	-815.71%	主要是依据会计准则和会计政策对应收款项和其他应收款项转回坏账准备所致。
资产减值损失(损失以“-”号填列)	-4,347,847.87	-1,136,711.76	282.49%	主要是依据会计准则和会计政策对存货计提跌价准备所致。
营业外收入	120,607.05	22,25.188	442.01%	主要是报告期内往来款清理所致。
营业外支出	10,839.93	26,621.71	-59.28%	主要是报告期内与经营活动无关的支出减少所致。
三、现金流量表:				
项目	本期发生额	上期发生额	本报告期比上年同期增减	变动说明
经营活动产生的现金流量净额	76,683,579.87	58,382,114.91	31.35%	主要是报告期销售额增加收回款增加。
投资活动产生的现金流量净额	104,662,467.43	12,709,583.43	723.49%	主要是报告期持有的理财产品到期所致。
筹资活动产生的现金流量净额	-7,486,844.34	-69,963,219.12	89.30%	主要是上年同期支付限制性股票激励回购款所致。

二、股东信息

(一)普通股股东总数和表决权恢复的优先股股东数量及前十名股东持股情况表

单位:股

报告期末普通股股东总数		16,389	报告期末表决权恢复的优先股股东总数(如有)		0
前10名股东持股情况(不含通过转融通出借股份)					
股东名称	股东性质	持股比例(%)	持股数量	持有有限售条件的股份数量	质押、标记或冻结情况
					股份状态 / 数量
袁剑敏	境内自然人	53.24%	72,000,000	54,000,000	不适用 / 0
车海鹰	境内自然人	7.39%	10,000,000	7,500,000	不适用 / 0
东台华聚企业管理合伙企业(有限合伙)	境内非国有法人	3.84%	5,197,000	0	不适用 / 0
东台华航企业管理咨询合伙企业(有限合伙)	境内非国有法人	3.08%	4,167,300	0	不适用 / 0
刘爱春	境外自然人	2.39%	3,230,426	80,000	不适用 / 0
中国银行股份有限公司-招商量化精选股票型发起式证券投资基金	其他	1.02%	1,374,100	0	不适用 / 0
深圳市华盛昌科技实业股份有限公司-2024年员工持股计划	其他	0.96%	1,300,000	0	不适用 / 0
周晓鸿	境内自然人	0.47%	630,600	0	不适用 / 0
林松青	境内自然人	0.34%	464,108	0	不适用 / 0
周靖航	境内自然人	0.27%	359,200	0	不适用 / 0
前10名无限售条件股东持股情况(不含通过转融通出借股份、高管锁定股)					
股东名称	持有无限售条件股份数量		股份种类		
			股份种类	数量	
袁剑敏	18,000,000		人民币普通股	18,000,000	
东台华聚企业管理合伙企业(有限合伙)	5,197,000		人民币普通股	5,197,000	
东台华航企业管理咨询合伙企业(有限合伙)	4,167,300		人民币普通股	4,167,300	
刘爱春	3,150,426		人民币普通股	3,150,426	
车海鹰	2,500,000		人民币普通股	2,500,000	
中国银行股份有限公司-招商量化精选股票型发起式证券投资基金	1,374,100		人民币普通股	1,374,100	
深圳市华盛昌科技实业股份有限公司-2024年员工持股计划	1,300,000		人民币普通股	1,300,000	
周晓鸿	630,600		人民币普通股	630,600	
林松青	464,108		人民币普通股	464,108	
周靖航	359,200		人民币普通股	359,200	
上述股东关联关系或一致行动的说明	袁剑敏与华聚企业、华航企业、车海鹰之间存在关联关系;华聚企业与车海鹰之间存在关联关系;未知其他股东之间是否存在关联关系,也未知其他股东是否属于一致行动人。				
前10名股东参与融资融券业务情况说明(如有)	公司前10名普通股股东中,股东刘爱春通过信用证券账户持有公司股票2,832,426股,通过普通证券账户持有公司股票398,000股,合计持有公司股票3,230,426股。 公司回购专用证券账户持有公司股票478,000股,持股比例为0.35%,属公司前10名股东之一。				

持股5%以上股东、前10名股东及前10名无限售流通股股东参与转融通业务出