证券代码:300070　证券简称:碧水源　公告编号:2025-013

北京碧水源科技股份有限公司

【2024】年度报告摘要

一、重要提示

本年度报告摘要来自年度报告全文,为全面了解本公司的经营成果、财务状况及未来发展规划,投资者应当到证监会指定媒体仔细阅读年度报告全文。

立信会计师事务所(特殊普通合伙)对本年度公司财务报告的审计意见为:标准的无保留意见。

非标准审计意见提示

□ 适用 √ 不适用

公司上市时未盈利且目前未实现盈利

□ 适用 √ 不适用

董事会审议的报告期普通股利润分配预案或公积金转增股本预案

√ 适用 □ 不适用

公司经本次董事会审议通过的普通股利润分配预案为:以2024年12月31日公司总股本3,624,209,363股为基数,向全体股东每10股派发现金红利0.04元(含税),送红股0股(含税),以资本公积金向全体股东每10股转增0股。

董事会决议通过的本报告期优先股利润分配预案

□ 适用 √ 不适用

二、公司基本情况

1.公司简介

股票简称	碧水源	股票代码	300070
股票上市交易所	深圳证券交易所		
联系人和联系方式	董事会秘书	证券事务代表	
姓名	张兴	姜为	
办公地址	北京市海淀区生命科学园路23-2号	北京市海淀区生命科学园路23-2号	
传真	010-89348847	010-89348847	
电话	010-88468890	010-88468890	
电子信箱	IR@origin water.com	IR@origin water.com	

2.报告期主要业务或产品简介

(一)主要业务

公司专业从事环境保护及水处理业务,在水处理领域拥有全产业链。公司主要通过研发与制造高科技的核心膜材料、膜元件、膜组器系统、吸附材料等,结合配套工艺技术、工程施工与运营管理等综合服务为客户提供一揽子市政污水与工业废水处理及资源化、工业供水、高品质再生水与饮用水、民用净水、海水淡化、湿地保护与重建、城市及流域生态系统、高原盐湖提锂及盐湖资源化、资源循环利用等整体技术解决方案,包括前期技术方案设计、工程设计、技术实施与系统集成、工程项目建设、产品销售、运营技术支持和运营服务。目前公司主要在污水资源化、高品质饮用水、海水淡化、工业零排、盐湖资源化五大领域深化应用。同时公司重要子公司良业科技主要通过创意设计和集成实施为城市、景区及家用与商用领域提供光科技整体服务。

公司在北京、天津建有国际先进的膜生产制造基地,是全球一流的膜产品生产商和先进的环保装备制造商之一。公司具有完全自主知识产权的全产业链膜技术(微滤、超滤、纳滤、反渗透)及吸附材料,并形成超微滤膜、工业纳滤膜、工业反渗透膜、工业零排放膜、锂吸附剂及系列一体化产品。

其中超微滤膜产品包括Ⅳ型中空纤维帘式微滤膜组件、S-MBRU膜生物反应器组器、V-MBRU振动膜生物反应器组器、H-MBRU阵列膜生物反应器组器、RUF浸没式超滤帘式膜组器、SUF浸没式超滤帘式膜组件、RUF浸没式超滤柱式膜组器、UF浸没式超滤帘式膜组件、RUF浸没式超滤柱式膜组器、SUF浸没式超滤柱式膜组件、OWUP外压式超滤膜组件、OWUP外压式超滤膜组器等;工业纳滤膜产品包括DF系列纳滤膜元件、G系列高压分盐纳滤膜元件、UDF新型纳滤膜元件;工业反渗透设备膜产品包括SW系列海水淡化反渗透膜元件、BW系列苦咸水反渗透膜元件、ULP系列超低压反渗透膜元件;工业零排放膜产品包括ZD系列工业零排放膜元件;一体化产品包括智能一体化污水净化系统(ICWT)、智能户型污水净化罐(IHWT)、智能一体化浸没式超滤设备(CUT-S)、智能一体化外压式超滤设备(CUT-O)、应急净水车、智能一体化海水淡化系统(ICSD)、智能一体化船用海淡装置(ICSD-S)、智能一体化污泥脱水装备(ICST)等。此外,公司建有锂吸附剂生产线,可生产铁系锂吸附剂、铝系锂吸附剂等。

公司目主研发的MBR膜生物反应器技术,其微滤膜采用支撑结构具有永久亲水性,强度高、寿命长、通量大的特点,出水水质可达到地表水IV类,节省土地约50%,已成为解决我国“水脏”问题的支撑技术,并广泛应用于城镇污水处理与资源化、工业园区污水处理、农村高标准污水处理、医院废水处理等;最新研发的振动膜生物反应器(V-MBR)技术利用膜组器机械振动的方式代替膜泡的高强度曝气,在降低能耗的同时,可显著提高膜、鼓风机、泵的全脉冲率,与传统曝气MBR相比,V-MBR出水总氮可降低3-5mg/L,全流程运行能耗可降低20%以上,实现节能、降碳和提质三重效果,符合国家正在推进的污水资源化与碳减排政策,并已于2020年被收录进《国家鼓励发展的重大环保技术装备目录》。公司目主研发的超滤膜以高产水水质、强抗污能力、高稳的过滤精度及长使用寿命,广泛应用于城镇污水深度处理、高品质饮用水、工业废水处理、中水回用及RO/NF预处理领域。

公司通过多年自主创新成功研发第四代具有国际领先技术的反渗透膜生产线,生产出的产品可有效实现选择性脱盐率,满足公司自主研发的各系列纳滤膜、苦咸水膜、海水淡化膜等家用与工业膜产品的生产需求。其中纳滤膜具有高选择性分离、高系统回收率、低运行压力、低运行成本及耐污染和耐溶剂性等优势,并实现有价资源回收、物料分离等,广泛应用于城镇给水深度处理、市政污水深度处理、低脆盐给水深度处理、高硬度高盐给水部分脱盐水质提标、高品质饮用水、工业废水资源化等领域;纳滤膜和MBR组合的MBR-DF双膜新水源工艺技术可实现将市政污水转化为达到地表水II类标准的高品质新水资源,有效实现污水转化水源的目的。公司在研发的高压膜、流体全最及分析情况,射孔业务包括为客户提供泵送射孔桥射联作、常规射孔、复合射孔等技术服务和器材销售,以高效、精准的完井技术建立油气层与井筒之间的通道,提高油气田开发效率,压裂增产业务包括爆燃压裂、压裂增产一体化技术服务,通过优化压裂设计和实施增产措施,最大限度地提高油气井的产量和采收率。

(2)清洁能源业务

公司清洁能源业务围绕井口天然气回收业务开展,可为客户提供集油气处理、脱经、回收于一体的全流程技术服务。针对四川盆地页岩气规模化开发过程中评价井、勘探井、边缘井因多山密林的地质条件暨网建设滞后的难题,实现井口天然气和凝析油的及时回收处理,有效解决了非常规油气开发中的回收利用难题。

(3)CCUS业务

公司CCUS业务围绕二氧化碳在油田中的应用展开,包含二氧化碳驱油、压裂和吞吐等技术服务。二氧化碳捕集驱油埋存(CCUS-EOR)技术是全球二氧化碳应用领域中最广泛的技术,通过将二氧化碳注入油藏,利用二氧化碳混相驱油特性,降低原油粘度,提升原油流动性,提模增加原油产量,换油比高达1:1,同时实现埋存与利用兼顾、减排与增效双丰收。

(二)行业现状及发展阶段

(1)全球石油供需平衡偏紧,国际油价中高位宽幅震荡,行业景气度继续提升

在全球石油供需紧平衡、地缘政治冲突、欧佩克+继续减产等因素共同作用下,2024年国际原油价格整体呈现M形区间震荡走势,布伦特原油期货均价为80.53美元/桶,保持中高位运行。

需求方面,根据EIA短期能源展望,2024年全球原油需求为1.03亿桶/日,同比增长0.57%。其中,非经合组织国家原油需求增长较快,为5.707万桶/日,同比增长1.61%。供给方面,2024年全球原油供应为1.04亿桶/日,同比仅增长0.91%,全球原油市场呈现供应偏紧格局,对油价形成脱离支撑。国际油价中高位运行,推动油公司加大油气开发资本开支,2024年上游石油相关然气投资约5,700亿美金,同比增长7%,有利于油服工作量持续增长,油气行业景气度继续提升。

得益于投资水平稳定增长、油气生产效率提升、上游开购活动增加等多重因素的影响,报告期内美国原油产量快速增长,根据EIA数据,2024年美国原油产量达到1.321万桶/日,同比增长2.19%,创历史新高。公司北美业务所在区域落基山脉和Permian盆地产量733万桶/日,占全美原油产量63%,增速7.14%。



数据来源:EIA

美国页岩油产量近年来保持较高水平,报告期内美国页岩油产量达到880万桶/日,同比增长2.96%,约占美国原油总产量的67%。其中,公司北美业务重点板块Permian地层和Niobrara地层页岩油产量实现6.96万桶/日,占美国2024年页岩油产量的68%,增速5.22%。目前页岩油气已经成为美国油气产量增长的主体,对应的油服工作量将持续增加。

(3)我国油气勘探开发提速,油气产能量实现双增

报告期内,我国持续加大油气勘探开发力度,增储上产成效显著。2024年,国内新增石油探明地质储量约15亿吨,新增天然气探明地质储量近16万亿立方米。根据国家能源局数据,2024年国内油气产量当量首次超过4亿吨,连续8年保持千万吨级快速增长势头。其中,原油产量达2.13亿吨,同比增长1.8%。页岩油产量突破600万吨,同比增长30%以上;页岩气产量达250亿立方米以上。报告期内原油进口5.53亿吨,对外依存度为71%,油气供应保障能力仍存在提升空间。



数据来源:国家统计局

公司国内业务区域鄂尔多斯盆地油气产量当量约9.750万吨,其中原油产量超3.800万吨,天然气产量超720亿立方米,持续保持全国最大油气产区地位。新疆地区持续保持稳产高产,报告期内准噶尔盆地、塔里木盆地等重点含油气盆地全年油气产量当量达6.600万吨。

(4)政策助力天然气行业稳步增长,供需两旺态势显现

报告期内,天然气供需保持稳定上升态势。根据国家发改委及国家统计局数据显示,2024年全国天然气表观消费量4,261亿立方米,同比增长8%;天然气产量2,464亿立方米,同比增长6.2%,近6年年均增长130亿立方米以上。但供需矛盾的加剧导致天然气对外依存度持续攀升,报告期内天然气对外依存度为42.7%。同时,天然气在我国一次能源消费中的占比仅为8.5%,远低于国际25%的水平,天然气供需还有很大的增长空间。

数据来源:国家统计局、发改委、国际能源研究所

公司清洁能源业务所在的四川盆地是我国重要的天然气生产基地,天然气资源储量为66万亿立方米。2024年,全盆地天然气产量突破700亿立方米,同比增长5%,近六年年均增产超40亿立方米,市场潜力巨大。

(5)油气行业加速绿色转型,CCUS助力低碳发展

当前,全球可持续发展面临着严峻挑战,碳中和已成为共识。油气行业积极拥抱绿色转型发展理念,加快油气勘探开发与新能源融合,持续推动生产用能清洁替代、新能源规模化利用。二氧化碳捕集驱油埋存(CCUS-EOR)技术是通过将二氧化碳注入油藏,利用二氧化碳混相驱油特性,降低原油粘度,增强原油流动性,可提高原油采收率15%以上,实现埋存与利用兼顾、减排与增效双丰收。

	第一季度	第二季度	第三季度	第四季度
营业收入	1,820,967,527.46	1,627,431,828.33	1,301,363,671.06	3,799,602,405.29
归属于上市公司股东的净利润	91,377,739.87	-164,024,749.41	29,702,404.83	101,529,581.56
归属于上市公司股东的扣除非经常性损益的净利润	88,032,480.29	-164,931,078.42	18,675,592.30	89,343,156.94
经营活动产生的现金流量净额	119,506,231.45	-797,687,077.12	-124,854,401.45	565,343,149.96

上述财务指标或其加总数是否与公司已披露季度报告、半年度报告相关财务指标存在重大差异

□ 是 √ 否

4.股本及股东情况

(1)普通股股东和表决权恢复的优先股股东数量及前10名股东持股情况表

单位:股

报告期末普通股股东总数	79,410	年度报告披露日前一个月末普通股股东总数	76,831	报告期末表决权恢复的优先股股东总数	0	年度报告披露日前一个月末表决权恢复的优先股股东总数	0	持有特别表决权股份的股东总数(如有)	0

前10名股东持股情况(不含通过转融通出借股份)

股东名称	股东性质	持股比例	持股数量	持有有限售条件的股份数量	质押、标记或冻结情况	
					股份状态	数量
中国城乡控股集团有限公司	国有法人	33.04%	1,197,585,927	0	不适用	0
文剑平	境内自然人	6.61%	239,397,572	179,548,179	冻结	103,663,760
王雪芹	境内自然人	3.76%	136,250,000	0	不适用	0
中国工商银行股份有限公司-易方达创业板交易型开放式指数证券投资基金	其他	1.59%	57,585,867	0	不适用	0
国开创新资本投资有限责任公司	国有法人	1.32%	47,847,517	0	不适用	0
香港中央结算有限公司	境外法人	1.18%	42,630,047	0	不适用	0
何慧平	境内自然人	0.96%	31,266,637	0	不适用	0
中国农业银行股份有限公司-中证500交易型开放式指数证券投资基金	其他	0.96%	31,076,407	0	不适用	0
佟辉	境内自然人	0.70%	25,235,663	0	不适用	0
中国移动通信集团有限公司-中国工商银行股份有限公司	其他	0.46%	16,733,846	0	不适用	0
上述股东关联关系或一致行动的说明	2021年12月23日,中国城乡与股东文剑平、何慧琪、陈亦力签署了《(合作协议)之补充协议(二)》,其中约定了股东何慧琪、陈亦力将其持有的部分公司股份的表决权无条件及不可撤销地授权中国城乡作为其唯一、排他的代理人。2022年3月31日,公司股东何振国因解除婚姻关系与王雪芹进行股权分割,分别以王雪芹承诺她其持有的167,833,168股对应表决权限制述协议约定继续委托给中国城乡。除在国内除法表决权委托事项外,上述股东无其他关系。					

持股5%以上股东、前10名股东及前10名无限售流通股股东参与转融通业务出借股份情况

√ 适用 □ 不适用

单位:股

持股5%以上股东、前10名股东及前10名无限售流通股股东参与转融通业务出借股份情况									
股东名称(全称)	期初普通账户、信用账户持股		期初转融通出借股份且尚未归还		期末普通账户、信用账户持股		期末转融通出借股份且尚未归还		
	数量合计	占总股本的比例	数量合计	占总股本的比例	数量合计	占总股本的比例	数量合计	占总股本的比例	
中国工商银行股份有限公司-易方达创业板交易型开放式指数证券投资基金	29,398,415	0.81%	471,300	0.01%	57,585,867	1.59%	-	-	
中国农业银行股份有限公司-中证500交易型开放式指数证券投资基金	11,738,507	0.32%	3,887,400	0.11%	31,076,407	0.86%	-	-	

前10名股东及前10名无限售流通股股东因转融通出借/归还原因导致较上期发生变化

□ 适用 √ 不适用

公司是否具有表决权差异安排

□ 适用 √ 不适用

(2)公司优先股股东总数及前10名优先股股东持股情况表

□ 适用 √ 不适用

(3)以方框图形式披露公司与实际控制人之间的产权及控制关系

5.在年度报告批准报出日存续的债券情况

√ 适用 □ 不适用

(1)债券基本信息

债券名称	债券简称	债券代码	发行日	到期日	债券余额(万元)	利率
北京碧水源科技股份有限公司2024年度第三期超短期融资券(科创票据)	24碧水源SCP003(科创票据)	012481851	2024年6月13日	2025年3月11日	60,000	2.23%
北京碧水源科技股份有限公司2024年度第四期超短期融资券(科创票据)	24碧水源SCP004(科创票据)	012482100	2024年7月9日	2025年3月27日	60,000	2.25%
北京碧水源科技股份有限公司2024年度第五期超短期融资券(科创票据)	24碧水源SCP005(科创票据)	012483405	2024年10月23日	2025年7月22日	60,000	2.60%
北京碧水源科技股份有限公司2024年度第六期超短期融资券(科创票据)	24碧水源SCP006(科创票据)	012483609	2024年11月14日	2025年8月15日	50,000	2.50%
北京碧水源科技股份有限公司2023年度第一期绿色中期票据(科创票据)	23碧水源MTN001(科创票据)	102382157	2023年8月17日	2025年8月21日	50,000	4.10%
北京碧水源科技股份有限公司2024年度第一期绿色中期票据(科创票据)	24碧水源MTN001(科创票据)	102481101	2024年3月26日	2026年3月22日	50,000	3.30%
北京碧水源科技股份有限公司2024年度第二期绿色中期票据(科创票据)	24碧水源MTN002(绿色)	102482035	2024年5月22日	2026年5月24日	50,000	2.70%
北京碧水源科技股份有限公司2024年度第三期绿色中期票据(科创票据)	24碧水源MTN003(绿色)	102483684	2024年8月15日	2027年8月19日	50,000	2.80%
报告期内公司债券的付息兑付情况	24碧水源SCP003(科创票据)、24碧水源SCP004(科创票据)、24碧水源SCP005(科创票据)、24碧水源SCP006(科创票据),在报告期内无付息兑付,到期一次还本付息;23碧水源MTN001(科创票据)在报告期内已按时完成付息;24碧水源MTN001(科创票据)、24碧水源MTN002(科创票据)、24碧水源MTN003(绿色)在报告期内无付息兑付,每年付息一次,到期一次性还本,最后一期利息随本金的兑付一起支付。					

(2)债券最新跟踪评级及评级变化情况

无变化

(3)截至报告期末公司近2年的主要会计数据和财务指标

单位:万元

项目	2024年	2023年	本年比上年增减
资产负债率	62.18%	60.53%	1.65%
息税前非经常性损益后净利润	15,177.46	47,067.13	-67.75%
EBITDA全部债务比	7.19%	9.89%	-2.70%
利息保障倍数	1.21	1.76	-31.25%

三、重要事项

重要事项概述	披露日期	临时报告披露网站查询索引
关于公司董事会、监事会换届选举的事项	2024年02月29日	巨潮资讯网
	2024年07月16日	巨潮资讯网
	2024年04月01日	巨潮资讯网
关于推动落实质量回报双提升行动方案的事项	2024年02月26日	巨潮资讯网
	2024年03月05日	巨潮资讯网
关于发行中期票据及超短期融资融券的事项	2024年03月22日	巨潮资讯网
	2024年06月09日	巨潮资讯网
	2024年06月24日	巨潮资讯网
	2024年06月14日	巨潮资讯网
	2024年07月10日	巨潮资讯网
	2024年08月19日	巨潮资讯网
	2024年10月26日	巨潮资讯网
	2024年11月18日	巨潮资讯网
关于修订《公司章程》及公司制度的事项	2024年03月01日	巨潮资讯网
关于控股股东拟有公司表决权股份比例被动减少的事项	2024年07月23日	巨潮资讯网
	2024年11月08日	巨潮资讯网
关于持股5%以上股东、董事被采取留置措施的事项	2024年07月26日	巨潮资讯网
关于持股5%以上股东股份被司法冻结的事项	2024年07月26日	巨潮资讯网
关于聘任公司财务负责人的事项	2024年09月30日	巨潮资讯网
关于变更2024年度审计项目合伙人及签字注册会计师的事项	2024年11月08日	巨潮资讯网
关于与中交财务有限公司续签《金融服务框架协议》暨关联交易的事项	2024年12月03日	巨潮资讯网

北京碧水源科技股份有限公司

董事长:黄江龙

二〇二五年四月十一日

证券代码:300979　证券简称:华利集团　公告编号:2025-014

中山华利实业集团股份有限公司

【2024】年度报告摘要

一、重要提示

本年度报告摘要来自年度报告全文,为全面了解本公司的经营成果、财务状况及未来发展规划,投资者应当到深圳证券交易所网站(www.szse.cn)、巨潮资讯网(www.cninfo.com.cn)等监管部门规定的创业板上市公司信息披露网站仔细阅读年度报告全文。

所有董事均已出席了审议本报告的董事会会议。

容诚会计师事务所(特殊普通合伙)对本年度公司财务报告的审计意见为:标准的无保留意见。

本报告期会计师事务所变更情况:公司本年度会计师事务所为容诚会计师事务所(特殊普通合伙)。

非标准审计意见提示

□适用√不适用

公司上市时未盈利且目前未实现盈利

□适用√不适用

董事会审议的报告期普通股利润分配预案或公积金转增股本预案

√适用 □不适用

公司经本次董事会审议通过的利润分配预案为:以1,167,000,000股为基数,向全体股东每10股派发现金红利23.00元(含税),送红股0股(含税),以资本公积金向全体股东每10股转增0股。

董事会决议通过的本报告期优先股利润分配预案

□适用√不适用

二、公司基本情况

1.公司简介

股票简称	华利集团	股票代码	300979
股票上市交易所	深圳证券交易所		
联系人和联系方式	董事会秘书	证券事务代表	
姓名	方玲玲		
办公地址	广东省中山市火炬开发区世纪一路2号		
传真	0760-86992633		
电话	0760-28168989		
电子信箱	linglingfang@huali-group.com		

2.报告期主要业务或产品简介

(一)公司主营业务

本公司从事运动鞋的产品开发设计、生产与销售,作为全球领先的运动鞋专业制造商,是国际知名的运动休闲品牌Nike、Adidas、Converse、Vans、UGG、Hoka、On、New Balance、Puma、Asics、Under Armour、Reebok、Lululemon等的重要合作伙伴,主要产品包括运动休闲鞋、户外鞋、篮球鞋、足球鞋、越野/跑步鞋、徽章跑步、健步、越野、徒步、篮球、滑板、滑雪等专业运动、大众运动及日常通勤、时尚穿搭等着装场合。

报告期内,公司的主营业务未发生重大变化。

(二)公司主要经营模式

公司主要为全球知名运动休闲品牌运营商提供运动鞋的产品开发设计与生产服务,报告期内,公司主要经营模式和主要商程未发生变化,具体如下:

1.开发设计模式

公司根据客户的产品设计图纸或产品需求,向客户提供定制化的产品开发服务,公司为每个品牌客户设立了独立的开发设计业务中心,根据客户提供的设计图稿,公司开发人员基于对材料特性和制鞋工艺的理解提出专业的意见和建议,将品牌方的创意设计产品化,形成美观舒适、性能可靠、成本可控、量产可行的具体产品方案。公司模具部门同步进行模具设计、开发和模具生产,最后开发中心的样品至进行打版、制作样品鞋,样品鞋经过公司的试穿测试及性能测试后交付给客户。客户一般会进行三轮样品的确认,最后对产品样品确认定型,为了提高开发效率,公司引入3D打印(三维打印)技术、VR技术(虚拟现实技术)等前技术运用于产品开发和模具开发。

2.采购模式

公司主要原材料包括纺织布料、皮料、橡胶、化工原料等,由公司向供应商直接购买,运动鞋原材料种类和型号繁多,原材料的品质和及时配套情况对公司运营效率有较大的影响。公司主要采取“以产定购”的原材料采购模式,公司所需的主要原材料由客户指定供应商,其采购定价主要由客户与供应商谈定,部分橡胶原材料等由公司根据客户指定的质量标准进行自主采购,采购的价格则根据市场价格由公司与供应商谈定。为了保证生产稳定性与交货及时性,降低生产经营风险,公司对用量较大的通用型原材料如橡胶等建立了少量的常备库存。近年来,随着运动鞋原材料制造商逐步从中国大陆向越南、印度尼西亚、柬埔寨、印度等东南亚和南亚国度转移,为避高关税政策,降低采购成本,公司逐步推进本地化采购,2024年度,越南工厂所需的原材料,从越南当地采购的金额已经超过公司原材料采购总额的40%。

3.生产模式

公司采用“以销定产”的生产模式,开发设计业务中心向负责生产的子公司提供生产工艺与样品,贸易子公司以来料加工方式委托越南,印度尼西亚等地的生产子公司进行生产制造,目前公司主要生产基地位于越南,印度尼西亚的成品鞋工厂在2024年上半年开始投产,运动鞋生产的工艺流程环节较多,主要运动鞋生产工序超过180道,从生产工艺流程来看,以布料、皮革料等原材料加工开始,经裁切、印花、针车等加工程序后制成鞋面;布料、EVA等辅材经裁合、裁剪等工序制成鞋垫;与此同时,使用橡胶、EVA等化工原料通过模具制作中底、大底等,在鞋面、鞋垫、中底、大底等准备好后进行后序成型生产,经过粘合、烘干、冷粘或者硫化等工序后形成成品鞋,经质检合格后包装入库,公司取得客户订单后,根据交货期制定生产计划,以此安排生产进度。运动鞋生产工艺复杂,工厂的运营效率直接影响毛利率。

4.销售模式

公司采用直销模式,销售客户主要为全球知名运动品牌运营商,公司产品以境外销售收入为主,公司境外销售合同条款以FOB(装运港船上交货)、FCA(货交承运人)为主要的贸易结算方式,公司工厂生产完毕后按订单要求将运动鞋发往客户指定地点,全球知名运动品牌在选择鞋履制造厂商时,会综合评估制造商的开发能力、产品品质、交期、成本控制、供应链管理、劳工保护、环保与社会责任等因素,双方开始合作后,客户还会定期对制造商进行考核,公司对客户的销售定价,主要根据产品材料成本、人工成本、制造费用及合理的利润确定。公司产品属于客户定制化产品,在产品的开发阶段确定了产品的样型、所使用的材料以及产品的销售价格。公司各客户的定制化产品基本特较大,公司在综合考虑原材料采购成本、人工成本、订单规模、量产难度、产品特点等因素,对不同客户实行差异化定价,公司的主要客户信用较好,公司一般给予客户30-90天的信用期。

3.主要会计数据和财务指标

(1)近三年主要会计数据和财务指标

公司是否需追溯调整或重述以前年度会计数据

□是√否

元

	2024年末	2023年末	本年末比上年末增减	2022年末
总资产	22,764,623,007.78	19,446,821,920.39	17.06%	17,110,270,061.75
归属于上市公司股东的净资产	17,431,850,169.73	15,169,006,673.79	15.37%	13,195,432,564.18

	2024年	2023年	本年比上年增减	2022年
营业收入	24,006,393,622.27	20,113,741,026.09	19.35%	20,569,267,348.44
归属于上市公司股东的净利润	3,940,329,037.87	3,200,210,711.17	23.00%	3,225,024,888.72
归属于上市公司股东的扣除非经常性损益的净利润	3,780,806,561.34	3,181,737,922.46	18.83%	3,165,171,045.07
经营活动产生的现金流量净额	4,617,054,463.40	3,694,392,819.25	24.97%	3,503,368,596.07
基本每股收益(元/股)	3.29	2.74	20.07%	2.77
稀释每股收益(元/股)	3.29	2.74	20.07%	2.77
加权平均净资产收益率	23.77%	22.80%	0.97%	27.25%

(2)分季度主要会计数据

单位:元

	第一季度	第二季度	第三季度	第四季度
营业收入	4,764,940,411.98	6,707,019,153.18	6,039,388,282.12	6,496,065,774.99
归属于上市公司股东的净利润	787,491,329.11	1,000,856,512.32	964,901,761.77	997,079,434.67
归属于上市公司股东的扣除非经常性损益的净利润	776,903,100.91	1,067,930,607.66	958,300,602.51	977,672,250.26
经营活动产生的现金流量净额	1,072,684,730.42	649,738,311.61	2,528,997,861.06	365,633,560.31

上述财务指标或其加总数是否与公司已披露季度报告、半年度报告相关财务指标存在重大差异

□是√否

4.股本及股东情况

(1)普通股股东和表决权恢复的优先股股东数量及前10名股东持股情况表

单位:股

报告期末普通股股东总数	8,606	年度报告披露日前一个月末普通股股东总数	10,774	报告期末表决权恢复的优先股股东总数	0	年度报告披露日前一个月末表决权恢复的优先股股东总数	0	持有特别表决权股份的股东总数(如有)	0

前10名股东持股情况(不含通过转融通出借股份)

股东名称	股东性质	持股比例	持股数量	持有有限售条件的股份数量	质押、标记或冻结情况	
					股份状态	数量
俊耀集团有限公司	境外法人	84.85%	990,255,000	0	不适用	0
中山欣霆鞋业有限公司	境内非国有法人	2.63%	30,660,000	0	不适用	0
香港中央结算有限公司	境外法人	1.11%	12,997,036	0	不适用	0
全国社保基金一零九组合	其他	0.72%	8,372,620	0	不适用	0
中国工商银行股份有限公司-富国天惠精选成长混合型证券投资基金(LOF)	其他	0.51%	6,009,651	0	不适用	0
深圳市永福资本管理有限公司-深圳市永福乐号投资合伙企业(有限合伙)	其他	0.43%	5,035,513	0	不适用	0
中国工商银行股份有限公司-易方达创业板交易型开放式指数证券投资基金	其他	0.36%	4,178,807	0	不适用	0
交通银行股份有限公司-富国久益价值混合型证券投资基金	其他	0.34%	3,995,626	0	不适用	0
中国工商银行股份有限公司-华泰柏瑞沪深300交易型开放式指数证券投资基金	其他	0.23%	2,685,276	0	不适用	0
中国建设银行股份有限公司-易方达沪深300交易型开放式指数发起式证券投资基金	其他	0.16%	1,820,581	0	不适用	0
上述股东关联关系或一致行动的说明	上述股东中,俊耀集团有限公司、中山欣霆鞋业有限公司为公司实际控制人持有全部权益的公司。除此之外,公司未知其他股东之间是否存在关联关系或一致行动。					

持股5%以上股东、前10名股东及前10名无限售流通股股东参与转融通业务出借股份情况

√适用 □不适用

持股5%以上股东、前10名股东及前10名无限售流通股股东参与转融通业务出借股份情况									
股东名称(全称)	期初普通账户、信用账户持股		期初转融通出借股份且尚未归还		期末普通账户、信用账户持股		期末转融通出借股份且尚未归还		
	数量合计	占总股本的比例	数量合计	占总股本的比例	数量合计	占总股本的比例	数量合计	占总股本的比例	
全国社保基金一零九组合	5,617,821	0.48%	277,700	0.02%	8,372,620	0.72%	0	0.00%	
中国工商银行股份有限公司-华泰柏瑞沪深300交易型开放式指数证券投资基金	865,184	0.07%	117,200	0.01%	2,685,276	0.23%	0	0.00%	
中国工商银行股份有限公司-易方达创业板交易型开放式指数证券投资基金	2,162,762	0.19%	96,200	0.01%	4,178,807	0.36%	0	0.00%	
中国建设银行股份有限公司-易方达沪深300交易型开放式指数发起式证券投资基金	332,500	0.03%	72,700	0.01%	1,820,581	0.16%	0	0.00%	

前10名股东及前10名无限售流通股股东因转融通出借/归还原因导致较上期发生变化

√适用 □不适用

前10名股东及前10名无限售流通股股东因转融通出借/归还原因导致较上期发生变化情况			
股东名称(全称)	本报告期新增/退出	期末转融通出借股份且尚未归还数量	期末股东普通账户、信用账户持股及转融通出借股份且尚未归还的股份数量
		数量合计	占总股本的比例	数量合计	占总股本的比例
中国建设银行股份有限公司-易方达沪深300交易型开放式指数发起式证券投资基金	新增	0	0.00%	1,820,581	0.16%
全国社保基金一一五组合	退出	0	0.00%	1,650,000	0.14%

公司是否具有表决权差异安排

□适用√不适用

(2)公司优先股股东总数及前10名优先股股东持股情况表

公司报告期无优先股股东持股情况。

(3)以方框图形式披露公司与实际控制人之间的产权及控制关系

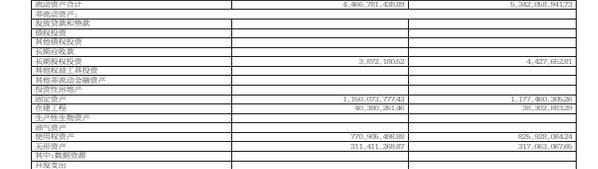

5.在年度报告批准报出日存续的债券情况

□适用√不适用

三、重要事项

关于参股子公司业绩承诺未完成事项的进展说明

公司参股子公司一龙恒业股权东未完成公司与其于2018年4月及2018年8月签署的《增资协议》中约定的相关业绩承诺,根据协议内容,公司选择行使回购权。然而一龙恒业股权东未按照相关协议约定向公司履行股权回购对价的支付义务,公司特向北京仲裁委员会申请仲裁,并收到北京仲裁委员会出具的仲裁裁决书。根据裁决书所述,“上述裁决被申请人应履行的义务,被申请人应自本裁决书送达之日起15日内履行完毕”,然而截至规定期限届满,一龙恒业股权东仍未履行相应义务,公司特向北京市第一中级人民法院申请对一龙恒业股权东进行强制执行,并收到了北京市第一中级人民法院出具的《执行案件受理通知书》【(2024)京01执1120号】,随后,公司向法院申请对一龙恒业股权东持有的一龙恒业股权进行拍卖,截至目前,一拍、二拍均已流拍。目前法院正在对后续流程进行合议。公司将积极推进执行进展,并及时履行信息披露义务。后续结果具有不确定性,敬请广大投资者注意投资风险。

证券代码:603877　证券简称:太平鸟

债券代码:113627　债券简称:太平转债

宁波太平鸟时尚服饰股份有限公司

【2024】第一季度报告

本公司董事会及全体董事保证本公告内容不存在任何虚假记载、误导性陈述或者重大遗漏,并对其内容的真实性、准确性和完整性承担法律责任。

重要内容提示

公司董事会、监事会及董事、监事、高级管理人员保证季度报告内容的真实、准确、完整,不存在虚假记载、误导性陈述或重大遗漏,并承担个别和连带的法律责任。

公司负责人、主管会计工作负责人及会计机构负责人(会计主管人员)保证季度报告中财务信息的真实、准确、完整。

第一季度财务报表

(一)主要财务数据

(一)主要会计数据和财务指标

单位:元　币种:人民币

项目	本报告期	上年同期	本报告期比上年同期增减变动幅度(%)
营业收入	1,687,974,604.93	1,806,673,197.46	-7.63
归属于上市公司股东的净利润	123,881,397.20	158,764,894.92	-21.97
归属于上市公司股东的扣除非经常性损益的净