证券代码：300997　证券简称：欢乐家　公告编号：2025-019

欢乐家食品集团股份有限公司

2024 年度报告摘要

一、重要提示

本年度报告摘要来自年度报告全文，为全面了解本公司的经营成果、财务状况及未来发展规划，投资者应当到证监会指定媒体仔细阅读年度报告全文。

所有董事均已出席了审议本报告的董事会会议。

致同会计师事务所（特殊普通合伙）对本年度公司财务报告的审计意见为：标准的无保留意见。

公司本年度会计师事务所为致同会计师事务所（特殊普通合伙），未发生变更。

非标准审计意见提示

□适用 √不适用

公司上市时未盈利且目前未实现盈利

□适用 √不适用

董事会审议的报告期利润分配预案或公积金转增股本预案

√适用 □不适用

公司经本次董事会审议通过的利润分配预案为：截至公司董事会审议利润分配预案当日，公司总股本为437,473,475股，扣除公司回购专用证券账户已回购股份19,273,430股后，分配股份基数为418,200,045股，向全体股东每10股派发现金红利3.00元（含税），不送红股，不以资本公积金转增股本。

董事会决议通过的本报告期优先股利润分配预案

□适用 √不适用

二、公司基本情况

1、公司简介

股票简称	欢乐家	股票代码	300997
股票上市交易所	深圳证券交易所		
联系人和联系方式	董事会秘书	证券事务代表	
姓名	范崇澜	孙嘉彤	
办公地址	湛江市开发区人民大道中71号欢乐家大厦31层	湛江市开发区人民大道中71号欢乐家大厦31层	
传真	0759-2728990	0759-2728990	
电话	0759-2268808	0759-2268808	
电子信箱	hljir@gdhlj.com	hljir@gdhlj.com	

2、报告期主要业务或产品简介

（1）报告期内公司所处行业情况

在饮料行业，公司主要产品椰子汁植物蛋白饮料处于充分市场竞争的植物蛋白饮料细分行业，具有完全的市场化程度。目前主流植物蛋白饮料产品根据其使用主要原料的不同，可分为椰子汁类、豆乳类、坚果类、谷物类、混合类等饮料品种。从消化和饮食均衡角度，植物蛋白在营养基础上主打更加均衡健康，让饮料成为营养素的良好载体，这在蛋白饮料可以得到较好的体现。从行业发展看，植物蛋白在环保和可持续性方面的优势非常明显，健康饮食、“清洁”饮食、环保消费成为植物蛋白饮料发展的长期驱动力。健康化趋势将成为引导行业创新的动力点，也为植物蛋白饮料的发展带来更多机会。

在罐头食品制造行业，根据GB/T 10784-2020《罐头食品分类》标准，按照不同原料、生产工艺和产品特性，罐头食品品类可分为畜肉类、禽类、水产类、水果类、蔬菜类、食用菌类、坚果及籽类、谷物和杂粮、蛋类、婴幼儿辅食类及其他类罐头食品。在水果罐头细分行业，从工艺上看，随着成熟的密封和杀菌工艺的规模化运用，以及水果罐头中的无氧环境不适合微生物生长，水果罐头不需要添加防腐剂即可实现长期贮存，且能最大限度保持水果的营养成分，在食品安全和健康问题上不存在明显劣于新鲜水果的情况。此外，因罐头食品属于方便食品，具有体积小、耐贮存等特点，适合列入家庭应急物资储备清单。报告期，公司参与了《菠萝罐头》、《梨罐头质量通则》、《热带、亚热带水果罐头》、《草莓罐头》等多项国家标准、行业标准的制定或修订工作，为罐头行业的健康有序发展贡献力量。

中华人民共和国国家卫生健康委员会、国家市场监督管理总局于2024年2月8日发布《食品安全国家标准?食品添加剂使用标准》（GB 2760-2024），与旧版标准相比主要变化包括调整了部分食品添加剂的使用范围和使用量、一些品种不再作为食品添加剂使用、新增对个别甜味剂共同使用时的总量控制要求等内容，该标准将于2025年2月8日实施，新国标的实施对食品生产企业的生产标准提出了更高要求，有助于食品饮料行业向健康、清洁标签方向发展，推动企业创新发展和工艺升级，同时，更明确的规范和准则将有助于规范市场秩序，推动行业健康发展。

公司现为中国罐头工业协会副理事长单位，中国饮料工业协会常务理事单位。根据中国饮料工业协会的统计资料，公司2021-2023年植物蛋白饮料椰子汁产品的产销量和市场占有率均在全国同类产品中排名前五名。根据行业研究与咨询机构弗若斯特沙利文（Frost & Sullivan）基于对2016至2023年中国大陆地区水果罐头品牌销售额的市场调研，其向公司颁发了“水果罐头累计8年全国销售额第一”市场地位确认证书。

（2）报告期内公司从事的主要业务

公司主要从事植物蛋白饮料、水果罐头等食品饮料产品的研发、生产和销售。公司的产品主要分为两大类：第一类是椰子汁植物蛋白饮料、椰子水、果汁饮料、乳酸菌饮料等饮料产品；第二类是以黄桃罐头和橘子罐头为核心的水果罐头、八宝粥罐头等罐头食品。在植物蛋白饮料行业和水果罐头食品行业，公司核心产品欢乐家水果罐头（尤以橘子罐头和黄桃罐头为代表）及欢乐家椰子汁市场拥有较高的市场知名度。

3、主要会计数据和财务指标

（1）近三年主要会计数据和财务指标

公司是否需追溯调整或重述以前年度会计数据

□是 √否

单位：人民币/元

	2024年末	2023年末	本年末比上年末增减	2022年末
总资产	2,054,739,278.33	2,226,891,150.64	-7.73%	1,990,835,970.33
归属于上市公司股东的净资产	1,134,105,074.17	1,483,490,050.43	-23.55%	1,339,864,338.92
	2024年	2023年	本年比上年增减	2022年
营业收入	1,854,775,974.79	1,922,604,929.22	-3.53%	1,595,954,171.04
归属于上市公司股东的净利润	147,380,329.57	278,393,717.19	-47.06%	203,428,130.83
归属于上市公司股东的扣除非经常性损益的净利润	144,795,004.49	271,486,591.71	-46.67%	197,944,758.77
经营活动产生的现金流量净额	60,260,140.15	351,011,935.75	-82.83%	343,462,163.91
基本每股收益（元/股）	0.3453	0.6244	-44.70%	0.4521
稀释每股收益（元/股）	0.3453	0.6244	-44.70%	0.4521
加权平均净资产收益率	12.11%	20.04%	-7.93%	15.83%

（2）分季度主要会计数据

单位：人民币/元

	第一季度	第二季度	第三季度	第四季度
营业收入	551,028,964.95	394,247,052.54	394,701,467.28	514,798,490.02
归属于上市公司股东的净利润	82,086,318.37	367,880.38	1,307,399.40	63,618,731.42
归属于上市公司股东的扣除非经常性损益的净利润	80,269,611.56	539,914.16	2,042,553.88	61,942,924.89
经营活动产生的现金流量净额	-40,037,105.71	-149,151,819.41	14,587,677.34	234,861,387.93

上述财务指标或其加总数是否与公司已披露季度报告、半年度报告相关财务指标存在重大差异

□是 √否

4、股本及股东情况

（1）普通股股东和表决权恢复的优先股股东数量及前10名股东持股情况表

单位：股

报告期末普通股股东总数	17,724	年度报告披露日前一个月末普通股股东总数	17,138	报告期末表决权恢复的优先股股东总数	0	年度报告披露日前一个月末表决权恢复的优先股股东总数	0	持有特别表决权股份的股东总数（如有）	0

前10名股东持股情况（不含通过转融通出借股份）

股东名称	股东性质	持股比例	持股数量	持有有限售条件的股份数量	质押、标记或冻结情况	
					股份状态	数量
广东豪兴投资有限公司	境内非国有法人	51.27%	229,428,428	0	质押	122,500,000
李兴	境内自然人	14.48%	64,809,376	48,607,032	质押	34,100,000
朱文湛	境内自然人	8.52%	38,123,251	0	质押	19,600,000
宿迁茂兴咨询合伙企业（有限合伙）	境内非国有法人	5.48%	24,515,995	0	–	–
李康荣	境内自然人	0.85%	3,812,250	2,859,187	–	–
莫宝昌	境内自然人	0.50%	2,221,798	0	–	–
香港中央结算有限公司	境外法人	0.23%	1,048,695	0	–	–
苏哲	境内自然人	0.17%	762,976	0	–	–
杨启碧	境内自然人	0.09%	404,800	0	–	–
李红杰	境内自然人	0.09%	400,027	0	–	–
上述股东关联关系或一致行动的说明	1.李兴与朱文湛系夫妻关系。 2.李兴与李康荣系兄弟关系。 3.李兴和朱文湛分别持有广东豪兴投资有限公司59.9539%和39.9692%的股权。 4.李康荣持有宿迁茂兴咨询合伙企业（有限合伙）19.09%财产份额。 除此之外，公司未知上述其他股东之间是否存在关联关系或一致行动人关系。					

持股5%以上股东、前10名股东及前10名无限售流通股股东参与转融通业务出借股份情况

□适用 √不适用

前10名股东及前10名无限售流通股股东因转融通出借/归还原因导致较上期发生变化

□适用 √不适用

公司是否具有表决权差异安排

□适用 √不适用

（2）公司优先股股东总数及前10名优先股股东持股情况表

公司报告期无优先股股东持股情况。

（3）以方框图形式披露公司与实际控制人之间的产权及控制关系

5、在年度报告批准报出日存续的债券情况

□适用 √不适用

三、重要事项

1.关于回购公司股份的事项

详见公司2024年2月6日、2024年2月7日、2024年3月21日披露于巨潮资讯网（www.cninfo.com.cn）的《关于回购公司股份方案的公告》（公告编号：2024-011）、《关于维护公司价值及股东权益的回购公司股份方案的公告》（公告编号：2024-016）、《关于维护公司价值及股东权益的股份回购实施结果暨股份变动公告》（公告编号：2024-031）

2.关于2023年年度利润分配的事项

详见公司2024年3月26日、2024年4月18日披露于巨潮资讯网（www.cninfo.com.cn）的《关于2023年年度利润分配预案的公告》（公告编号：2024-037）、《2023年年度利润分配实施公告》（公告编号：2024-060）。

3.关于2023年年度利润分配实施后调整回购股份价格上限的事项

详见公司2024年5月13日披露于巨潮资讯网（www.cninfo.com.cn）的《关于2023年年度利润分配实施后调整回购股份价格上限的公告》（公告编号：2024-066）。

4.关于首次公开发行前已发行股份上市流通的事项

详见公司2024年5月29日披露于巨潮资讯网（www.cninfo.com.cn）的《首次公开发行前已发行股份上市流通的提示性公告》（公告编号：2024-068）。

5.关于公司持股5%以上股东解散清算及相关事宜

详见公司2024年6月13日披露于巨潮资讯网（www.cninfo.com.cn）的《关于公司持股5%以上股东解散清算及相关事宜的提示性公告》（公告编号：2024-072）。

6. 关于部分首次公开发行股票募投项目结项并将节余募集资金永久补充流动资金及注销部分募集资金专户的事项

详见公司2024年8月27日、2024年10月21日披露于巨潮资讯网（www.cninfo.com.cn）的《关于部分首次公开发行股票募投项目结项并将节余募集资金永久补充流动资金及注销部分募集资金专户的公告》（公告编号：2024-084）、《关于部分募集资金专用账户注销完成的公告》（公告编号：2024-097）。

7.关于控股子公司完成工商注销登记的事项

详见公司2024年8月19日披露于巨潮资讯网（www.cninfo.com.cn）的《关于控股子公司完成工商注销登记的公告》（公告编号：2024-078）。

证券代码：300130　证券简称：新国都　公告编号：2025-005

深圳市新国都股份有限公司

2024 年度报告摘要

一、重要提示

本年度报告摘要来自年度报告全文，为全面了解本公司的经营成果、财务状况及未来发展规划，投资者应当到证监会指定媒体仔细阅读年度报告全文。

所有董事均已出席了审议本报告的董事会会议。

政旦志远（深圳）会计师事务所（特殊普通合伙）对本年度公司财务报告的审计意见为：标准的无保留意见。

本报告期会计师事务所变更情况：公司本年度会计师事务所由大华会计师事务所(特殊普通合伙)变更为政旦志远（深圳）会计师事务所（特殊普通合伙）。

非标准审计意见提示

□适用 √不适用

公司上市时未盈利且目前未实现盈利

□适用 √不适用

董事会审议的报告期利润分配预案或公积金转增股本预案

√适用 □不适用

公司经本次董事会审议通过的利润分配预案为：以实施利润分配方案时股权登记日的总股本为基数，向全体股东每10股派发现金红利2元（含税），送红股0股（含税），以资本公积金向全体股东每10股转增0股。

董事会决议通过的本报告期优先股利润分配预案

□适用 √不适用

二、公司基本情况

1、公司简介

股票简称	新国都	股票代码	300130
股票上市交易所	深圳证券交易所		
联系人和联系方式	董事会秘书	证券事务代表	
姓名	李喆芳	王颖欣	
办公地址	深圳市南山区科技南十二路20号嘉联支付大厦11楼	深圳市南山区科技南十二路20号嘉联支付大厦11楼	
传真	0755-26901850	0755-26901850	
电话	0755-83481391	0755-83481391	
电子信箱	lizhefang@xgd.com	wangyingxin@xgd.com	

2、报告期主要业务或产品简介

一、报告期内公司所处行业情况

（一）支付服务

2024年7月，中央二十届三中全会通过《中共中央关于进一步全面深化改革、推进中国式现代化的决定》，提出要加快构建促进数字经济发展体制机制，完善促进数字产业化和产业数字化政策体系，打造具有国际竞争力的数字产业集群。随着金融科技不断创新与支付行业数字化转型持续推进，支付产业作为国民经济运行的重要基础设施，正成为数字化应用的前沿领域。数字支付技术的快速发展，能够有效降低支付服务成本，提升服务效率，助力企业和商户高效经营。同时，随着数字支付技术创新的不断深化，支付场景作为用户服务入口的作用愈发重要，通过多元化增值服务为客户提供附加价值，达成“数据+场景+交易”的综合解决方案，现已成为各支付机构的重点布局方向。

国内消费市场方面，报告期内，国家统筹实施促进经济持续向好的综合政策举措，推动社会信心有效提振，国内消费市场逐步回暖。根据国家统计局公开数据显示，2024年全年社会消费品零售总额487,895亿元，比上年增长3.5%。其中，商品零售额432,177亿元，同比增长3.2%；餐饮服务收入55,718亿元，同比增长5.3%。

行业监管环境方面，2024年5月1日《非银行支付机构监督管理条例》（以下简称《条例》）正式施行，这是我国首部针对非银行支付机构的行政法规。《条例》在非银行支付机构的设立、变更与终止，以及支付业务规则、监督管理、法律责任等方面提出了明确规范要求，通过严格准入机制、业务分类管理、强化风险管理等措施促进行业健康发展，有利于提升支付行业监管规则透明度，优化营商环境，保障用户权益，助力支付行业高质量发展。

2024年3月，国务院办公厅印发《关于进一步优化支付服务提升支付便利性的意见》，提出银行、支付机构和清算机构要加强合作，在风险可控的前提下，持续完善移动支付服务，优化业务流程，丰富产品功能，扩大受理范围，充分考虑老年人、外籍来华人员等群体需求，做好适老化、国际化等服务安排，提升移动支付各环节的友好度和便利性。在此背景下，国内银行、支付机构积极采取各项措施提升支付便利性，取得了明显成果。根据中国人民银行新闻发布会介绍，当前外籍来华人员、老年人等群体可以灵活地选择银行卡、现金、移动支付等多样化的方式，在各类场景进行支付，支付的便利性明显提升。重点商户的外卡受理覆盖率大幅提高，受理环境显著改善。据主要银行卡组织统计，2024年6月，境外银行卡支付161万笔，金额29亿元，交易量较2月基本翻番。

中国人民银行发布的《2024年支付体系运行总体情况》报告显示，2024年全国支付体系运行平稳，银行账户数量、非现金支付业务量、支付系统业务量等总体保持增长。其中，全国共开立银行卡99.13亿张，同比增长1.29%；全国共发生银行卡交易5642.29亿笔，金额992.53万亿元，同比分别增长6.24%和 -8.53%；全国银行共处理电子支付业务3016.68亿笔，金额3426.99万亿元，同比分别增长1.86%和0.93%。

数字人民币方面，中国人民银行继续稳妥推进数字人民币研发试点，持续探索创新应用场景。数字人民币已经在17个省(市）开展试点。截至2024年 7 月末，数字人民币 APP 累计开立个人钱包 1.8 亿个，试点地区累计交易金额 7.3 万亿元。在拉动居民消费，推动绿色转型，优化营商环境等方面，数字人民币已经发挥了积极的作用。同时，中国人民银行还在持续提升数字人民币服务水平，一方面不断丰富数字人民币产品体系，研发应用无障碍适老化、智能合约等创新产品和功能，完善数字人民币的受理环境，以扩大覆盖面，提升使用的便利度。另外一方面不断完善数字人民币的服务体系，提升境外来华人员使用数字人民币的便利度。

（二）电子支付设备

在移动互联网技术与金融科技深度融合的驱动下，以智能支付终端为代表的创新支付工具正在加速替代传统电子支付设备，同时移动支付的不断普及与应用场景的多元化拓展，推动电子支付硬件市场空间不断扩大。2024年3月，国务院发布《关于进一步优化支付服务提升支付便利性的意见》，鼓励进一步提升来华人员支付便利性，各大银行和支付机构纷纷加大外卡POS机具采购和投放力度。与此同时，随着国内数字人民币试点工作的有序推进与场景化应用深化，将进一步催化国内存量支付终端的智能化升级，给电子支付设备市场带来新的增量。值得关注的是，行业参与者正着力构建"智能硬件+数字服务"的生态体系，通过智能POS系统平台延伸出支付清算、数据分析、运营管理等增值服务，形成软硬协同的业务增长极。为适配各类应用场景下的差异化需求，电子支付终端呈现多元化产品形态演进趋势。

海外市场方面，根据尼尔森发布的2023年全球POS与收单市场报告显示，2023年全球各类POS机具出货量约1.22亿台。其中亚太地区出货量约6,180万台，占比50.71%；拉美地区出货量约2,310万台，占比18.95%；欧洲地区出货量约1,660万台，占比13.65%；中东及非洲市场出货量约1,140万台，占比9.35%；美国市场出货量约830万台，占比6.8%。

（三）人工智能

2024年中国大模型与AI应用领域发展势头迅猛，在技术突破、应用拓展等多方面均取得显著进展。国内科研机构和科技企业持续投入研发，以DeepSeek、Kimi、豆包、通义千问为代表的国产大模型在语言理解、生成、推理等核心能力上显著增强。多模态大模型成为重要发展方向，实现了图像、视频、音频等多种模态信息的融合处理。AI技术在医疗、金融、教育等领域得到广泛应用，例如银行可利用AI算法对客户的信用风险进行评估，提高了风险管控能力。智能客服系统能够快速响应客户咨询，提供个性化的服务。根据赛迪顾问预测，2025年到2035年，中国人工智能产业规模预计将从3,985亿元增长至17,295亿元，年复合增长率为15.6%。

二、报告期内公司从事的主要业务

（一）主要业务

公司是领先的全球支付科技服务商，业务主要涵盖支付服务、电子支付设备、人工智能等领域，公司秉持科技与服务创新的理念，致力于为大众提供先进的支付服务，实现“共创美好生活”的企业使命。



（二）主要产品与服务及其用途

1、支付服务

公司全资子公司嘉联支付是拥有全国性银行卡收单业务牌照的第三方支付机构，嘉联支付主要为不同行业及规模的客户提供便捷的支付结算服务，并且通过“支付+经营”的服务体系，以支付为入口全面融入商户经营场景，根据不同行业的特点，以SaaS模式为客户提供会员管理、门店管理、营销管理、报表管理等多种增值服务和行业解决方案的一站式服务，赋能中小微商户高效经营，助力其数字化转型。

公司组建成立跨境事业群，负责跨境支付和境外本地收单业务的开展。截至目前，公司已经取得卢森堡PI牌照、香港MSO牌照、美国MSB牌照，具备了同时开展跨境支付和境外本地收单业务的牌照条件。同时，公司旗下跨境支付品牌PayKKa已推出B2B跨境贸易收款、B2C跨境电商收款、独立站全球收单、境外本地收单等一系列支付服务产品。在境外本地收单方面，公司可在欧盟地区为餐饮、零售、旅游等多个行业商户提供收单服务。在跨境支付方面，公司能够为出海企业提供一站式跨境支付解决方案，解决客户资金在收、付、结、汇、管方面的问题。



2、电子支付设备

公司全资子公司新国都支付主要业务是以金融POS机为主的电子支付受理终端设备软硬件的生产、研发、销售，为客户提供基于电子支付的综合性解决方案。电子支付受理终端是承载电子支付的终端物理基础，是消费者、商户、支付机构进行资金和信息交换的终端媒介。

公司的电子支付设备主要产品包括POS机（智能POS终端、扫码POS终端、刷脸支付终端、智能云音箱及新型支付终端）、密码键盘及外接设备，应用领域主要涵盖餐饮、酒店、零售、交通、物流、银行及医疗等行业，可通过结合行业特点开发成为更符合行业需求的专业化创新型产品设备。

3、人工智能

公司持续关注人工智能技术的演进方向与商业化路径，通过内部孵化和对外投资相结合的方式，在通用型AI应用与生成式AI领域形成业务支点。公司控股子公司上海拾贰区信息技术有限公司致力于通用智能体（General Purpose AI Agent）技术研究与应用，其推出的AI“数字员工”产品，可为企业与商户提供高效运营，降本增效的解决方案。公司参股公司Duality Intelligence Limited专注于AIGC应用的研发和运营，已在海外市场推出多款应用，涵盖AI内容生成、图片及视频处理等领域。

3、主要会计数据和财务指标

（1）近三年主要会计数据和财务指标

公司是否需追溯调整或重述以前年度会计数据

□是 √否

元

	2024年末	2023年末	本年末比上年末增减	2022年末
总资产	5,691,137,889.20	5,468,848,631.11	4.06%	3,852,413,007.07
归属于上市公司股东的净资产	4,197,388,135.19	4,305,682,382.37	-2.52%	2,798,366,980.51
	2024年	2023年	本年比上年增减	2022年
营业收入	3,147,544,135.47	3,801,264,921.04	-17.20%	4,316,539,965.17
归属于上市公司股东的净利润	234,207,546.49	755,043,091.00	-68.98%	44,718,286.29
归属于上市公司股东的扣除非经常性损益的净利润	492,324,126.78	699,669,332.23	-29.63%	184,203,256.83
经营活动产生的现金流量净额	716,432,424.17	1,133,295,738.90	-36.78%	253,218,559.50
基本每股收益（元/股）	0.42	1.44	-70.83%	0.09
稀释每股收益（元/股）	0.42	1.44	-70.83%	0.09
加权平均净资产收益率	5.55%	21.98%	-16.43%	1.69%

（2）分季度主要会计数据

单位：元

	第一季度	第二季度	第三季度	第四季度
营业收入	782,668,735.30	794,582,537.29	867,740,456.38	702,552,406.50
归属于上市公司股东的净利润	220,770,697.04	227,969,812.44	-151,482,032.36	-63,050,930.63
归属于上市公司股东的扣除非经常性损益的净利润	211,670,558.50	185,803,255.74	145,800,565.89	-50,950,253.35
经营活动产生的现金流量净额	84,832,683.65	173,747,880.42	32,680,472.45	425,171,387.65

上述财务指标或其加总数是否与公司已披露季度报告、半年度报告相关财务指标存在重大差异

□是 √否

4、股本及股东情况

（1）普通股股东和表决权恢复的优先股股东数量及前10名股东持股情况表

单位：股

报告期末普通股股东总数	50,865	年度报告披露日前一个月末普通股股东总数	47,841	报告期末表决权恢复的优先股股东总数	0	年度报告披露日前一个月末表决权恢复的优先股股东总数	0	持有特别表决权股份的股东总数（如有）	0

前10名股东持股情况（不含通过转融通出借股份）

股东名称	股东性质	持股比例	持股数量	持有有限售条件的股份数量	质押、标记或冻结情况	
					股份状态	数量
刘祥	境内自然人	24.33%	137,946,987.00	103,460,240.00	不适用	0.00
江汉	境内自然人	6.44%	36,478,805.00	27,359,104.00	不适用	0.00
刘亚	境内自然人	2.91%	16,469,994.00	0.00	不适用	0.00
杨艳	境内自然人	1.66%	9,396,000.00	0.00	不适用	0.00
全国社保基金六零四组合	其他	1.23%	7,000,037.00	0.00	不适用	0.00
香港中央结算有限公司	境外法人	1.23%	6,946,954.00	0.00	不适用	0.00
袁河	境内自然人	0.95%	5,381,600.00	0.00	不适用	0.00
袁木兰	境内自然人	0.94%	5,325,929.00	0.00	不适用	0.00
王彬芬	境内自然人	0.73%	4,124,658.00	0.00	不适用	0.00
招商银行股份有限公司－南方中证1000交易型开放式指数证券投资基金	其他	0.57%	3,243,511.00	0.00	不适用	0.00
上述股东关联关系或一致行动的说明	刘亚先生为刘祥先生之兄弟，江汉先生为刘祥先生妹妹之配偶存在关联关系。经公司董秘处电话咨询，袁河先生回复称其与袁木兰女士为堂兄妹关系，以上电话咨询内容公司未取得相关书面证明材料。除此之外未发现公司上述股东之间存在关联关系。未发现公司上述股东属于《上市公司收购管理办法》规定的一致行动人关系。					

持股5%以上股东、前10名股东及前10名无限售流通股股东参与转融通业务出借股份情况

√适用 □不适用

单位：股

持股5%以上股东、前10名股东及前10名无限售流通股股东参与转融通业务出借股份情况

股东名称（全称）	期初普通账户、信用账户持股		期初转融通出借股份且尚未归还		期末普通账户、信用账户持股		期末转融通出借股份且尚未归还	
	数量合计	占总股本的比例	数量合计	占总股本的比例	数量合计	占总股本的比例	数量合计	占总股本的比例
招商银行股份有限公司－南方中证1000交易型开放式指数证券投资基金	418,211	0.08%	94,900	0.02%	3,243,511	0.57%	0	0.00%

前10名股东及前10名无限售流通股股东因转融通出借/归还原因导致较上期发生变化

□适用 √不适用

公司是否具有表决权差异安排

□适用 √不适用

（2）公司优先股股东总数及前10名优先股股东持股情况表

公司报告期无优先股股东持股情况。

（3）以方框图形式披露公司与实际控制人之间的产权及控制关系

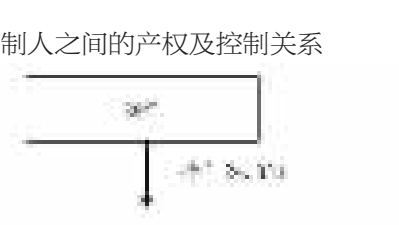

5、在年度报告批准报出日存续的债券情况

□适用 √不适用

三、重要事项

不适用

证券代码：300193　证券简称：佳士科技　公告编号：2025-015

深圳市佳士科技股份有限公司

2024 年度报告摘要

一、重要提示

本年度报告摘要来自年度报告全文，为全面了解本公司的经营成果、财务状况及未来发展规划，投资者应当到证监会指定媒体仔细阅读年度报告全文。

所有董事均已出席了审议本报告的董事会会议。

中兴华会计师事务所（特殊普通合伙）对本年度公司财务报告的审计意见为：标准的无保留意见。

本报告期会计师事务所变更情况：公司本年度会计师事务所由大华会计师事务所（特殊普通合伙）变更为中兴华会计师事务所（特殊普通合伙）。

非标准审计意见提示

□适用 √不适用

公司上市时未盈利且目前未实现盈利

□适用 √不适用

董事会审议的报告期利润分配预案或公积金转增股本预案

√适用 □不适用

公司经本次董事会审议通过的利润分配预案为：以476,249,805股为基数，向全体股东每10股派发现金红利2元（含税），送红股0股（含税），以资本公积金向全体股东每10股转增0股。

董事会决议通过的本报告期优先股利润分配预案

□适用 √不适用

二、公司基本情况

1、公司简介

股票简称	佳士科技	股票代码	300193
股票上市交易所	深圳证券交易所		
联系人和联系方式	董事会秘书	证券事务代表	
姓名	李锐	麻丹华	
办公地址	深圳市南山区桃园路田厦国际中心A栋1606-1610	深圳市南山区桃园路田厦国际中心A栋1606-1610	
传真	0755-21674250	0755-21674250	
电话	0755-21674251	0755-21674251	
电子信箱	jasiczqb@jasic.com.cn	jasiczqb@jasic.com.cn	

2、报告期主要业务或产品简介

（一）公司主营业务和主要产品

公司是国内焊割设备制造领域的领先企业，主营业务为焊割设备的研发、生产和销售以及焊割配件、焊接材料和焊接机器人的销售。公司主要产品为电焊机、焊割配件、焊接材料和焊接机器人，其中电焊机涵盖了气保焊系列、氩弧焊系列、手工焊系列、埋弧焊系列、手持激光焊系列和等离子切割系列。公司产品系列丰富，种类齐全，涵盖高中低端各种机型，可以满足客户不同的焊接需求。公司产品广泛应用于船舶制造、石油化工、工程机械、车辆制造、压力容器、铁路建设、五金加工等行业。报告期内公司主营业务、主要产品及用途未发生变化。

公司主要产品简介如下：



（二）公司产品市场地位

公司是国内焊割设备制造行业的领先企业，致力于向用户提供稳定可靠的数字化焊接产品及服务。近年来，公司JET20系列、JET20 Pro系列、EVO20系列、EVOLVE系列、MAX20系列和MyStars系列产品的陆续发布和上市，标志着公司技术与产品迈入了全数字化的新阶段，同时也表明公司在高端焊机及工业焊机领域具备坚实的技术基础和强大的创新能力，通过持续不断地研发投入和技术转化，产品推陈出新，为公司的持续发展注入了新的活力。展望未来，公司将持续在焊接领域的研发和制造上深耕细作，坚持创新驱动，融合传统工艺与自动化、数字化技术，增加产品附加值，以实现公司高质量发展。

（三）业绩驱动因素

报告期内，公司实现营业总收入为1,259,707,250.52元，较上年同期增长9.90%；营业利润为298,754,581.58元，较上年同期增长30.22%；利润总额为298,084,974.41元，较上年同期增长29.95%；归属于上市公司股东的净利润为255,268,381.96元，较上年同期增长25.46%。公司收入增长的主要原因为销售的增长带来毛利额的增加。公司净利润增长的主要原因为营业收入的增长及毛利率的提升，同时利息收入和汇兑收益同比增加所致。

3、主要会计数据和财务指标

（1）近三年主要会计数据和财务指标

公司是否需追溯调整或重述以前年度会计数据

□是 √否

单位：元

	2024年末	2023年末	本年末比上年末增减	2022年末
总资产	3,039,825,423.52	2,872,322,343.82	5.83%	2,749,980,344.08
归属于上市公司股东的净资产	2,236,839,500.06	2,274,464,846.22	-1.65%	2,087,816,215.56
	2024年	2023年	本年比上年增减	2022年
营业收入	1,259,707,250.52	1,146,179,186.03	9.90%	1,232,096,018.40
归属于上市公司股东的净利润	255,268,381.96	203,469,538.72	25.46%	176,341,147.69
归属于上市公司股东的扣除非经常性损益的净利润	245,059,308.36	184,409,790.15	32.89%	164,658,828.58
经营活动产生的现金流量净额	236,761,046.00	307,778,089.01	-23.07%	171,125,414.22
基本每股收益（元/股）	0.54	0.42	28.57%	0.36
稀释每股收益（元/股）	0.54	0.42	28.57%	0.36
加权平均净资产收益率	11.36%	9.37%	1.99%	8.20%

（2）分季度主要会计数据

单位：元

	第一季度	第二季度	第三季度	第四季度
营业收入	267,143,959.94	378,352,824.49	298,630,376.61	315,580,089.48
归属于上市公司股东的净利润	49,970,696.01	82,858,357.41	47,452,923.50	74,986,405.04
归属于上市公司股东的扣除非经常性损益的净利润	46,771,159.11	82,000,855.53	46,947,540.12	69,339,753.60
经营活动产生的现金流量净额	-34,209,175.46	111,438,293.48	35,571,189.01	123,960,738.97

上述财务指标或其加总数是否与公司已披露季度报告、半年度报告相关财务指标存在重大差异

□是 √否

4、股本及股东情况

（1）普通股股东和表决权恢复的优先股股东数量及前10名股东持股情况表

单位：股

报告期末普通股股东总数	28,685	年度报告披露日前一个月末普通股股东总数	29,100	报告期末表决权恢复的优先股股东总数	0	年度报告披露日前一个月末表决权恢复的优先股股东总数	0	持有特别表决权股份的股东总数	0

前10名股东持股情况（不含通过转融通出借股份）

股东名称	股东性质	持股比例	持股数量	持有有限售条件的股份数量	质押、标记或冻结情况	
					股份状态	数量
潘磊	境内自然人	14.62%	72,178,339	54,133,754		
徐爱平	境内自然人	9.53%	47,058,006			
深圳市千鑫恒投资发展有限公司	境内非国有法人	5.00%	24,666,126		质押 冻结	24,660,026 24,666,126
深圳市前海永诚资产管理有限公司－永诚1号证券私募基金	其他	2.53%	12,464,800			
中国银行股份有限公司－嘉实价值精选股票型证券投资基金	其他	1.94%	9,587,090			
瑞众人寿保险有限责任公司－自有资金	其他	1.76%	8,703,834			
基本养老保险基金一零零三组合	其他	1.50%	7,392,989			
刁守伟	境内自然人	1.20%	5,903,500			
范金霞	境内自然人	1.17%	5,754,560			
中国光大银行股份有限公司－大成策略回报混合型证券投资基金	其他	1.15%	5,670,465			
上述股东关联关系或一致行动的说明	潘磊先生与徐爱平女士构成一致行动关系。除此之外，公司未知上述其他股东是否存在关联关系，也未知是否属于一致行动人。					

持股5%以上股东、前10名股东及前10名无限售流通股股东参与转融通业务出借股份情况

□适用 √不适用

前10名股东及前10名无限售流通股股东因转融通出借/归还原因导致较上期发生变化

□适用 √不适用

公司是否具有表决权差异安排

□适用 √不适用

（2）公司优先股股东总数及前10名优先股股东持股情况表

公司报告期无优先股股东持股情况。

（3）以方框图形式披露公司与实际控制人之间的产权及控制关系

5、在年度报告批准报出日存续的债券情况

□适用 √不适用

三、重要事项

1、2024年3月15日，公司发布了《关于对外投资设立子公司的公告》，公司使用自有资金1,000万元人民币投资设立全资子公司“深圳市佳士工业焊接技术有限公司”。截至本报告披露日，公司已完成了子公司的工商登记手续。

2、2024年8月2日，公司发布了《关于使用闲置自有资金进行证券投资的公告》，公司拟作为战略配售的投资者，使用不超过人民币3,000万元（含）的闲置自有资金认购北京凯普林光电科技股份有限公司发行的A股股票。截至本报告披露日，北京凯普林光电科技股份有限公司股票尚未完成发行。

3、2024年12月23日，公司发布了《关于股东〈表决权委托协议〉到期续签的提示性公告》。鉴于潘磊先生与徐爱平女士2021年12月23日签署的《表决权委托协议》已到期，为维护公司控制权的稳定，保持公司重大决策事项的一致性，潘磊先生与徐爱平女士续签了《表决权委托协议》，徐爱平女士同意将其所持有的公司47,058,006股股份的表决权在新的委托期限内继续无偿且不可撤销地委托潘磊先生行使，委托期限为自《表决权委托协议》生效之日起36个月。潘磊先生与徐爱平女士在新的表决权委托期限内构成一致行动关系。

上述重要事项公告详见巨潮资讯网。

证券代码：300534　证券简称：陇神戎发　公告编号：2025-027

甘肃陇神戎发药业股份有限公司

2024 年度报告摘要

一、重要提示

本年度报告摘要来自年度报告全文，为全面了解本公司的经营成果、财务状况及未来发展规划，投资者应当到证监会指定媒体仔细阅读年度报告全文。

所有董事均已出席了审议本报告的董事会会议。

希格玛会计师事务所（特殊普通合伙）对本年度公司财务报告的审计意见为：标准的无保留意见。

本报告期会计师事务所变更情况：公司本年度会计师事务所由变更为希格玛会计师事务所（特殊普通合伙）。

非标准审计意见提示

□适用 √不适用

公司上市时未盈利且目前未实现盈利

□适用 √不适用

董事会审议的报告期利润分配预案或公积金转增股本预案

√适用 □不适用

公司经本次董事会审议通过的利润分配预案为：以303,345,000为基数，向全体股东每10股派发现金红利0.2元（含税），送红股0股（含税），以资本公积金向全体股东每10股转增0股。

董事会决议通过的本报告期优先股利润分配预案

□适用 √不适用

二、公司基本情况

1、公司简介

股票简称	陇神戎发	股票代码	300534
股票上市交易所	深圳证券交易所		
联系人和联系方式	董事会秘书	证券事务代表	
姓名	元勤辉	段文新	
办公地址	甘肃省兰州市榆中县定远镇国防路10号	甘肃省兰州市榆中县定远镇国防路10号	
传真	0931-5347119	0931-5347119	
电话	0931-5347119	0931-5347119	
电子信箱	lsrfzq@163.com	lsrfzq@163.com	

2、报告期主要业务或产品简介

（1）公司从事的主要业务、主要产品及其用途

公司从事的主要业务为医药产品、医疗产品、保健卫生产品的研究开发；中成药、保健食品、原料药、少量医药中间体、化学药品的生产和销售。目前共有滴丸剂、片剂、胶囊剂、膜剂、合剂5种剂型，共有产品品种25个，其中：国药准字号品种24个、保健食品品种1个（黄芪当归胶囊）。主要产品元胡止痛滴丸、宣肺止嗽合剂、酸枣仁油滴丸、鞣酸小檗碱膜和七味温阳胶囊均为独家品种，3种药品被列入《国家基本药物目录 (2018年版)》，5种药品被列入OTC甲类品种，6种药品被列入《国家基本医疗保险、工伤保险和生育保险药品目录》（2024版）。

公司主要产品的功能及用途如下表所示：

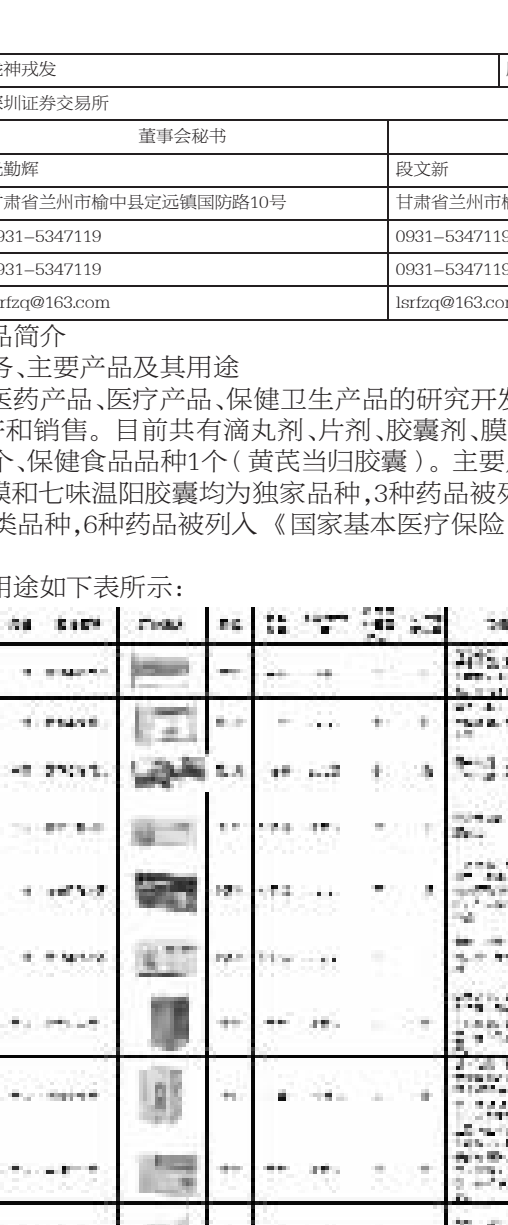

（2）公司的经营模式

公司作为一家主要从事中成药研发、生产和销售的公司，拥有独立完整的采购、生产和销售体系，公司根据自身情况、市场动态，独立自主组织生产经营活动。

公司药品生产采购的物料包括原材料、辅料和药用包装材料，均由公司根据生产计划及各类中药材的采收季节特点自行采购。原材料为公司采购的主要物料，包括元胡、丹参、白芷、三七、甘草、紫菀、前胡、荆芥、陈皮、薄荷、百部、桔梗、鱼腥草、罂粟壳等中药材。公司成立了专门的采购管理委员会，制定了严格的采购管理制度，建立了采购业务岗位责任制，对物料的采购流程和质量控制有严格标准，包括供应商的评价及选择程序、采购岗位职责和设置、请购、询价、招标、合同审批、运输、验收、付款等内控关键节点均有严格的管控措施。

公司的全部产品均为自行组织生产。生产部门根据销售部门销售计划、成品库存等信息，制定月度生产计划，并根据月度生产计划及生产设备等情况，提出物料采购计划，由公司分管领导批准后交物料供应部负责采购。同时生产部门根据月度生产计划及原辅料实际库存、设施设备等情况，在每周末确定下周具体生产计划，下发到相关车间执行。成品由质量管理部检验合格后，质量受权人审核放行。质量管理部在生产的中间过程中对生产过程进行监督，对所有物料、半成品严格检验，整个生产过程中严格执行GMP规范管理。

公司药品主要通过参加省级药品集中采购中标后，通过医药商业流通企业的渠道销往基层医疗机构及医院。公司仍处于成长阶段，业务规模相对有限，销售品种较为单一，在销售资源的使用上，公司主要采取经销商模式，市场营销、销售渠道、终端客户拓展等主要由经销商完成。公司的销售队伍主要负责对经销商的货款回笼，流通渠道管控，零售终端的促销拉动、药品作用机理的学术培训、消费需求的培养，品牌美誉度的培育建设。近年来，公司以全资子公司运营公司作为专业化销售管理平台成立销售中心，全面规范公司及子公司产品销售及管理流程；大力开发空白、薄弱市场，强化省区经理职责，严格落实考核，完善市场化用人机制，促进销售上量；全面推进OTC市场开拓工作，稳步提升产品市场覆盖率，实现销售工作新突破；不断丰富销售模式，紧抓医药电商发展新机遇，持续开展线上销售；持续加强学术推广，加大品牌建设力度，扩大品牌宣传力和影响力，多渠道积极扩大公司业务规模，提升利润水平。

（3）公司所处行业及发展阶段

根据中国证监会颁布的《上市公司行业分类指引》的行业目录及分类，公司所属行业为“医药制造业（C27）”，公司主营业务属于中药细分行业。

医药行业是我国国民经济的重要组成部分，是推进健康中国建设的重要保障，与人民群众的生命健康和生活质量等切身利益密切相关。中医药学是中华民族的伟大创造和中国古代科学的瑰宝，历经数千年的传承与发展，为中华民族的繁衍昌盛做出了巨大贡献，也对世界文明进步产生了积极影响。中医药以其治未病、早干预、纯天然以及辨证施治、多靶点干预治疗等方面的特有优势，逐渐得到社会的认可和重视。党的二十大提出：要坚持以推动高质量发展为主题，“促进中医药传承创新发展”；并将“建成健康中国”作为我国2035年发展总体目标的一个重要方面作出全面部署，把保障人民生命健康放在优先发展的战略位置；党的二十届三中全会再次提出“深化医药卫生体制改革”“完善中医药传承创新发展机制”，中医药产业迎来难得的历史性战略发展机遇。

2024年，受宏观经济变化、药品价格调控、原材料价格上涨等多重因素影响，医药行业整体表现承压，虽然营收趋于平稳，但利润端较上年同期略有下滑。根据国家统计局数据显示，2024年度医药制造业规模以上工业企业实现营业收入25,298.50亿元，与2023年度持平；实现利润总额3,420.70亿元，较2023年度同比下降1.1%。

从中长期来看，医药行业是保障人民群众生命健康的民生行业，是国家培育和发展战略性新兴产业的重要领域之一，随着我国社会经济的增长、国民生活水平不断提高、人口老龄化加剧、国民健康意识的增强以及医疗保障制度的逐步完善，医药行业仍具有广阔的发展前景。近年来，我国加大对中医药发展的支持和促进力度，着力推动中医药振兴，不断出台产业扶持政策与配套措施，推动中医药发展步入了崭新的发展阶段，中药在预防疾病和治疗慢性病方面优势突出，在人口老龄化和慢性病发病率逐年提升的背景下，中药将发挥不可替代的作用，进一步促进了中成药产品的需求，推动我国中成药产业快速发展。

（4）公司所处行业地位

公司为国家高新技术企业、甘肃省首批战略性新兴产业骨干企业，通过了甘肃省“专精特新”中小企业、创新型企业等认定，搭建有甘肃省中药固体分散制剂技术创新中心、甘肃省企业技术中心、甘肃省药物制剂技术及产业化工程研究中心等多个省级技术平台，先后获得中国专利优秀奖、国家重点新产品、甘肃省企业质量信用等级AA级企业、甘肃省科技进步二等奖、甘肃省“五一”劳动奖状等20多项荣誉和称号。“隴神”和“普安康”商标相继通过“甘肃省著名商标”“中国驰名商标”认定。

2024年6月，由米内网发起主办的“2023年度中国医药工业百强系列榜单”重磅公布，公司荣登“2023年度中国中药企业TOP100 排行榜”，位列第71名。2024年9月，公司被兰州市发展和改革委员会认定为兰州市总部企业。2024年10月，公司顺利通过“ISO四体系”认证，标志着公司在规范化、标准化、精细化管理方面迈上新台阶。2024年11月，公司全自动滴丸数粒包装生产线成功入选兰州市工业和信息化局2024年市级智能制造优秀应用场景名单，彰显了公司在智能制造领域的创新实力。2024年12月，公司及控股子公司普安制药同时入选2024年甘肃省高技术高成长性高附加值企业名单。

公司将紧紧把握国家和甘肃省大力扶持中医药产业发展、加快推进国家中医药产业发展综合试验区建设、全面提升陇药产业整体实力、着力培育全省经济转型发展新增长极的政策机遇，全力打造产业链延伸、工艺技术升级及资源整合创新平台，朝着中药现代化、国际化目标，努力将公司建设成为集规范化中药种植、中药材深加工、新药研发、现代中药生产、药品商贸物流为一体，具有完整产业链的陇药龙头企业。

3、主要会计数据和财务指标

（1）近三年主要会计数据和财务指标

公司是否需追溯调整或重述以前年度会计数据

□是 √否

单位：元

	2024年末	2023年末	本年末比上年末增减	2022年末
总资产	1,402,312,065.83	1,336,651,461.91	4.91%	1,317,510,418.90
归属于上市公司股东的净资产	662,284,451.05	633,705,992.72	4.51%	829,376,939.31
	2024年	2023年	本年比上年增减	2022年
营业收入	1,039,067,296.23	1,080,050,028.71	-3.79%	799,681,429.28
归属于上市公司股东的净利润	25,804,597.33	61,647,653.41	-58.14%	38,785,124.19
归属于上市公司股东的扣除非经常性损益的净利润	49,127,153.30	51,677,023.69	-4.93%	13,027,956.33
经营活动产生的现金流量净额	170,144,339.46	96,526,292.90	76.27%	267,440,973.62
基本每股收益（元/股）	0.0851	0.2032	-58.12%	0.1279
稀释每股收益（元/股）	0.0851	0.2032	-58.12%	0.1279
加权平均净资产收益率	4.02%	7.18%	-3.16%	4.83%

（2）分季度主要会计数据

单位：元

	第一季度	第二季度	第三季度	第四季度
营业收入	254,914,282.74	295,915,613.80	255,381,684.21	232,855,715.48
归属于上市公司股东的净利润	22,141,028.38	-688,080.63	3,314,249.76	1,037,399.82
归属于上市公司股东的扣除非经常性损益的净利润	21,218,616.75	118,026.81	2,814,446.41	24,976,063.33
经营活动产生的现金流量净额	84,710,636.25	79,172,731.64	1,150,367.93	5,110,603.64

上述财务指标或其加总数是否与公司已披露季度报告、半年度报告相关财务指标存在重大差异

□是 √否

4、股本及股东情况

（1）普通股股东和表决权恢复的优先股股东数量及前10名股东持股情况表

单位：股

报告期末普通股股东总数	28,337	年度报告披露日前一个月末普通股股东总数	27,121	报告期末表决权恢复的优先股股东总数	0	年度报告披露日前一个月末表决权恢复的优先股股东总数	0	持有特别表决权股份的股东总数（如有）	0

前10名股东持股情况（不含通过转融通出借股份）

股东名称	股东性质	持股比例	持股数量	持有有限售条件的股份数量	质押、标记或冻结情况	
					股份状态	数量
甘肃药业投资集团有限公司	国有法人	29.93%	90,785,250.00	0.00	不适用	0.00
甘肃兴陇资本管理有限公司	国有法人	7.11%	21,575,777.00	0.00	不适用	0.00
康永红	境内自然人	0.55%	1,681,183.00	1,260,887.00	不适用	0.00
安印强	境内自然人	0.47%	1,435,800.00	0.00	不适用	0.00
甘肃省国有资产投资集团有限公司	国有法人	0.45%	1,351,000.00	0.00	不适用	0.00
周建华	境内自然人	0.36%	1,092,500.00	0.00	不适用	0.00
王辉	境内自然人	0.32%	970,090.00	0.00	不适用	0.00
周晓东	境内自然人	0.31%	930,400.00	0.00	不适用	0.00
中国建设银行股份有限公司－汇添富中证中药交易型开放式指数证券投资基金	其他	0.31%	925,700.00	0.00	不适用	0.00
尚建国	境内自然人	0.30%	897,200.00	0.00	不适用	0.00
上述股东关联关系或一致行动的说明	股东甘肃药业集团和兴陇资本为公司间接控股股东甘肃国投直接控股的公司。除此之外，公司未知上述其他股东之间是否存在关联关系或属于《上市公司股东持股变动信息披露管理办法》规定的一致行动人。					

持股5%以上股东、前10名股东及前10名无限售流通股股东参与转融通业务出借股份情况

□适用 √不适用

前10名股东及前10名无限售流通股股东因转融通出借/归还原因导致较上期发生变化

□适用 √不适用

公司是否具有表决权差异安排

□适用 √不适用

（2）公司优先股股东总数及前10名优先股股东持股情况表

公司报告期无优先股股东持股情况。

（3）以方框图形式披露公司与实际控制人之间的产权及控制关系

5、在年度报告批准报出日存续的债券情况

□适用 √不适用

三、重要事项

详见公司《2024年年度报告》“第六节 重要事项”之“十六、其他重大事项的说明”“十七、公司子公司重大事项”的相关内容。