

重庆莱美药业股份有限公司

证券代码:300006 证券简称:莱美药业 公告编号:2025-010

2024 年 度 报 告 摘 要

一、重要提示

1、本年度报告摘要来自年度报告全文，为全面了解本公司的经营成果、财务状况及未来发展规划，投资者应当到证监会指定媒体仔细阅读年度报告全文。

所有重组合均已出席了审议本报告的董事会会议。

重庆康华会计师事务所（特殊普通合伙）对本年度公司财务报告的审计意见为：标准的无保留意见。

本报告期内会计师事务所变更情况：公司本年度会计师事务所由四川华信（集团）会计师事务所（特殊普通合伙）变更为重庆康华会计师事务所（特殊普通合伙）。

非标准审计意见提示

公司上市时未盈利且目前未实现盈利

董事会审议的报告期利润分配预案或公积金转增股本预案

公司计划不派发现金红利，不送红股，不以公积金转增股本。

董事会议决通过的本报告期优先股利分配预案

二、公司基本情况

1、公司简介

股票上市交易所 深圳证券交易所

股票上市交易方式 深圳证券交易所 股票简称 莱美药业

股票上市地点 深圳证券交易所

股票上市地点 深圳证券交易所

股票上市地点 深圳证券交易所

股票上市地点 深圳证券交易所

股票上市地点 深圳证券交易所

股票上市地点 深圳证券交易所

股票上市地点 深圳证券交易所

股票上市地点 深圳证券交易所

股票上市地点 深圳证券交易所

股票上市地点 深圳证券交易所

股票上市地点 深圳证券交易所

股票上市地点 深圳证券交易所

股票上市地点 深圳证券交易所

股票上市地点 深圳证券交易所

股票上市地点 深圳证券交易所

股票上市地点 深圳证券交易所

股票上市地点 深圳证券交易所

股票上市地点 深圳证券交易所

股票上市地点 深圳证券交易所

股票上市地点 深圳证券交易所

股票上市地点 深圳证券交易所

股票上市地点 深圳证券交易所

股票上市地点 深圳证券交易所

股票上市地点 深圳证券交易所

股票上市地点 深圳证券交易所

股票上市地点 深圳证券交易所

股票上市地点 深圳证券交易所

股票上市地点 深圳证券交易所

股票上市地点 深圳证券交易所

股票上市地点 深圳证券交易所

股票上市地点 深圳证券交易所

股票上市地点 深圳证券交易所

股票上市地点 深圳证券交易所

股票上市地点 深圳证券交易所

股票上市地点 深圳证券交易所

股票上市地点 深圳证券交易所

股票上市地点 深圳证券交易所

股票上市地点 深圳证券交易所

股票上市地点 深圳证券交易所

股票上市地点 深圳证券交易所

股票上市地点 深圳证券交易所

股票上市地点 深圳证券交易所

股票上市地点 深圳证券交易所

股票上市地点 深圳证券交易所

股票上市地点 深圳证券交易所

股票上市地点 深圳证券交易所

股票上市地点 深圳证券交易所

股票上市地点 深圳证券交易所

股票上市地点 深圳证券交易所

股票上市地点 深圳证券交易所

股票上市地点 深圳证券交易所

股票上市地点 深圳证券交易所

股票上市地点 深圳证券交易所

股票上市地点 深圳证券交易所

股票上市地点 深圳证券交易所

股票上市地点 深圳证券交易所

股票上市地点 深圳证券交易所

股票上市地点 深圳证券交易所

股票上市地点 深圳证券交易所

股票上市地点 深圳证券交易所

股票上市地点 深圳证券交易所

股票上市地点 深圳证券交易所

股票上市地点 深圳证券交易所

股票上市地点 深圳证券交易所

股票上市地点 深圳证券交易所

股票上市地点 深圳证券交易所

股票上市地点 深圳证券交易所

股票上市地点 深圳证券交易所

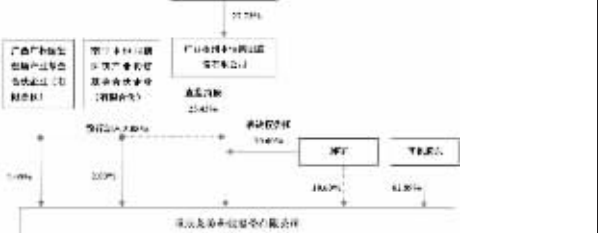
□适用 √不适用

(2) 公司优先股股东总数及前10名优先股股东持股情况表

公司报告期无优先股股东持股情况。

(3) 以方框图形式披露公司与实际控制人之间的产权及控制关系

截止2024年12月31日，公司与实际控制人之间的产权及控制关系如下图所示：



图：公司治理结构图

图：公司治理结构图

图：公司治理结构图

图：公司治理结构图

图：公司治理结构图

图：公司治理结构图

图：公司治理结构图

图：公司治理结构图

图：公司治理结构图

图：公司治理结构图

图：公司治理结构图

图：公司治理结构图

图：公司治理结构图

图：公司治理结构图

图：公司治理结构图

图：公司治理结构图

图：公司治理结构图

图：公司治理结构图

图：公司治理结构图

图：公司治理结构图

图：公司治理结构图

图：公司治理结构图

图：公司治理结构图

图：公司治理结构图

图：公司治理结构图

图：公司治理结构图

图：公司治理结构图

图：公司治理结构图

图：公司治理结构图

图：公司治理结构图

图：公司治理结构图

图：公司治理结构图

图：公司治理结构图

图：公司治理结构图

图：公司治理结构图

图：公司治理结构图

图：公司治理结构图

图：公司治理结构图

图：公司治理结构图

图：公司治理结构图

图：公司治理结构图

图：公司治理结构图

图：公司治理结构图

图：公司治理结构图

图：公司治理结构图

图：公司治理结构图

图：公司治理结构图

图：公司治理结构图

图：公司治理结构图

图：公司治理结构图

图：公司治理结构图

图：公司治理结构图

图：公司治理结构图

图：公司治理结构图

图：公司治理结构图

图：公司治理结构图

图：公司治理结构图

图：公司治理结构图

图：公司治理结构图

图：公司治理结构图

图：公司治理结构图

图：公司治理结构图

图：公司治理结构图

图：公司治理结构图

图：公司治理结构图

图：公司治理结构图

图：公司治理结构图

图：公司治理结构图

图：公司治理结构图

图：公司治理结构图

图：公司治理结构图

图：公司治理结构图

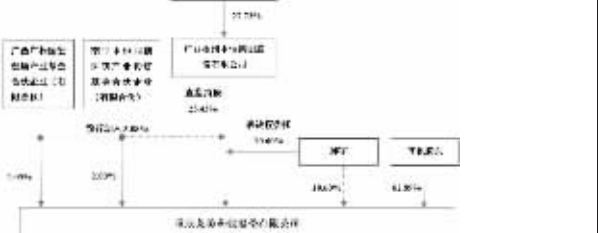
□适用 √不适用

(2) 公司优先股股东总数及前10名优先股股东持股情况表

公司报告期无优先股股东持股情况。

(3) 以方框图形式披露公司与实际控制人之间的产权及控制关系

截止2024年12月31日，公司与实际控制人之间的产权及控制关系如下图所示：



图：公司治理结构图

图：公司治理结构图

图：公司治理结构图

图：公司治理结构图

图：公司治理结构图

图：公司治理结构图

图：公司治理结构图

图：公司治理结构图

图：公司治理结构图

图：公司治理结构图

图：公司治理结构图

图：公司治理结构图

图：公司治理结构图

图：公司治理结构图

图：公司治理结构图

图：公司治理结构图

图：公司治理结构图

图：公司治理结构图

图：公司治理结构图

图：公司治理结构图

图：公司治理结构图

图：公司治理结构图

图：公司治理结构图

图：公司治理结构图

图：公司治理结构图

图：公司治理结构图

图：公司治理结构图

图：公司治理结构图

图：公司治理结构图

图：公司治理结构图

图：公司治理结构图

图：公司治理结构图

图：公司治理结构图

图：公司治理结构图

图：公司治理结构图

图：公司治理结构图

图：公司治理结构图

图：公司治理结构图

图：公司治理结构图

图：公司治理结构图

图：公司治理结构图

图：公司治理结构图

图：公司治理结构图

图：公司治理结构图

图：公司治理结构图

图：公司治理结构图

图：公司治理结构图

图：公司治理结构图

图：公司治理结构图

图：公司治理结构图

图：公司治理结构图

图：公司治理结构图

图：公司治理结构图

图：公司治理结构图

图：公司治理结构图

图：公司治理结构图

图：公司治理结构图

图：公司治理结构图

图：公司治理结构图

图：公司治理结构图

图：公司治理结构图

图：公司治理结构图

图：公司治理结构图

图：公司治理结构图

图：公司治理结构图

图：公司治理结构图

图：公司治理结构图

图：公司治理结构图

图：公司治理结构图

图：公司治理结构图

图：公司治理结构图

图：公司治理结构图

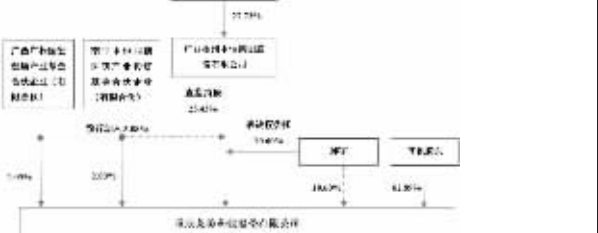
□适用 √不适用

(2) 公司优先股股东总数及前10名优先股股东持股情况表

公司报告期无优先股股东持股情况。

(3) 以方框图形式披露公司与实际控制人之间的产权及控制关系

截止2024年12月31日，公司与实际控制人之间的产权及控制关系如下图所示：



图：公司治理结构图

图：公司治理结构图

图：公司治理结构图

图：公司治理结构图

图：公司治理结构图

图：公司治理结构图

图：公司治理结构图

图：公司治理结构图

图：公司治理结构图

图：公司治理结构图

图：公司治理结构图

图：公司治理结构图

图：公司治理结构图

图：公司治理结构图

图：公司治理结构图

图：公司治理结构图

图：公司治理结构图

图：公司治理结构图

图：公司治理结构图

图：公司治理结构图

图：公司治理结构图

图：公司治理结构图

图：公司治理结构图

图：公司治理结构图

图：公司治理结构图

图：公司治理结构图

图：公司治理结构图

图：公司治理结构图

图：公司治理结构图

图：公司治理结构图

图：公司治理结构图

图：公司治理结构图