证券代码:600369　证券简称:西南证券　公告编号:临2025-006

西南证券股份有限公司关于股东权益变动的提示性公告

本公司董事会及全体董事保证本公告内容不存在任何虚假记载、误导性陈述或者重大遗漏，并对其内容的真实性、准确性和完整性承担个别及连带责任。

● 西南证券股份有限公司（以下简称公司或西南证券）控股股东重庆渝富资本运营集团有限公司（以下简称渝富资本）于2024年12月20日在上海证券交易所网站披露了《西南证券股份有限公司简式权益变动报告书》，重庆渝富控股集团有限公司（以下简称渝富控股）及其一致行动人重庆水务环境控股集团有限公司（以下简称水务环境集团）于2025年1月3日在上海证券交易所网站披露了《西南证券股份有限公司收购报告书》。前述股东权益变动完成后，渝富资本不再持有公司股权，渝富控股直接持有公司29.51%股权，为公司控股股东，并与其一致行动人合计持有公司31.01%股权。公司实际控制人仍为重庆市国有资产监督管理委员会（以下简称重庆市国资委）。前述股东权益变动尚需按规定报中国证券监督管理委员会核准，且需待取得上海证券交易所的合规确认后向中国证券登记结算有限责任公司上海分公司申请办理股份转让过户登记。

● 近日，公司收到渝富控股通知，其拟通过增资及国有股权无偿划转的方式合计取得重庆机电控股（集团）公司（以下简称机电集团）80%股权（以下简称本次权益变动），该事项已取得重庆市国资委出具的批复（渝国资〔2025〕104号）和通知（渝国资〔2025〕105号）。同时，机电集团通过国有股权无偿划转将持有重庆轻纺控股（集团）公司（以下简称轻纺集团）100%股权，且重庆市国资委、渝富控股、机电集团、轻纺集团前期签订的《托管协议》解除（以下简称托管解除），有关前期托管事项详见公司于2025年1月4日在上海证券交易所网站披露的《关于股东权益变动的提示性公告》，该事项已取得重庆市国资委出具的批复（渝国资〔2025〕122号）和通知（渝国资〔2025〕123号）。

● 目前，轻纺集团直接持有公司0.41%股权，本次权益变动完成后，渝富控股及其一致行动人将合计持有公司31.42%股权，根据《上市公司收购管理办法》相关规定，鉴于渝富控股和轻纺集团的实际控制人均为重庆市国资委，本次权益变动是在同一实际控制人控制的不同主体之间进行，未导致公司的实际控制人发生变化，可以免于以要约方式增持股份。北京德恒（重庆）律师事务所就本次免于以要约方式增持股份事项发表结论性意见，具体请参见另行披露的法律意见书。本次权益变动不会导致公司控股股东、实际控制人发生变化。

● 根据《上市公司收购管理办法》第四十九条规定，已披露收购报告书的收购人在披露之日起6个月内，因权益变动需要再次报告、公告的，可以仅就与前次报告书不同的部分作出报告、公告。鉴于相关信息披露义务人已于2025年1月8日在上海证券交易所网站披露了《西南证券股份有限公司收购报告书》，本次提示性公告就与该收购报告书不同的部分作出公告。

● 本次权益变动尚需履行有权市场监督管理机构经营者集中审查等手续，具有不确定性。

一、本次权益变动基本情况

近日，公司收到渝富控股通知，为深化国有资本授权经营体制改革，增强国企成略协同、业务协同，促进国企高质量发展，渝富控股通过增资及国有股权无偿划转的方式合计取得机电集团80%股权，该事项已取得重庆市国资委出具的批复（渝国资〔2025〕104号）和通知（渝国资〔2025〕105号）。

同时，机电集团通过国有股权无偿划转将持有轻纺集团100%股权，且重庆市国资委、渝富控股、机电集团、轻纺集团前期签订的《托管协议》解除。该事项已经取得重庆市国资委出具的批复（渝国资〔2025〕122号）和通知（渝国资〔2025〕123号）。

目前，轻纺集团直接持有公司0.41%股权，本次权益变动完成后，渝富控股及其一致行动人将合计持有公司31.42%股权，根据《上市公司收购管理办法》相关规定，鉴于渝富控股和轻纺集团的实际控制人均为重庆市国资委，本次权益变动是在同一实际控制人控制的不同主体之间进行，未导致公司的实际控制人发生变化，可以免于以要约方式增持股份。本次权益变动不会导致公司控股股东和实际控制人发生变化。公司实际控制人仍为重庆市国资委。

二、本次权益变动前后相关主体持股情况

渝富控股于2025年1月2日与重庆市国资委、机电集团、轻纺集团签署《托管协议》，将渝富控股持有的轻纺集团80%股权托管给机电集团，委托机电集团独立行使除股东收益权和轻纺集团股权处置权外的股东及股东会权利/职权，并履行相关股东及股东会义务。托管期限为从《托管协议》生效之日起至解除或终止之日止。该次托管后，渝富控股、渝富资本、水务环境集团为一致行动人，轻纺集团由机电集团受托管理。

本次权益变动前，渝富控股持有渝富资本100%股权，渝富资本持有公司29.51%股权，渝富控股持有水务环境集团80%股权（尚未完成变更登记），水务环境集团持有公司1.50%股权，渝富控股、渝富资本、水务环境集团合计持有公司31.01%股权。轻纺集团持有公司0.41%股权。公司实际控制人为重庆市国资委。

本次权益变动和托管解除后，渝富控股合计持有机电集团80%股权，机电集团持有轻纺集团100%股权，渝富控股、渝富资本、水务环境集团及轻纺集团为一致行动人，合计持有公司31.42%股权。公司实际控制人仍为重庆市国资委。

本次权益变动前：

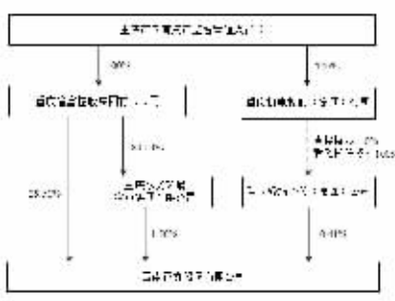

注1:2024年12月27日，渝富控股与渝富资本签署了《无偿划转协议》，同意将渝富资本所持有的西南证券29.51%股权（1,960,661,852股）无偿划转至渝富控股，上述事项尚需有权机构审批，目前尚未完成过户登记；
注2:水务环境集团尚需完成股东变更登记；
注3:2025年1月2日，重庆市国资委和渝富控股作为轻纺集团持股20%和80%的股东，与轻纺集团、机电集团签订《托管协议》，将轻纺集团委托给机电集团管理，行使除股东收益权和托管标的股权处置权外的其他股东及股东会权利/职权，并履行相关股东及股东会义务。

本次权益变动和托管解除后：

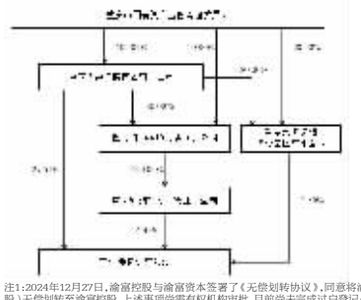

注1:2024年12月27日，渝富控股与渝富资本签署了《无偿划转协议》，同意将渝富资本所持有的西南证券29.51%股权（1,960,661,852股）无偿划转至渝富控股，上述事项尚需有权机构审批，目前尚未完成过户登记；
注2:水务环境集团尚需完成股东变更登记。

三、本次权益变动各方基本情况

（一）收购人（渝富控股）介绍

1.基本情况

截至本公告日，渝富控股的基本情况如下：

公司名称	重庆渝富控股集团有限公司
注册地址	重庆市两江新区黄山大道东段198号
法定代表人	谢文辉
注册资本	1,680,000.0000万元
统一社会信用代码	91500000MA5U7AQ39J
公司类型	有限责任公司（国有独资）
经营范围	一般项目:利用自有资金从事投资业务、投资咨询（不得从事吸收公众存款或变相吸收公众存款、发放贷款以及证券、期货等金融业务）、资产管理、企业重组兼并咨询、策划（除依法须经批准的项目外，凭营业执照依法自主开展经营活动）
经营期限	2016年8月15日至无固定期限
股东情况	重庆市国资委持股100%
通讯地址	重庆市两江新区黄山大道东段198号
联系电话	023-67678285

2.董事、监事、高级管理人员情况

截至本公告日，渝富控股的董事、监事及高级管理人员情况如下：

姓名	职位	国籍	长期居住地	其他国家或地区居留权
谢文辉	党委书记、董事长	中国	重庆	无
张鹏	党委副书记、董事、总经理	中国	重庆	无
胡淳	党委委员、董事、财务总监	中国	重庆	无
冯阳	党委副书记、职工董事	中国	重庆	无
沈承平	党委委员、纪委书记、监察专员	中国	重庆	无
吴恒	党委委员、副总经理	中国	重庆	无
罗莹	外部董事	中国	重庆	无
黄杰	外部董事	中国	重庆	无
王煜宇	外部董事	中国	重庆	无
李青龙	外部董事	中国	重庆	无
王玉祥	外部董事	中国	重庆	无
邓亮	党委委员、副总经理	中国	重庆	无
杨崇璇	党委委员、副总经理	中国	重庆	无
赵兴伟	党委委员、副总经理	中国	重庆	无

注:上述董监高名单与工商登记存在不一致的情况，系已完成改选或已实际任命，但工商变更流程尚未完成所致。

截至本公告日，上述人员最近5年未受过行政处罚（与证券市场明显无关的除外）和刑事处罚，也不存在涉及与经济纠纷有关的重大民事诉讼或者仲裁的情况，不存在被中国证券监督管理委员会立案调查情况，不存在因涉嫌犯罪被司法机关立案侦查情况。

3.渝富控股控制的核心企业和核心业务情况

截至本公告日，渝富控股所控制的核心企业和核心业务基本情况如下：

序号	公司名称	注册资本（万元）	持股比例（%）	注册地	主营业务
1	渝富资本	1,000,000.00	100.00	重庆	产业投资及资产管理
2	中国四联仪器仪表集团有限公司	200,000.00	100.00	重庆	仪器仪表制造
3	重庆渝富华资国有资产经营有限公司	50,000.00	100.00	重庆	国有资产的投资开发
4	重庆渝富高质产业母基金私募股权投资基金管理有限公司	10,000.00	100.00	重庆	股权投资管理
5	重庆渝欣创商业管理有限公司	50,000.00	100.00	重庆	商业综合体管理服务
6	重庆渝富资本股权投资基金管理有限公司	10,000.00	98.00	重庆	股权投资管理
7	重庆银海融资租赁有限公司	297,121.32	88.38	重庆	融资租赁
8	重庆数字经济投资有限公司	100,000.00	100.00	重庆	从事投资业务
9	重庆进出口融资担保有限公司	300,000.00	60.00	重庆	担保
10	重庆渝光电产业投资有限公司	980,000.00	57.14	重庆	光电产业投资
11	重庆兴农融资担保集团有限公司	1,001,127.71	69.08	重庆	担保
12	重庆三峡融资担保集团股份有限公司	510,000.00	50.00	重庆	担保
13	水务环境集团	606,457.15	80.00	重庆	水务业务
14	机电集团	368,604.42	80.00	重庆	清洁能源装备及系统集成、工业机械及智能制造、交通装备及核心零部件、军工及新一代信息技术、特色轻工五大产业板块

注1:上述公司均为渝富控股合并范围内一级子公司；
注2:如无特别说明，以上持股比例均为直接持股；
注3:中国四联仪器仪表集团有限公司注册资本变更尚需完成变更登记；
注4:重庆银海融资租赁有限公司注册资本和持股比例变更尚需完成变更登记；
注5:重庆兴农融资担保集团有限公司持股比例变更尚需完成变更登记；
注6:水务环境集团尚需完成股东变更登记；
注7:机电集团尚需完成注册资本和持股比例变更登记。

4.渝富控股及其控股子公司在境内、境外其他上市公司拥有权益的股份达到或超过该公司已发行股份5%的简要情况

截至本公告日，渝富控股及其控股子公司在境内、境外其他上市公司拥有权益股份达到或超过该公司已发行股份5%的情况如下：

序号	股票代码	公司名称	上市地点	持股情况
1	603100.SH	重庆川仪自动化股份有限公司	上海	通过渝富资本持股10.65%，中国四联仪器仪表集团有限公司持股30.08%，水务环境集团（尚未完成股东变更登记）持股7.88%
2	600369.SH	西南证券股份有限公司	上海	通过渝富资本、轻纺集团、水务环境集团（尚未完成股东变更登记）持股31.42%
3	0812.HK	西证国际证券股份有限公司	香港	西证国际投资有限公司持股74.10%
4	601963.SH 1963.HK	重庆银行股份有限公司	上海 香港	通过渝富资本、重庆渝富（香港）有限公司、重庆川仪自动化股份有限公司、重庆川仪微电路有限责任公司、重庆四联投资管理有限公司、重庆宾馆有限公司、水务环境集团（尚未完成股东变更登记）、重庆渝立物资有限公司、四海证券、机电集团、轻纺集团及下属公司等主体合计持股16.52%
5	601077.SH 3618.HK	重庆农村商业银行股份有限公司	上海 香港	通过渝富资本、重庆三峡融资担保集团股份有限公司、重庆渝富（香港）有限公司、重庆川仪自动化股份有限公司、重庆水务集团股份有限公司（水务环境集团尚未完成股东变更登记）等主体合计持股10.14%
6	2722.HK	重庆机电股份有限公司	香港	渝富控股持股6.30%，通过机电集团直接持有54.74%的股份
7	600729.SH	重庆百货大楼股份有限公司	上海	通过渝富资本、重庆渝富华资国有资产经营有限公司、西南证券等主体合计持股26.35%
8	603766.SH	隆鑫通用动力股份有限公司	上海	渝富资本持股15.52%
9	601158.SH	重庆水务集团股份有限公司	上海	水务环境集团（尚未完成股东变更登记）直接持有36.52%的股份，并通过重庆德润环境有限公司间接持有50.04%的股份
10	601827.SH	重庆三峰环境集团股份有限公司	上海	通过西南证券直接持有0.37%的股份，通过水务环境集团（尚未完成股东变更登记）直接持有8.91%的股份，并通过重庆德润环境有限公司间接持有43.86%的股份
11	600841.SH	上海新动力汽车科技股份有限公司	上海	通过机电集团直接持有12.67%的股份
12	001328.SZ	重庆登康口腔护理用品股份有限公司	深圳	通过轻纺集团间接支配59.83%的表决权，一致行动人重庆百货大楼股份有限公司持有1.74%的股份
13	600689.SH	上海三毛企业（集团）股份有限公司	上海	通过轻纺集团间接支配25.96%的表决权

注1:如无特别说明，以上持股情况只考虑普通股；
注2:重庆股权服务集团有限责任公司与重庆股份转让中心有限责任公司正在进行吸收合并，吸收合并后重庆股权服务集团有限责任公司将注销，重庆股份转让中心有限责任公司存续；
注3:渝富资本正在转让长安汽车金融20%股权，已签署《股权转让协议》；
注4:渝富资本持有的西南证券29.51%股份转让渝富控股，尚需有权机构审批，目前尚未完成过户登记；
注5:重庆市乡镇企业融资担保有限责任公司正在进行破产清算，破产管理人已全面接管；
注6:綦江民生村镇银行股份有限公司持股比例变更尚需完成变更登记。

（二）收购人一致行动人（轻纺集团）介绍

1.基本情况

截至本公告日，轻纺集团的基本情况如下：

公司名称	重庆轻纺控股（集团）公司
注册地址	重庆市渝北区人和街道黄山大道中段7号1栋6层
法定代表人	赵自成
注册资本	180,000万元
统一社会信用代码	91500000450417268U
公司类型	有限责任公司（国有独资）
经营范围	对市国资委授权范围内的国有资产经营、管理，销售机械设备、电子器具、光学设备仪器、汽车零部件、化工产品及原料（不含化学危险品）、百货，房屋租赁。（依法须经批准的项目，经相关部门批准后方可开展经营活动）
经营期限	2000年8月25日至无固定期限
通讯地址	重庆市渝北区人和街道黄山大道中段7号1栋6层
联系电话	023-69136091

注:2025年2月28日，机电集团通过国有股权无偿划转的方式合计取得轻纺集团100%的股权，上述变动尚需取得有权市场监督管理机构对本次变动涉及的经营者集中审查通过等程序，尚需完成工商变更登记。

2.股权控制关系

（1）股权结构

本次权益变动和托管解除完成后，轻纺集团的股权结构图如下：



注1:2025年2月26日，渝富控股通过增资及国有股权无偿划转的方式合计取得机电集团80%的股权，上述变动尚需取得有权市场监督管理机构对本次变动涉及的经营者集中审查通过等程序，尚需完成工商变更登记。
注2:2025年2月28日，机电集团通过国有股权无偿划转的方式合计取得轻纺集团100%的股权，上述变动尚需取得有权市场监督管理机构对本次变动涉及的经营者集中审查通过等程序，尚需完成工商变更登记。

（2）控股股东、实际控制人基本情况

本次权益变动和托管解除完成后，轻纺集团的控股股东为机电集团，实际控制人为重庆市国资委。截至本公告日，重庆市国资委和机电集团基本情况见后文。

（3）控股股东、实际控制人控制的核心企业和核心业务情况

截至本公告日，轻纺集团控股股东、实际控制人控制的核心企业和核心业务情况见后文。

3.轻纺集团从事的主营业务及最近三年财务状况的简要说明

（1）主营业务情况

轻纺集团主营业务为生活类轻工产品研发制造、汽车零部件研发制造，新业务：保税仓储及供应链管理服务、园区管理服务。

（2）最近三年财务状况的简要说明

轻纺集团最近三年经审计的主要财务数据如下：

单位:万元

项目	2023.12.31	2022.12.31	2021.12.31
总资产	1,531,167.57	1,437,924.92	1,452,749.69
净资产	616,054.57	535,648.62	520,270.68
资产负债率	59.77%	62.75%	64.19%

项目	2023.12.31	2022.12.31	2021.12.31
营业总收入	1,002,537.97	955,981.18	983,857.16
主营业务收入	922,486.07	933,069.00	943,861.56
净利润	12,740.58	-6,662.63	7,889.16
净资产收益率	0.76%	-3.64%	0.61%

注1:2022、2021年财务数据系期后追溯调整后数据，全文下同；
注2:资产负债率=负债总额/资产总额；
注3:净资产收益率=归属于母公司所有者的净利润/归属于母公司所有者权益。

4.轻纺集团最近五年内受到的处罚和诉讼、仲裁情况

截至本公告日，轻纺集团在最近五年内没有受过行政处罚（与证券市场明显无关的除外）、刑事处罚，亦没有涉及与经济纠纷有关的重大民事诉讼或者仲裁；不存在与证券市场相关的重大不良诚信记录。

5.轻纺集团董事、监事、高级管理人员情况

截至本公告日，轻纺集团董事、监事及高级管理人员情况如下：

姓名	职位	国籍	长期居住地	其他国家或地区居留权
赵自成	党委书记、董事长	中国	重庆市	无
丁 勇	党委副书记、总经理、董事	中国	重庆市	无
聂华刚	副总经理	中国	重庆市	无
聂 攀	副总经理	中国	重庆市	无
雷 斌	财务总监	中国	重庆市	无
衡 逸	董事	中国	重庆市	无
李江一	董事	中国	重庆市	无
向志勇	董事	中国	重庆市	无

6.轻纺集团及其控股股东、实际控制人在境内、境外其他上市公司拥有权益的股份达到或超过该公司已发行股份5%的简要情况

截至本公告日，轻纺集团及其控股子公司在境内、境外其他上市公司拥有权益股份达到或超过该公司已发行股份5%的情况如下：

序号	股票代码	公司名称	上市地点	持股情况
1	001328.SZ	重庆登康口腔护理用品股份有限公司	深圳	轻纺集团持股59.83%
2	600689.SH	上海三毛企业（集团）股份有限公司	上海	轻纺集团持股25.96%

截至本公告日，轻纺集团控股股东、实际控制人在境内、境外其他上市公司拥有权益股份达到或超过该公司已发行股份5%的情况如后文。

7.轻纺集团及其控股股东、实际控制人持股5%以上的银行、信托公司、证券公司、保险公司等其他金融机构的简要情况

截至本公告日，轻纺集团持有（包括通过控股子公司间接持有）5%以上的银行、信托公司、证券公司、保险公司及其他金融机构的情况如下：

序号	公司名称	持股情况
1	重庆涪陵中银富登村镇银行有限公司	重庆长丰麻纺织有限公司持股10%

截至本公告日，轻纺集团控股股东、实际控制人持有（包括通过控股子公司间接持有）5%以上的银行、信托公司、证券公司、保险公司及其他金融机构的简要情况见后文。

8.为了保护公司的合法利益，保证公司的独立运作，维护广大投资者特别是中小投资者的合法权益，轻纺集团已出具《关于保证西南证券股份有限公司独立性的承诺函》，具体承诺如下：

"（1）本次收购完成前，上市公司在人员、资产、业务、机构、财务等方面与本公司及本公司控制的其他企业完全分开，上市公司的人员、资产、业务、机构、财务独立。本次收购不存在可能导致上市公司在人员、资产、业务、机构、财务等方面丧失独立性的潜在风险。

（2）本次收购完成后，本公司将严格遵守有关法律、法规、规范性文件的要求，平等行使股东权利、履行股东义务，不利用股东地位谋取不当利益，做到本公司及本公司控制的其他企业与上市公司在人员、资产、业务、机构、财务方面完全分开，不从事任何影响上市公司人员独立、资产独立完整、业务独立、机构独立、财务独立的行为，不损害上市公司及其他股东的利益，切实保障上市公司在人员、资产、业务、机构和财务等方面的独立性。

（3）如因本公司或本公司控制的其他企业上市公司承诺函导致上市公司遭受损失的，本公司将对由此给上市公司造成的全部损失做出全面、及时和足额的赔偿，并保证彻极消除由此造成的任何不利影响。"

9.为规范及避免同业竞争问题，轻纺集团已出具《关于避免同业竞争的承诺函》，具体承诺如下：

"（1）本公司及本公司控制的其他企业不会主动从事任何与西南证券构成竞争的业务或可能构成竞争的业务。如果本公司及本公司控制的其他企业得到任何从事竞争业务的机会，应立即书面通知西南证券，并尽力促使该业务机会按合理和公平的条款和条件首先提供给西南证券，西南证券享有优先权。如果西南证券认为该商业机会适合西南证券并行使优先权，本公司及本公司实际控制的其他公司将尽最大努力促使西南证券获得该等商业机会。

（2）如因包括但不限于行政划拨、司法裁决、企业合并等被动原因，导致本公司及本公司实际控制的其他公司从事的业务与西南证券存在相同或类似业务的，本公司及本公司实际控制的其他公司将确保西南证券享有充分的决策权，在西南证券认为该等业务注入时机已经成熟时，及时以合法及适当的方式将其注入西南证券。

（3）如因本公司未履行上述承诺而给西南证券造成损失，本公司将承担相应的法律责任。"

10.为减少和规范与公司之间的关联交易，轻纺集团已出具《关于减少和规范关联交易的承诺函》，具体承诺如下：

"（1）本公司及本公司控制的其他企业将充分尊重西南证券的独立法人地位，保障西南证券的独立经营、自主决策。

（2）本公司将尽可能减少本公司及本公司控制的其他企业与西南证券及其控制的企业之间可能发生的关联交易；对无法避免或者有合理原因而发生的关联交易，将遵循市场公正、公平、公开的原则确定交易价格，并依法签订协议，履行合法程序，按照有关法律法规、规范性文件等规定及西南证券公司章程规定履行决策程序和信息披露义务，保证不通过关联交易损害西南证券及广大中小股东的合法权益。

（3）本公司将杜绝一切非经营性占用西南证券及其控制企业的资金、资产的行为，不要求西南证券及其控制的企业向本公司或本公司控制的其他企业提供任何形式的违规担保。

（4）本公司及本公司控制的其他企业将严格按照法律法规以及西南证券公司章程的有关规定行使股东权利；在股东大会对涉及本公司及本公司控制的其他企业的关联交易进行表决时，按照相关法律法规、规范性文件以及西南证券公司章程的有关规定履行回避表决的义务。

（5）如因本公司未履行上述承诺而给西南证券造成损失，本公司将承担相应的法律责任。"

11.截至本公告日，最近24个月内，除公司已披露的关联交易之外，轻纺集团及其董事、监事、高级管理人员未与下列当事人发生以下重大交易：

（一）与上市公司及其子公司进行资产交易的合计金额高于3,000万元或者高于上市公司最近经审计的合并财务报表净资产5%以上的交易；

（二）与上市公司的董事、监事、高级管理人员进行的合计金额超过5万元以上的交易（收购人的一致行动人与其兼任上市公司董事的高级管理人员发生的劳动报酬支付情形除外）；

（三）对拟更换的上市公司董事、监事、高级管理人员进行补偿或其他任何类似的安排；

（四）对上市公司有重大影响的其他正在签署或者谈判的合同、默契或者安排。

12.轻纺集团及其董事、监事、高级管理人员及其直系亲属前6个月内买卖公司上市交易股份的情况

除前期已披露的《西南证券股份有限公司收购报告书》相关信息外，轻纺集团及其董事、监事、高级管理人员及其直系亲属在本次权益变动前6个月内不存在其他通过二级市场买卖公司股票的情形。

13.轻纺集团最近三年财务报表

（1）合并资产负债表

单位:万元

项目	2023.12.31	2022.12.31	2021.12.31
货币资金	231,426.86	189,654.77	214,962.39
交易性金融资产	93,255.86	24,955.23	26,632.26
应收票据	11,399.00	7,998.92	9,023.09
应收账款	93,548.87	78,708.95	77,549.79
应收款项融资	22,204.34	27,207.49	14,196.41
预付款项	25,508.32	28,965.01	26,793.22
其他应收款	88,861.26	90,660.28	89,667.54
其中:应收股利	3.61	–	–
存货	135,991.81	144,925.68	128,371.63
其中:原材料	15,390.34	19,061.95	19,628.59
库存商品（产成品）	96,764.64	99,049.45	47,389.82
合同资产	14,457.90	17,133.90	8,343.50
一年内到期的非流动资产	4,086.84	–	–
其他流动资产	6,360.55	5,331.42	4,826.65
流动资产合计	727,101.61	615,541.66	600,366.47
发放贷款和垫款	21,460.65	22,423.45	27,867.11
债权投资	5,096.79	14,662.21	20,403.69
长期应收款	–	–	8,553.18
长期股权投资	9,135.76	9,237.97	12,898.45
其他权益工具投资	1.00	1.00	1.00
其他非流动金融资产	10,275.91	10,224.88	34,903.73
投资性房地产	375,964.23	375,928.07	348,321.83
固定资产	209,265.93	198,863.48	209,697.27
其中:固定资产原价	465,708.80	428,272.30	426,456.72
累计折旧	242,914.63	218,937.81	206,137.41
固定资产减值准备	13,528.25	10,471.01	10,711.47
在建工程	25,709.93	25,574.70	17,942.64
使用权资产	24,044.32	25,235.59	23,859.32
无形资产	22,594.66	23,207.98	29,770.10
开发支出	8,497.88	6,419.21	–
商誉	218.20	204.50	200.00
长期待摊费用	4,487.79	4,413.34	4,674.58
递延所得税资产	27,468.44	29,886.93	25,627.78
其他非流动资产	59,845.46	76,099.95	87,662.53
非流动资产合计	804,065.95	822,383.26	852,383.21
资产总计	1,531,167.57	1,437,924.92	1,452,749.69
短期借款	391,219.23	323,751.77	301,665.10
交易性金融负债	33.30	81.00	540.40
应付票据	16,148.47	18,762.81	45,871.56
应付账款	74,053.38	85,479.26	63,095.82
预收款项	1,009.34	1,304.43	2,408.34
合同负债	31,522.83	33,067.11	24,957.74
应付职工薪酬	26,668.01	22,323.35	20,082.41
其中:应付工资	22,687.80	18,825.31	17,412.98
应付福利费	92.12	107.42	120.69
应交税费	11,217.71	10,518.25	14,430.15
其中:应交税金	9,819.84	10,421.14	14,163.09
其他应付款	94,204.02	97,682.66	102,854.06
其中:应付股利	71.66	71.66	71.66
一年内到期的非流动负债	70,824.54	122,002.27	136,036.89
其他流动负债	13,658.43	11,743.55	13,688.97
流动负债合计	730,559.27	726,706.46	725,621.44
长期借款	103,504.64	90,939.25	50,008.65
应付债券	–	–	59,918.07
租赁负债	19,586.86	18,769.46	18,616.23
长期应付款	4,162.91	1,874.52	4,840.88
长期应付职工薪酬	12,059.23	12,141.69	15,381.82
预计负债	2,273.23	2,297.82	2,319.97
递延收益	13,510.30	15,603.88	26,797.14
递延所得税负债	29,355.36	33,792.92	28,776.81
其他非流动负债	101.20	150.30	198.00
非流动负债合计	184,553.73	175,569.84	206,857.57
负债合计	915,112.99	902,276.30	932,479.01
实收资本（或股本）	180,000.00	180,000.00	180,000.00
国家资本	180,000.00	180,000.00	180,000.00
实收资本（或股本）净额	180,000.00	180,000.00	180,000.00
资本公积	192,001.43	169,078.43	178,431.30
其他综合收益	7,572.71	2,184.18	-29,698.57
其中:外币报表折算差额	-27,013.60	-30,172.10	-34,125.10
盈余公积	37,552.09	37,552.09	37,552.09
其中:法定公积金	37,552.09	37,552.09	37,552.09
未分配利润	1,979.98	-565.93	12,443.29
归属于母公司所有者权益（或股东权益）合计	419,106.22	388,248.77	378,728.10
*少数股东权益	196,948.35	147,399.86	141,542.57
所有者权益（或股东权益）合计	616,054.57	535,648.62	520,270.68
负债和所有者权益（或股东权益）总计	1,531,167.57	1,437,924.92	1,452,749.69

（2）合并利润表

单位:万元

项目	2023年度	2022年度	2021年度
一、营业总收入	1,002,537.97	955,981.18	983,857.16
其中:营业收入	1,000,815.53	951,784.78	981,062.91
利息收入	1,722.44	4,196.41	2,794.25
二、营业总成本	997,303.86	948,663.87	973,598.36
其中:营业成本	815,504.72	790,645.86	814,955.33
税金及附加	6,345.03	4,887.19	7,056.94
销售费用	59,794.05	57,688.61	50,823.39
管理费用	68,165.34	59,255.92	61,337.37
研发费用	19,434.70	18,110.48	18,646.25
财务费用	28,060.03	18,075.82	20,779.08
其中:利息费用	26,285.56	21,848.06	24,229.41
利息收入	3,180.46	2,964.96	2,715.88
汇兑净损失（净收益以"-"号填列）	2,982.42	-3,638.80	-4,825.98
加:其他收益	3,952.98	5,306.35	3,034.95
投资收益（损失以"-"号填列）	809.84	-529.54	-4,312.80
其中:对联营企业和合营企业的投资收益	-61.46	-2,790.94	-92.21
公允价值变动收益（损失以"-"号填列）	3,608.36	-34,377.14	-4,756.38
信用减值损失（损失以"-"号填列）	2,428.74	-17,291.41	-28,584.53
资产减值损失（损失以"-"号填列）	-11,545.05	-2,638.09	-1,806.21
资产处置收益（损失以"-"号填列）	17,889.81	39,604.59	39,357.59
三、营业利润（亏损以"-"号填列）	22,378.78	-2,607.92	13,191.42
加:营业外收入	5,779.61	8,281.01	11,864.17
其中:政府补助	1,306.30	502.14	23.30
减:营业外支出	2,245.14	3,694.77	2,318.52
四、利润总额（亏损总额以"-"号填列）	25,913.25	1,978.31	22,737.07
减:所得税费用	13,172.66	8,640.94	14,847.91
五、净利润（净亏损以"-"号填列）	12,740.58	-6,662.63	7,889.16
（一）按所有权归属分类：	–	–	–
归属于母公司所有者的净利润	3,188.91	-14,133.49	2,303.37
少数股东损益	9,551.67	7,470.86	5,585.78
（二）按经营持续性分类：	–	–	–
持续经营净利润	12,740.58	-6,662.63	7,690.47
终止经营净利润	–	–	198.69
六、其他综合收益的税后净额	5,276.84	31,765.08	-3,286.58
归属于母公司所有者的其他综合收益的税后净额	5,388.54	31,882.75	-3,514.51
（一）不能重分类进损益的其他综合收益	62.80	1,727.47	406.48
1.重新计量设定受益计划变动额	62.80	1,727.47	71.42
2.权益法下不能转损益的其他综合收益	–	–	–
3.其他权益工具投资公允价值变动	–	–	335.06
（二）将重分类进损益的其他综合收益	5,325.74	30,155.28	-3,920.99
1.外币财务报表折算差额	3,158.50	3,953.00	-3,830.10
2.其他	2,167.24	26,202.28	-90.89
归属于少数股东的其他综合收益的税后净额	-111.70	-117.67	227.93
七、综合收益总额	18,017.42	25,102.44	4,602.58
归属于母公司所有者的综合收益总额	8,577.45	17,749.26	-1,211.14
归属于少数股东的综合收益总额	9,439.97	7,353.18	5,813.72

（3）合并现金流量表

单位:万元

项目	2023年度	2022年度	2021年度
销售商品、提供劳务收到的现金	1,093,690.12	1,013,642.88	1,005,742.53
△收取利息、手续费及佣金的现金	1,880.96	2,050.16	2,372.93
收到的税费返还	14,008.49	10,989.99