证券代码：603559 证券简称：ST通脉

# 中通国脉通信股份有限公司

## 2024 第一季度报告

本公司董事会及全体董事保证本公告内容不存在任何虚假记载、误导性陈述或者重大遗漏，并对其内容的真实性、准确性和完整性承担法律责任。

重要内容提示

公司董事会、监事会及董事、监事、高级管理人员保证季度报告内容的真实、准确、完整，不存在虚假记载、误导性陈述或重大遗漏，并承担个别和连带的法律责任。

公司负责人、主管会计工作负责人及会计机构负责人（会计主管人员）保证季度报告中财务信息的真实、准确、完整。

第一季度财务报表是否经审计

□是 √否

一、主要财务数据

(一)主要会计数据和财务指标

单位：元 币种：人民币

| 项目 | 本报告期 | 本报告期比上年同期增减变动幅度(%) |
|---|---|---|
| 营业收入 | 26,125,636.63 | -41.40 |
| 归属于上市公司股东的净利润 | -10,746,321.12 | 不适用 |
| 归属于上市公司股东的扣除非经常性损益的净利润 | -10,270,472.33 | 不适用 |
| 经营活动产生的现金流量净额 | -169,507.65 | 不适用 |
| 基本每股收益（元/股） | -0.08 | 不适用 |
| 稀释每股收益（元/股） | -0.08 | 不适用 |
| 加权平均净资产收益率（%） | | |

| | 本报告期末 | 上年度末 | 本报告期末比上年度末增减变动幅度(%) |
|---|---|---|---|
| 总资产 | 1,139,726,732.92 | 1,119,520,024.69 | 1.80 |
| 归属于上市公司股东的所有者权益 | 117,140,991.62 | 127,887,312.74 | -8.40 |

(二)非经常性损益项目和金额

√适用 □不适用

单位：元 币种：人民币

| 非经常性损益项目 | 本期金额 | 说明 |
|---|---|---|
| 非流动性资产处置损益，包括已计提资产减值准备的冲销部分 | | |
| 计入当期损益的政府补助，但与公司正常经营业务密切相关、符合国家政策规定、按照确定的标准享有、对公司损益产生持续影响的政府补助除外 | 212,719.7 | |
| 除同公司正常经营业务相关的有效套期保值业务外，非金融企业持有金融资产和金融负债产生的公允价值变动损益以及处置金融资产和金融负债产生的损益 | | |
| 计入当期损益的对非金融企业收取的资金占用费 | | |
| 委托他人投资或管理资产的损益 | | |
| 对外委托贷款取得的损益 | | |
| 因不可抗力因素，如遭受自然灾害而产生的各项资产损失 | | |
| 单独进行减值测试的应收款项减值准备转回 | | |
| 企业取得子公司、联营企业及合营企业的投资成本小于取得投资时应享有被投资单位可辨认净资产公允价值产生的收益 | | |
| 同一控制下企业合并产生的子公司期初至合并日的当期净损益 | | |
| 非货币性资产交换损益 | | |
| 债务重组损益 | | |
| 企业因相关经营活动不再持续而发生的一次性费用，如安置职工的支出等 | | |
| 因税收、会计等法律、法规的调整对当期损益产生的一次性影响 | | |
| 因取消、修改股权激励计划一次性确认的股份支付费用 | | |
| 对于现金结算的股份支付，在可行权日之后，应付职工薪酬的公允价值变动产生的损益 | | |
| 采用公允价值模式进行后续计量的投资性房地产公允价值变动产生的损益 | | |
| 交易价格显失公允的交易产生的收益 | | |
| 与公司正常经营业务无关的或有事项产生的损益 | | |
| 受托经营取得的托管费收入 | | |
| 除上述各项之外的其他营业外收入和支出 | -688,568.49 | |
| 其他符合非经常性损益定义的损益项目 | | |
| 减：所得税影响额 | | |
| 少数股东权益影响额（税后） | | |
| 合计 | -475,848.79 | |

对公司将《公开发行证券的公司信息披露解释性公告第1号——非经常性损益》未列举的项目认定为的非经常性损益项目且金额重大的，以及将《公开发行证券的公司信息披露解释性公告第1号——非经常性损益》中列举的非经常性损益项目界定为经常性损益的项目，应说明原因。

□适用 √不适用

(三)主要会计数据、财务指标发生变动的情况、原因

√适用 □不适用

| 项目名称 | 变动比例（%） | 主要原因 |
|---|---|---|
| 营业收入 | -41.40 | 主要系公司业务量减少所致 |

二、股东信息

(一)普通股股东总数和表决权恢复的优先股股东数量及前十名股东持股情况表

单位：股

| | | | |
|---|---|---|---|
| 报告期末普通股股东总数 | 15,660 | 报告期末表决权恢复的优先股股东总数（如有） | 不适用 |

前10名股东持股情况（不含通过转融通出借股份）

| 股东名称 | 股东性质 | 持股数量 | 持股比例(%) | 持有有限售条件股份数量 | 质押、标记或冻结情况 股份状态 | 质押、标记或冻结情况 数量 |
|---|---|---|---|---|---|---|
| 王世超 | 境内自然人 | 7,448,300 | 5.20 | 0 | 无 | 0 |
| 王家宏 | 境内自然人 | 5,289,755 | 3.69 | 0 | 无 | 0 |
| 徐爱云 | 境内自然人 | 3,447,050 | 2.41 | 0 | 无 | 0 |
| 吕洪 | 境内自然人 | 3,255,709 | 2.27 | 0 | 无 | 0 |
| 海南吉地优投资合伙企业（有限合伙） | 境内非国有法人 | 2,866,264 | 2.00 | 0 | 质押 | 2,292,000 |
| 顾秀蓉 | 境内自然人 | 2,452,700 | 1.71 | 0 | 无 | 0 |
| 王新忠 | 境内自然人 | 2,410,900 | 1.68 | 0 | 无 | 0 |
| 王恺 | 境内自然人 | 2,248,500 | 1.57 | 0 | 无 | 0 |
| 赵益萍 | 境内自然人 | 2,103,300 | 1.47 | 0 | 无 | 0 |
| 宋彦霖 | 境内自然人 | 2,065,500 | 1.44 | 0 | 无 | 0 |

前10名无限售条件股东持股情况

| 股东名称 | 持有无限售条件流通股的数量 | 股份种类 | 数量 |
|---|---|---|---|
| 王世超 | 7,448,300 | 人民币普通股 | 7,448,300 |
| 王家宏 | 5,289,755 | 人民币普通股 | 5,289,755 |
| 徐爱云 | 3,447,050 | 人民币普通股 | 3,447,050 |
| 吕洪 | 3,255,709 | 人民币普通股 | 3,255,709 |
| 海南吉地优投资合伙企业（有限合伙） | 2,866,264 | 人民币普通股 | 2,866,264 |
| 顾秀蓉 | 2,452,700 | 人民币普通股 | 2,452,700 |
| 王新忠 | 2,410,900 | 人民币普通股 | 2,410,900 |
| 王恺 | 2,248,500 | 人民币普通股 | 2,248,500 |
| 赵益萍 | 2,103,300 | 人民币普通股 | 2,103,300 |
| 宋彦霖 | 2,065,500 | 人民币普通股 | 2,065,500 |
| 上述股东关联关系或一致行动的说明 | 股东王世超、吉地优为一致行动人。除此之外，公司未知上述其他股东之间是否存在关联关系或属于一致行动人。 | | |
| 前10名股东及前10名无限售股东参与融资融券及转融通业务情况说明（如有） | 无 | | |

持股5%以上股东、前10名股东及前10名无限售流通股股东参与转融通业务出借股份情况

□适用 √不适用

前10名股东及前10名无限售流通股股东因转融通出借/归还原因导致较上期发生变化

□适用 √不适用

三、其他提醒事项

需提醒投资者关注的关于公司报告期经营情况的其他重要信息

□适用 √不适用

四、季度财务报表

(一)审计意见类型

□适用 √不适用

(二)财务报表

合并资产负债表

2024年3月31日

编制单位：中通国脉通信股份有限公司

单位：元 币种：人民币 审计类型：未经审计

| 项目 | 2024年3月31日 | 2023年12月31日 |
|---|---|---|
| 流动资产： | | |
| 货币资金 | 47,187,633.81 | 55,007,511.33 |
| 结算备付金 | | |
| 拆出资金 | | |
| 交易性金融资产 | | |
| 衍生金融资产 | | |
| 应收票据 | 2,662,339.35 | 1,640,821.90 |
| 应收账款 | 346,576,497.86 | 340,970,724.39 |
| 应收款项融资 | 55,066.58 | 55,066.58 |
| 预付款项 | 36,117,588.17 | 34,165,726.69 |
| 应收保费 | | |
| 应收分保账款 | | |
| 应收分保合同准备金 | | |
| 其他应收款 | 28,198,160.90 | 21,563,275.27 |
| 其中：应收利息 | | |
| 应收股利 | | |
| 买入返售金融资产 | | |
| 存货 | 584,825,544.57 | 556,966,019.68 |
| 其中：数据资源 | | |
| 合同资产 | 3,193,032.82 | 10,592,559.09 |
| 持有待售资产 | | |
| 一年内到期的非流动资产 | | |
| 其他流动资产 | 2,110,241.71 | 6,214,876.22 |
| 流动资产合计 | 1,050,926,105.77 | 1,027,176,581.15 |
| 非流动资产： | | |
| 发放贷款和垫款 | | |
| 债权投资 | | |
| 其他债权投资 | | |
| 长期应收款 | | |
| 长期股权投资 | | |
| 其他权益工具投资 | 3,625,259.17 | 3,625,259.17 |
| 其他非流动金融资产 | | |
| 投资性房地产 | 25,922,991.77 | 17,606,020.65 |
| 固定资产 | 24,740,254.26 | 34,155,913.71 |
| 在建工程 | | |
| 生产性生物资产 | | |
| 油气资产 | | |
| 使用权资产 | 1,981,806.44 | 2,308,489.25 |
| 无形资产 | 20,859,879.61 | 21,263,382.13 |
| 其中：数据资源 | | |
| 开发支出 | | |
| 其中：数据资源 | | |
| 商誉 | | |
| 长期待摊费用 | 677,849.04 | 747,970.17 |
| 递延所得税资产 | 7,629,312.41 | 7,481,747.55 |
| 其他非流动资产 | 3,363,274.45 | 5,154,660.91 |
| 非流动资产合计 | 88,800,627.15 | 92,343,443.54 |
| 资产总计 | 1,139,726,732.92 | 1,119,520,024.69 |
| 流动负债： | | |
| 短期借款 | 90,940,788.92 | 100,327,281.27 |
| 向中央银行借款 | | |
| 拆入资金 | | |
| 交易性金融负债 | | |
| 衍生金融负债 | | |
| 应付票据 | | |
| 应付账款 | 342,808,373.33 | 340,546,090.82 |
| 预收款项 | | |
| 合同负债 | 300,063,464.51 | 289,015,619.99 |
| 卖出回购金融资产款 | | |
| 吸收存款及同业存放 | | |
| 代理买卖证券款 | | |
| 代理承销证券款 | | |
| 应付职工薪酬 | 47,664,962.70 | 43,490,240.34 |
| 应交税费 | 5,083,441.10 | 4,386,988.95 |
| 其他应付款 | 148,115,819.73 | 125,411,917.22 |
| 其中：应付利息 | | |
| 应付股利 | | |
| 应付手续费及佣金 | | |
| 应付分保账款 | | |
| 持有待售负债 | | |
| 一年内到期的非流动负债 | 878,747.36 | 877,869.71 |
| 其他流动负债 | 1,396,617.65 | 1,217,753.38 |
| 流动负债合计 | 936,952,215.30 | 905,273,761.68 |
| 非流动负债： | | |
| 保险合同准备金 | | |
| 长期借款 | | |
| 应付债券 | | |
| 其中：优先股 | | |
| 永续债 | | |
| 租赁负债 | 444,395.00 | 612,816.13 |
| 长期应付款 | | |
| 长期应付职工薪酬 | 745,194.56 | 745,194.56 |
| 预计负债 | 89,407,146.41 | 89,926,029.34 |
| 递延收益 | | |
| 递延所得税负债 | 2,436,112.76 | 2,472,501.24 |
| 其他非流动负债 | | |
| 非流动负债合计 | 93,032,848.73 | 93,756,541.27 |
| 负债合计 | 1,029,985,064.03 | 999,030,302.95 |
| 所有者权益（或股东权益）： | | |
| 实收资本（或股本） | 143,313,207.00 | 143,313,207.00 |
| 其他权益工具 | | |
| 其中：优先股 | | |
| 永续债 | | |
| 资本公积 | 451,712,558.42 | 451,712,558.42 |
| 减：库存股 | | |
| 其他综合收益 | -597,270.71 | -597,270.71 |
| 专项储备 | 25,228,374.33 | 25,228,374.33 |
| 盈余公积 | 34,623,416.72 | 34,623,416.72 |
| 一般风险准备 | | |
| 未分配利润 | -537,139,294.14 | -526,392,973.02 |
| 归属于母公司所有者权益（或股东权益）合计 | 117,140,991.62 | 127,887,312.74 |
| 少数股东权益 | -7,399,322.73 | -7,397,591.00 |
| 所有者权益（或股东权益）合计 | 109,741,668.89 | 120,489,721.74 |
| 负债和所有者权益（或股东权益）总计 | 1,139,726,732.92 | 1,119,520,024.69 |

公司负责人：李学刚主管会计工作负责人：吴晓军会计机构负责人：李烨

合并利润表

2024年1—3月

编制单位：中通国脉通信股份有限公司

单位：元 币种：人民币 审计类型：未经审计

| 项目 | 2024年第一季度 | 2023年第一季度 |
|---|---|---|
| 一、营业总收入 | 26,125,636.63 | 44,580,305.99 |
| 其中：营业收入 | 26,125,636.63 | 44,580,305.99 |
| 利息收入 | | |
| 已赚保费 | | |
| 手续费及佣金收入 | | |
| 二、营业总成本 | 34,040,292.36 | 65,985,616.73 |
| 其中：营业成本 | 24,120,107.68 | 38,823,277.55 |
| 利息支出 | | |
| 手续费及佣金支出 | | |
| 退保金 | | |
| 赔付支出净额 | | |
| 提取保险责任准备金净额 | | |
| 保单红利支出 | | |
| 分保费用 | | |
| 税金及附加 | 426,495.93 | 444,085.57 |
| 销售费用 | 1,030,835.29 | 1,484,789.52 |
| 管理费用 | 6,945,183.99 | 22,897,686.15 |
| 研发费用 | 184,873.56 | 0.00 |
| 财务费用 | 1,332,795.91 | 2,335,777.94 |
| 其中：利息费用 | 1,328,666.71 | 2,326,375.41 |
| 利息收入 | 11,789.99 | 16,434.35 |
| 加：其他收益 | 222,225.15 | 236,121.29 |
| 投资收益（损失以"-"号填列） | | |
| 其中：对联营企业和合营企业的投资收益 | | |
| 以摊余成本计量的金融资产终止确认收益 | | |
| 汇兑收益（损失以"-"号填列） | | |
| 净敞口套期收益（损失以"-"号填列） | | |
| 公允价值变动收益（损失以"-"号填列） | | |
| 信用减值损失（损失以"-"号填列） | -3,209,425.27 | -688,239.97 |
| 资产减值损失（损失以"-"号填列） | 658,418.15 | 150,107.85 |
| 资产处置收益（损失以"-"号填列） | 0.00 | -660.36 |
| 三、营业利润（亏损以"-"号填列） | -10,243,437.70 | -21,707,981.93 |
| 加：营业外收入 | 0.01 | 19,830.10 |
| 减：营业外支出 | 688,568.50 | 155,178.63 |
| 四、利润总额（亏损总额以"-"号填列） | -10,932,006.19 | -21,843,330.46 |
| 减：所得税费用 | -183,953.34 | -35.42 |
| 五、净利润（净亏损以"-"号填列） | -10,748,052.85 | -21,843,295.04 |
| （一）按经营持续性分类 | | |
| 1.持续经营净利润（净亏损以"-"号填列） | -10,748,052.85 | -21,843,295.04 |
| 2.终止经营净利润（净亏损以"-"号填列） | | |
| （二）按所有权归属分类 | | |
| 1.归属于母公司股东的净利润（净亏损以"-"号填列） | -10,746,321.12 | -21,835,236.04 |
| 2.少数股东损益（净亏损以"-"号填列） | -1,731.73 | -8,059.00 |
| 六、其他综合收益的税后净额 | | |
| （一）归属母公司所有者的其他综合收益的税后净额 | | |
| 1. 不能重分类进损益的其他综合收益 | | |
| （1）重新计量设定受益计划变动额 | | |
| （2）权益法下不能转损益的其他综合收益 | | |
| （3）其他权益工具投资公允价值变动 | | |
| （4）企业自身信用风险公允价值变动 | | |
| 2. 将重分类进损益的其他综合收益 | | |
| （1）权益法下可转损益的其他综合收益 | | |
| （2）其他债权投资公允价值变动 | | |
| （3）金融资产重分类计入其他综合收益的金额 | | |
| （4）其他债权投资信用减值准备 | | |
| （5）现金流量套期储备 | | |
| （6）外币财务报表折算差额 | | |
| （7）其他 | | |
| （二）归属于少数股东的其他综合收益的税后净额 | | |
| 七、综合收益总额 | -10,748,052.85 | -21,843,295.04 |
| （一）归属于母公司所有者的综合收益总额 | -10,746,321.12 | -21,835,236.04 |
| （二）归属于少数股东的综合收益总额 | -1,731.73 | -8,059.00 |
| 八、每股收益： | | |
| （一）基本每股收益(元/股) | -0.08 | -0.15 |
| （二）稀释每股收益(元/股) | -0.08 | -0.15 |

本期发生同一控制下企业合并的，被合并方在合并前实现的净利润为：0元，上期被合并方实现的净利润为：0 元。

公司负责人：李学刚主管会计工作负责人：吴晓军会计机构负责人：李烨

合并现金流量表

2024年1—3月

编制单位：中通国脉通信股份有限公司

单位：元 币种：人民币 审计类型：未经审计

| 项目 | 2024年第一季度 | 2023年第一季度 |
|---|---|---|
| 一、经营活动产生的现金流量： | | |
| 销售商品、提供劳务收到的现金 | 40,742,207.62 | 111,139,237.46 |
| 客户存款和同业存放款项净增加额 | | |
| 向中央银行借款净增加额 | | |
| 向其他金融机构拆入资金净增加额 | | |
| 收到原保险合同保费取得的现金 | | |
| 收到再保业务现金净额 | | |
| 保户储金及投资款净增加额 | | |
| 收取利息、手续费及佣金的现金 | | |
| 拆入资金净增加额 | | |
| 回购业务资金净增加额 | | |
| 代理买卖证券收到的现金净额 | | |
| 收到的税费返还 | 137,180.88 | 599,291.98 |
| 收到其他与经营活动有关的现金 | 6,570,617.98 | 4,484,241.48 |
| 经营活动现金流入小计 | 47,450,006.48 | 116,222,770.92 |
| 购买商品、接受劳务支付的现金 | 28,562,277.14 | 94,922,482.49 |
| 客户贷款及垫款净增加额 | | |
| 存放中央银行和同业款项净增加额 | | |
| 支付原保险合同赔付款项的现金 | | |
| 拆出资金净增加额 | | |
| 支付利息、手续费及佣金的现金 | | |
| 支付保单红利的现金 | | |
| 支付给职工及为职工支付的现金 | 13,795,612.75 | 23,518,587.02 |
| 支付的各项税费 | 411,767.49 | 4,371,266.55 |
| 支付其他与经营活动有关的现金 | 4,849,856.75 | 10,676,069.13 |
| 经营活动现金流出小计 | 47,619,514.13 | 133,488,405.19 |
| 经营活动产生的现金流量净额 | -169,507.65 | -17,265,634.27 |
| 二、投资活动产生的现金流量： | | |
| 收回投资收到的现金 | | |
| 取得投资收益收到的现金 | | |
| 处置固定资产、无形资产和其他长期资产收回的现金净额 | | 192.50 |
| 处置子公司及其他营业单位收到的现金净额 | | |
| 收到其他与投资活动有关的现金 | | |
| 投资活动现金流入小计 | | 192.50 |
| 购建固定资产、无形资产和其他长期资产支付的现金 | | |
| 投资支付的现金 | | |
| 质押贷款净增加额 | | |
| 取得子公司及其他营业单位支付的现金净额 | | |
| 支付其他与投资活动有关的现金 | | |
| 投资活动现金流出小计 | | |
| 投资活动产生的现金流量净额 | | 192.50 |
| 三、筹资活动产生的现金流量： | | |
| 吸收投资收到的现金 | | |
| 其中：子公司吸收少数股东投资收到的现金 | | |
| 取得借款收到的现金 | | 29,338,283.45 |
| 收到其他与筹资活动有关的现金 | 15,490,000.00 | |
| 筹资活动现金流入小计 | 15,490,000.00 | 29,338,283.45 |
| 偿还债务支付的现金 | 9,370,000.00 | 17,977,265.79 |
| 分配股利、利润或偿付利息支付的现金 | 1,344,281.41 | 5,296,536.16 |
| 其中：子公司支付给少数股东的股利、利润 | | |
| 支付其他与筹资活动有关的现金 | 5,100,000.00 | 327,429.00 |
| 筹资活动现金流出小计 | 15,814,281.41 | 23,601,230.95 |
| 筹资活动产生的现金流量净额 | -324,281.41 | 5,737,052.50 |
| 四、汇率变动对现金及现金等价物的影响 | | |
| 五、现金及现金等价物净增加额 | -493,789.06 | -11,528,389.27 |
| 加：期初现金及现金等价物余额 | 4,224,116.15 | 29,553,958.29 |
| 六、期末现金及现金等价物余额 | 3,730,327.09 | 18,025,569.02 |

公司负责人：李学刚主管会计工作负责人：吴晓军会计机构负责人：李烨

(三)2024年起首次执行新会计准则或准则解释等涉及调整首次执行当年年初的财务报表

□适用 √不适用

特此公告

中通国脉通信股份有限公司
董事会
2024年4月29日

公司代码：603559 公司简称：ST通脉

# 中通国脉通信股份有限公司

## 2023 年度报告摘要

第一节 重要提示

1本年度报告摘要来自年度报告全文，为全面了解本公司的经营成果、财务状况及未来发展规划，投资者应当到http://www.sse.com.cn/网站仔细阅读年度报告全文。

2本公司董事会、监事会及董事、监事、高级管理人员保证年度报告内容的真实性、准确性、完整性，不存在虚假记载、误导性陈述或重大遗漏，并承担个别和连带的法律责任。

3公司全体董事出席董事会会议。

4致同会计师事务所（特殊普通合伙）为本公司出具了无法表示意见的审计报告，本公司董事会、监事会对相关事项已有详细说明，请投资者注意阅读。

详见本报告"第六节、重要事项"之"四、公司对会计师事务所非标准意见审计报告的说明"

5董事会决议通过的本报告期利润分配预案或公积金转增股本预案

公司2023年度利润分配预案如下：

不进行现金股利分配、不送红股、不以资本公积金转增股本。

第二节 公司基本情况

1公司简介

| 公司股票简况 | | | | |
|---|---|---|---|---|
| 股票种类 | 股票上市交易所 | 股票简称 | 股票代码 | 变更前股票简称 |
| A股 | 上海证券交易所 | ST通脉 | 603559 | 中通国脉 |

| 联系人和联系方式 | 董事会秘书 | 证券事务代表 |
|---|---|---|
| 姓名 | 李学刚（代行） | 吴莹莹 |
| 办公地址 | 吉林省长春市南湖大路6399号 | 吉林省长春市南湖大路6399号 |
| 电话 | 0431-85949761 | 0431-85949761 |
| 电子信箱 | zqswb@ztgmcom.com | zqswb@ztgmcom.com |

2报告期公司主要业务简介

2023年，我国通信业全面贯彻落实党的二十大精神，认真落实党中央国务院各项决策部署，坚持稳中求进工作总基调，全力推进网络强国和数字中国建设，促进数字经济与实体经济深度融合，全行业主要运行指标平稳增长，5G、千兆光网等网络基础设施日益完备，各项应用普及全面加速，行业高质量发展稳步推进。根据工业和信息化部公布《2023年通信业统计公报》信息显示：

（一）电信业务量收保持增长

经初步核算，2023年电信业务收入累计完成1.68万亿元，比上年增长6.2%。按照上年价格计算的电信业务总量同比增长16.8%。

（图1 2018－2023年电信业务收入和电信业务总量增长情况）

（二）固定互联网宽带接入业务收入平稳增长

2023年，完成固定互联网宽带接入业务收入2626亿元，比上年增长7.7%，在电信业务收入中占比由上年的15.2%提升至15.6%，拉动电信业务收入增长1.2个百分点。

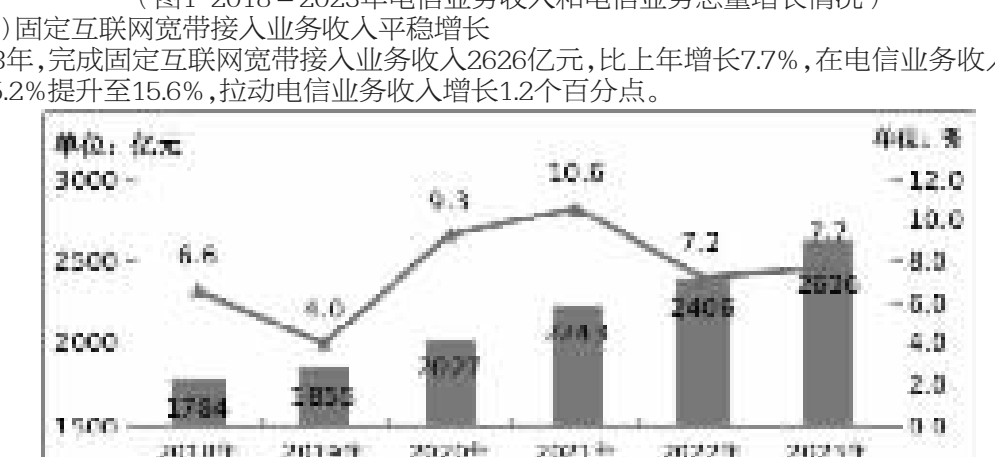


（图2 2018－2023年互联网宽带接入业务收入发展情况)

（三）移动数据流量业务收入小幅回落

2023年，完成移动数据流量业务收入6368亿元，比上年下降0.9%，在电信业务收入中占比由上年的40.5%下降至37.8%。

（图3 2018－2023年互联网宽带接入业务收入发展情况）

（四）新兴业务收入保持较高增速

数据中心、云计算、大数据、物联网等新兴业务快速发展，2023年共完成业务收入3564亿元，比上年增长19.1%，在电信业务收入中占比由上年的19.4%提升至21.2%，拉动电信业务收入增长3.6个百分点。其中，云计算、大数据业务收入比上年均增长37.5%，物联网业务收入比上年增长20.3%。

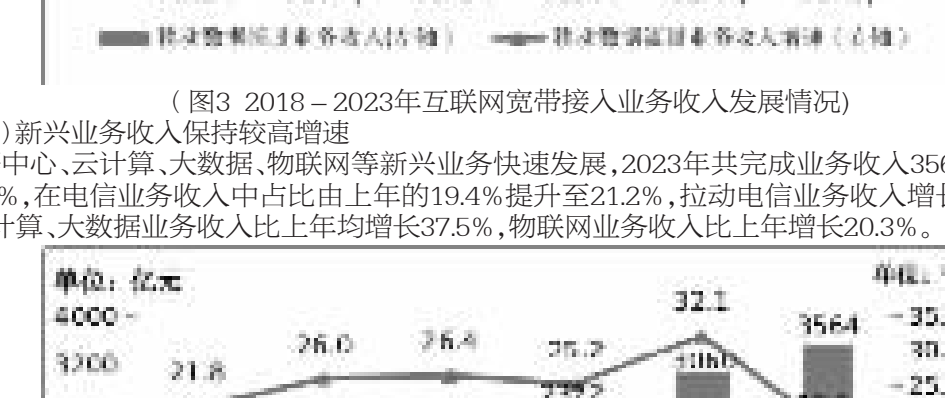


(图4 2018－2023年新兴业务收入发展情况)

（五）语音业务收入持续下滑

互联网应用对话音业务替代影响持续加深。2023年，三家基础电信企业完成固定语音和移动语音业务收入185.3亿元和1108亿元，比上年分别下降8%和2.5%，两项业务合计占电信业务收入的7.7%，占比较上年回落0.8个百分点。

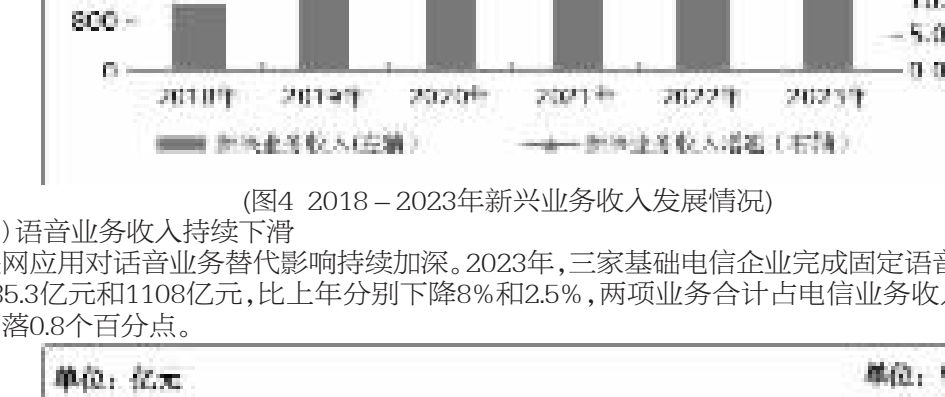


(图5 2018－2023年话音业务收入发展情况)

公司作为通信施工总承包壹级资质的专业施工企业和国内专业的通信技术服务商，公司主营业务以通信技术服务、集成业务、IDC技术服务为主。主营业务客户涵盖中国联通、中国电信、中国移动、中国铁塔、吉视传媒、中兴通讯、华三、大华、海康、宇视等国内主要通信运营商和通信设备厂商，并涉及政企、金融、教育、电力、消防、交通、水利等诸多领域。

公司的上述业务可以根据业务类型分为四个板块：

（一）通信技术服务板块：包括通信管线工程、通信设备安装工程、通信网络维护服务；主要经营内容为为客户提供包括通信网络工程服务和运维服务在内的专业化技术服务。针对不同客户的技术设备、网络架构等各类通信资源，制定相应的实施、运维等技术方案。主要客户为基础通信运营商、通信设备厂商以及政府部门和其他企事业单位的客户。

（二）软件开发集成服务板块：包括技术服务、软件开发及系统集成服务。技术服务的主要经营内容是为客户提供所在行业或领域信息化整体解决方案，主要客户为中兴通讯股份有限公司。软件开发及系统集成服务包括智慧校园基础网的设备采购、安装和调测等方案的集成、弱电智能化工程、楼宇智能化系统等，主要客户为长春市公安局、广西广投智能科技有限公司、华润置地（南宁）有限公司、东北亚数字科技有限公司、辽宁省档案馆（辽宁省工业文化发展中心）等。

（三）IDC技术服务板块：包括IDC运营维护服务和IDC增值服务，主要经营内容公司针对客户的网络架构、机房维护、平台增值服务等需求提供高质量的运营维护。主要客户为中国电信股份有限公司上海分公司、上海市信息网络有限公司等；

（四）商品贸易板块：商品贸易非公司主营业务，占收入比重较低，主要为其他业务板块产生的附带产品销售，包括电子产品、安防产品、信息化产品等，主要客户为各类政府部门、企事业单位等。

3公司主要会计数据和财务指标

3.1近3年的主要会计数据和财务指标

单位：元 币种：人民币

| | 2023年 | 2022年（调整后） | 2022年（调整前） | 本年比上年增减(%) | 2021年 |
|---|---|---|---|---|---|
| 总资产 | 1,119,520,024.69 | 1,244,718,220.97 | 1,244,316,315.29 | -10.06 | 1,450,754,470.24 |
| 归属于上市公司股东的净资产 | 127,887,312.74 | 369,361,009.58 | 369,459,028.84 | -65.38 | 520,859,199.82 |
| 营业收入 | 309,219,933.12 | 414,088,397.36 | 414,088,397.36 | -25.33 | 518,178,761.32 |
| 扣除与主营业务无关的业务收入和不具备商业实质的收入后的营业收入 | 302,998,339.99 | 406,135,217.89 | 406,135,217.89 | -25.39 | 490,208,027.78 |
| 归属于上市公司股东的净利润 | -242,216,200.61 | -151,566,693.71 | -151,844,673.59 | 不适用 | -356,351,323.53 |
| 归属于上市公司股东的扣除非经常性损益的净利润 | -222,874,015.03 | -144,611,407.37 | -144,889,387.25 | 不适用 | -371,663,812.42 |
| 经营活动产生的现金流量净额 | -29,885,417.09 | 65,445,593.48 | 65,445,593.48 | -145.66 | -4,935,620.04 |
| 加权平均净资产收益率（%） | -97.42 | -34.11 | -34.11 | 减少63.31个百分点 | -51.00 |
| 基本每股收益（元/股） | -1.69 | -1.06 | -1.06 | 不适用 | -2.49 |
| 稀释每股收益（元/股） | -1.69 | -1.06 | -1.06 | 不适用 | -2.49 |

3.2报告期分季度的主要会计数据

单位：元 币种：人民币

| | 第一季度（1-3月份） | 第二季度（4-6月份） | 第三季度（7-9月份） | 第四季度（10-12月份） |
|---|---|---|---|---|
| 营业收入 | 44,580,305.99 | 66,993,626.12 | 39,320,434.21 | 158,325,566.80 |
| 归属于上市公司股东的净利润 | -21,835,236.04 | -25,653,867.70 | -15,276,633.83 | -179,450,463.04 |
| 归属于上市公司股东的扣除非经常性损益后的净利润 | -21,921,448.21 | -16,269,880.95 | -14,762,813.84 | -169,919,872.03 |
| 经营活动产生的现金流量净额 | -17,265,634.27 | 30,023,559.15 | -10,535,933.20 | -32,107,408.77 |

季度数据与已披露定期报告数据差异说明

□适用 √不适用

4股东情况

4.1报告期末及年报披露前一个月末的普通股股东总数、表决权恢复的优先股股东总数和持有特别表决权股份的股东总数及前 10 名股东情况

单位：股

| | |
|---|---|
| 截至报告期末普通股股东总数（户） | 16,496 |
| 年度报告披露日前上一月末的普通股股东总数（户） | 15,660 |
| 截至报告期末表决权恢复的优先股股东总数（户） | 不适用 |
| 年度报告披露日前上一月末表决权恢复的优先股股东总数（户） | 不适用 |

前10名股东持股情况

| 股东名称（全称） | 报告期内增减 | 期末持股数量 | 比例(%) | 持有有限售条件的股份数量 | 质押、标记或冻结情况 股份状态 | 质押、标记或冻结情况 数量 | 股东性质 |
|---|---|---|---|---|---|---|---|
| 王世超 | 0 | 7,448,300 | 5.20 | 0 | 无 | 0 | 境内自然人 |
| 王家宏 | 5,289,355 | 5,289,355 | 3.69 | 0 | 无 | 0 | 境内自然人 |
| 徐爱云 | 3,441,750 | 3,441,750 | 2.40 | 0 | 无 | 0 | 境内自然人 |
| 吕洪 | -3,375,626 | 3,197,909 | 2.23 | 0 | 无 | 0 | 境内自然人 |
| 魏巍 | 3,105,600 | 3,105,600 | 2.17 | 0 | 无 | 0 | 境内自然人 |
| 海南吉地优投资合伙企业（有限合伙） | 0 | 2,866,264 | 2.00 | 0 | 质押 | 2,292,000 | 其他 |
| 顾秀蓉 | 2,452,700 | 2,452,700 | 1.71 | 0 | 无 | 0 | 境内自然人 |
| 王新忠 | 2,410,900 | 2,410,900 | 1.68 | 0 | 无 | 0 | 境内自然人 |
| 王恺 | 2,248,500 | 2,248,500 | 1.57 | 0 | 无 | 0 | 境内自然人 |
| 赵益萍 | 2,103,300 | 2,103,300 | 1.47 | 0 | 无 | 0 | 境内自然人 |
| 上述股东关联关系或一致行动的说明 | 股东海南吉地优投资合伙企业（有限合伙）、王世超为一致行动人。除此之外，公司未知上述其他股东之间是否存在关联关系或属于一致行动人。 | | | | | | |
| 表决权恢复的优先股股东及持股数量的说明 | 不适用 | | | | | | |

4.2公司与控股股东之间的产权及控制关系的方框图

√适用 □不适用

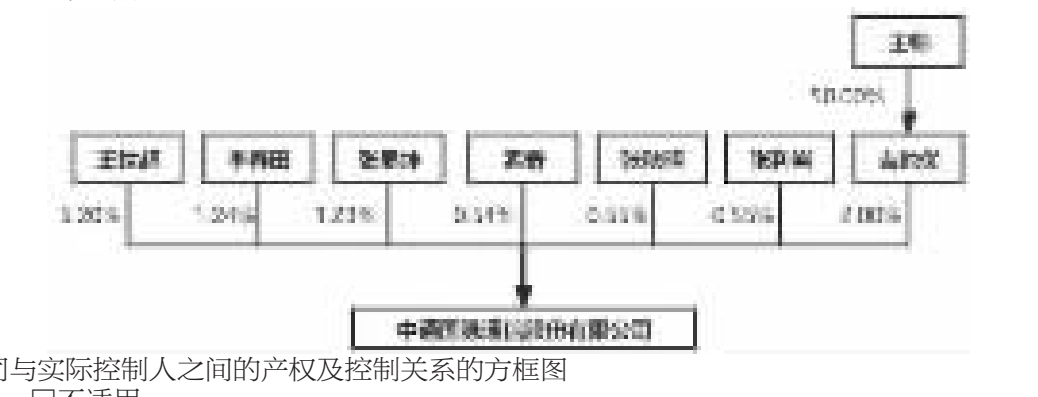

4.3公司与实际控制人之间的产权及控制关系的方框图

√适用 □不适用

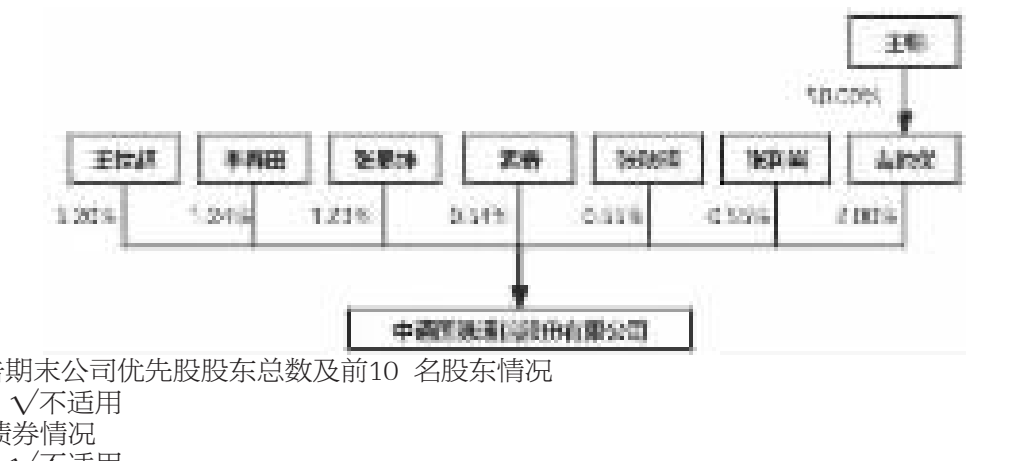

4.4报告期末公司优先股股东总数及前10 名股东情况

□适用 √不适用

5公司债券情况

□适用 √不适用

第三节 重要事项

1公司应当根据重要性原则，披露报告期内公司经营情况的重大变化，以及报告期内发生的对公司经营情况有重大影响和预计未来会有重大影响的事项。

2023年，公司实现营业收入30,921.99万元，较上年同期减少10,486.85万元，同比减少25.33%；公司实现营业成本30,251.73万元，较上年同期减少8,232.29万元，同比减少21.39%；实际归属于上市公司股东的净利润-24,221.62万元，较上年同期增加亏损9,064.95万元。

2公司年度报告披露后存在退市风险警示或终止上市情形的，应当披露导致退市风险警示或终止上市情形的原因。

√适用 □不适用

致同所审计并出具了无法表示意见的《中通国脉通信股份有限公司2023年度审计报告》。根据《上海证券交易所股票上市规则》第9.3.2条第（三）项"最近一个会计年度的财务会计报告被出具无法表示意见或否定意见的审计报告"之规定，公司股票交易将被实施退市风险警示。

形成无法表示意见的基础：

1、持续经营

由于近三年中通国脉公司实际控制权几度更迭进而导致董事会、监事会及高级管理人员频繁变动，对公司生产经营和规范管理造成较大影响。公司主营业务收入持续下滑，连续四年出现经营亏损，融资信贷被压减，一年内到期的有息债务本息余额远超货币资金余额，公司资金流动性紧张，对内引发大量员工因拖欠工资而离职，对外导致大面积债务违约，形成大量诉讼案件，因未履行判决文书义务或诉前保全措施导致主要银行账户被司法冻结、部分资产被法院查封及保全。2023年度中通国脉部分承接的工程项目交付延期，因违约被运营商约谈催告，甚至存在相关项目被关单销项的风险，在新一轮招投标中失去了大量维系多年的市场份额和主要客户订单。

上述情况表明存在可能导致对中通国脉持续经营能力产生重大疑虑的重大不确定性，同时：（1）中通国脉管理层未按照相关要求对持续经营能力进行评估；（2）在附注二披露的就持续经营能力改善作出的应对计划及相关措施之可行性缺乏有力的支持证据；（3）上述不确定事项之间存在相互影响，其对财务报表产生的累积影响重大且具有广泛性。

因此，我们无法取得与评估持续经营能力相关的充分、适当的审计证据，进而无法对中通国脉管理层运用持续经营假设编制财务报表的依据是否充分、适当发表审计意见。

2、审计范围受限

我们在对中通国脉2023年度财务报表执行审计的过程中存在如下限制：

（1）我们在按照审计准则和审计计划对应收账款、存货、营业收入等报表项目实施函证程序时，存在相当比例函证因未获取到有效的收函人信息而无法发出，或虽已对外发出函证但未收回，亦或回函不符无法核实的情况。

（2）针对前述原因导致无法通过函证程序获取充分、适当审计证据的事项，我们进一步执行了诸如核查应收账款审定情况、检查应收账款期后回款情况、营业收入回款检查、工程项目实地查看、客商走访等替代性和延伸核查审计程序，但仍无法获得完整有效的审计证据。

（3）鉴于应收账款账龄逐年加长且应收账款周转率持续恶化，我们对部分长账龄应收账款执行专门的可回收性评估。截至审计报告日，中通国脉未完整反馈相关情况，亦未进一步说明判断理由或提供支撑性依据。

（4）在执行期末存货监盘时，我们发现期末物料存在大量账实不符的情况；虽多次沟通，但截至审计报告日，管理层依然未将盘点差异调整ERP系统数据和报表列报的工作。

由于受到上述审计范围限制，导致我们对相关事项无法获取充分、适当的审计证据，我们亦无法确定是否有必要于财务报表中就此作出调整，也无法确定应调整金额及相关财务报表的影响。

3、或有事项

2023年度中通国脉因流动性困境引发债务违约，形成大量诉讼案件，包括尚在起诉、审理阶段未判决生效的案件在内的涉诉金额为26,467.43万元（其中未决案件11,281.49万元，已判决未结案12,464.26万元、已结案2,721.68万元）。虽然中通国脉对其掌握的诉讼事项已计提预计负债8,511.78万元，并在财务报表附注中进行了披露，但由于诉讼案件数量多、情况复杂，其最终结果及对财务报表的影响金额仍然存在较大不确定性，同时我们也无法判断是否存在未披露的诉讼事项。

上述事项的不确定性限制导致我们无法获取充分、适当的审计证据以判断诉讼相关事项计提预计负债是否准确、完整以及其他相关报表项目列报是否准确，我们亦无法确定是否有必要于财务报表中就此作出调整，也无法确定应调整金额及相关财务报表的影响。

证券代码：603559 证券简称：ST通脉 公告编号：2024-021

# 中通国脉通信股份有限公司第五届监事会第十八次会议决议公告

本公司监事会及全体监事保证本公告内容不存在任何虚假记载、误导性陈述或者重大遗漏，并对其内容的真实性、准确性和完整性承担法律责任。

一、监事会会议召开情况

中通国脉通信股份有限公司（以下简称"公司"）第五届监事会第十八次会议于2024年4月29日下午以现场结合通讯方式召开，会议通知已于2024年4月19日以微信方式向全体监事发出。本次会议应到监事3人，实到3人，本次会议由公司监事会主席陆飞先生主持。会议的召集召开符合有关法律、行政法规、部门规章和《中通国脉通信股份有限公司章程》（以下简称"《公司章程》"）的有关规定。

二、监事会会议审议情况

经与会监事认真审议，通过了如下议案：

（一）审议通过了《公司2023年度监事会工作报告》

表决情况：3票同意，0票反对，0票弃权。

本议案需提交公司2023年度股东大会审议。

（二）审议通过了《公司2023年度财务决算报告的议案》

表决情况：3票同意，0票反对，0票弃权。

本议案需提交公司2023年度股东大会审议。

（三）审议通过了《公司2023年年度报告及摘要的议案》

监事会认为：1、公司2023年年度报告的编制、传递、审议程序和披露流程符合法律、法规和公司内部管理制度的各项规定，未发现参与年报编制和审议的人员有违反保密规定的行为；2、公司严格按照财务制度规范运作，2023年年度报告公允地反映了公司本年度的财务状况和经营成果。

我们保证公司2023年年度报告所披露的信息真实、准确、完整，承诺其中不存在任何虚假记载、误导性陈述或重大遗漏，并对其内容的真实性、准确性和完整性承担个别和连带的法律责任。

表决情况：3票同意，0票反对，0票弃权。

本议案需提交公司2023年度股东大会审议。

具体内容详见公司同日在上海证券交易所网站（www.sse.com.cn）披露的《中通国脉通信股份有限公司2023年年度报告》及其摘要。

（四）审议通过了《公司2023年度内部控制评价报告的议案》

监事会认为：致同会计师事务所（特殊普通合伙）（以下简称"致同所"）所对公司2023年度内部控制出具的否定意见审计报告客观的反应了公司内部控制的实际情况，能够促进公司进一步完善各项内控制度，加强对内部控制的执行力度，为公司长期、规范健康地发展提供有力的保障。因此，我们同意致同所《内部控制审计报告》中导致否定意见的事项。

表决情况：3票同意，0票反对，0票弃权。

具体内容详见公司同日在上海证券交易所网站（www.sse.com.cn）披露的《中通国脉通信股份有限公司2023年度内部控制评价报告》。

（五）审议通过了《关于公司2023年度拟不进行利润分配的议案》

监事会认为：公司董事会拟定的2023年度利润分配预案符合公司实际情况，符合有关法律法规及《公司章程》的相关规定，有利于公司持续、稳定、健康发展，不存在损害公司及全体股东特别是中小股东利益的情形，审议程序符合相关法律、法规及《公司章程》的规定。

表决情况：3票同意，0票反对，0票弃权。

本议案需提交公司2023年度股东大会审议。

具体内容详见公司同日在上海证券交易所网站（www.sse.com.cn）披露的《中通国脉通信股份有限公司关于2023年度拟不进行利润分配的公告》。

（六）审议通过了《关于会计政策变更的议案》

监事会认为：本次会计政策变更符合财政部、中国证券监督管理委员会、上海证券交易所的相关规定，相关决策程序符合有关法律、法规和《公司章程》等规定。本次会计政策变更不会对公司的财务状况、经营成果和现金流量产生重大影响，不存在损害公司及全体股东特别是中小股东利益的情形。我们同意公司本次会计政策变更。

表决情况：3票同意，0票反对，0票弃权。

具体内容详见公司同日在上海证券交易所网站（www.sse.com.cn）披露的《中通国脉通信股份有限公司关于会计政策变更的公告》。

（七）审议通过了《关于公司计提资产减值准备的议案》

监事会认为：公司本次计提资产减值准备，符合公司的实际情况和相关政策规定，公司董事会就该事项的决策程序符合相关法律、法规和《公司章程》等规定，计提上述资产减值准备能够使公司关于资产价值的会计信息更加真实可靠，具有合理性。同意本次计提资产减值准备。

表决情况：3票同意，0票反对，0票弃权。

具体内容详见公司同日在上海证券交易所网站（www.sse.com.cn）披露的《中通国脉通信股份有限公司关于计提资产减值准备的公告》。

（八）审议了《关于公司监事2023年度薪酬的议案》

公司全体监事作为利益相关方，审议时回避表决，该议案将直接提交公司2023年度股东大会审议。

（九）审计通过了《关于公司未弥补亏损达到实收股本总额三分之一的议案》

表决情况：3票同意，0票反对，0票弃权。

本议案需提交公司2023年度股东大会审议。

具体内容详见公司同日在上海证券交易所网站（www.sse.com.cn）披露的《中通国脉通信股份有限公司关于未弥补亏损达到实收股本总额三分之一的公告》。

（十）审议通过了《监事会对董事会关于会计师事务所出具无法表示意见审计报告涉及事项的专项说明的意见》

针对导致致同所出具无法表示意见审计报告涉及的事项，以及《董事会关于会计师事务所出具无法表示意见审计报告涉及事项的专项说明》符合公司情况，符合中国证券监督管理委员会、上海证券交易所的相关规定，揭示了公司的财务风险，并对审计报告中涉及的无法表示意见相关事项的提出了应对措施，该事项不影响公司报告期财务状况和经营成果。监事会对致同所出具的无法表示意见审计报告无异议，并同意公司董事会对无法表示意见审计报告涉及事项的专项说明。作为公司监事，将持续关注相关事项进展，并督促董事会和管理层切实推进消除相关事项及其影响的具体措施，切实维护上市公司及全体投资者合法权益。

表决情况：3票同意，0票反对，0票弃权。

具体内容详见公司同日在上海证券交易所网站（www.sse.com.cn）披露的《中通国脉通信股份有限公司监事会对董事会关于会计师事务所出具无法表示意见审计报告涉及事项的专项说明的意见》。

（十一）审议通过了《监事会对董事会关于会计师事务所出具否定意见内部控制审计报告涉及事项的专项说明的意见》

监事会认为：致同所对公司2023年度内部控制出具的否定意见审计报告客观的反应了公司内部控制的实际情况，能够促进公司进一步完善各项内控制度，加强对内部控制的执行力度，为公司长期、规范健康地发展提供有力的保障。因此，我们同意致同所《内部控制审计报告》中导致否定意见的事项。

表决情况：3票同意，0票反对，0票弃权。

具体内容详见公司同日在上海证券交易所网站（www.sse.com.cn）披露的《中通国脉通信股份有限公司监事会对董事会关于会计师事务所出具否定意见内部控制审计报告涉及事项的专项说明的意见》。

（十二）审议通过了《公司2024年第一季度报告的议案》

监事会认为：1、公司2024年第一季度报告的编制、传递、审议程序和披露流程符合法律、法规和公司内部管理制度的各项规定，未发现参与季报编制和审议的人员有违反保密规定的行为；2、公司严格按照财务制度规范运作，2024年第一季度报告公允地反映了公司本报告期的财务状况和经营成果。

我们保证公司2024年第一季度报告所披露的信息真实、准确、完整，承诺其中不存在任何虚假记载、误导性陈述或重大遗漏，并对其内容的真实性、准确性和完整性承担个别和连带的法律责任。

表决情况：3票同意，0票反对，0票弃权。

具体内容详见公司同日在上海证券交易所网站（www.sse.com.cn）披露的《中通国脉通信股份有限公司2024年第一季度报告》。

特此公告。

中通国脉通信股份有限公司监事会
二〇二四年四月三十日

证券代码：603559 证券简称：ST通脉 公告编号：2024-023

# 中通国脉通信股份有限公司关于计提资产减值准备的公告

本公司董事会及全体董事保证本公告内容不存在任何虚假记载、误导性陈述或者重大遗漏，并对其内容的真实性、准确性和完整性承担法律责任。

中通国脉通信股份有限公司（以下简称"公司"）第五届董事会第三十九次会议和第五届监事会第十八次会议审议通过了《关于公司计提资产减值准备的议案》，现将具体情况公告如下：

一、本次计提减值准备情况概述

1.本年度计提资产减值准备的原因

按照《企业会计准则》和公司相关会计政策的规定，为真实反映公司截止2023年12月31日的财务状况、资产价值及经营成果，基于谨慎性原则，对公司及下属子公司的各类资产进行全面检查和减值测试，本次计提资产减值准备的金额经致同会计师事务所（特殊普通合伙）审计。

2.合并报表本年度计提资产减值准备的资产范围、金额和计入的报告期间

公司及下属子公司2023年计提资产减值资产范围包括：应收账款、应收票据、其他应收款、存货、合同资产、固定资产、无形资产和商誉等，进行全面清查和资产减值测试后，2023年度合并报表本年度计提资产减值准备147,920,357.83元，主要明细为：

存货跌价准备：36,223,662.41元

合同资产减值准备：-848,355.47元

坏账准备：68,616,441.81元

固定资产减值准备：771,940.46元

无形资产减值准备：525,793.69元

商誉减值准备：42,630,874.93元

3. 母公司报表本年度对全资子公司上海共创信息技术有限公司计提长期股权投资减值准备49,951,199.10元。

二、计提减值准备的具体情况

1. 合并报表本年度计提资产减值准备147,920,357.83元，减少2023年度合并报表利润总额147,920,357.83元。

2. 本次母公司对子公司上海共创信息技术有限公司计提长期股权投资减值准备会减少母公司利润总额49,951,199.10元，不影响合并报表利润。

三、计提减值准备对公司财务状况的影响

1.存货跌价准备

报告期计提存货跌价准备36,223,662.41元。计提依据：期末对存货进行全面清查，按照成本与可变现净值孰低计量。当其可变现净值低于成本时，提取存货跌价准备。可变现净值计算以存货的预计售价减去至完工时估计将要发生的成本、预计的销售费用以及相关税费后的金额为依据，期末按存货类别计提存货跌价准备。

2.合同资产减值准备、坏账准备

报告期计提合同资产减值准备-848,355.47元，坏账准备68,616,441.81元。其中应收账款计提坏账准备68,484,047.08元，应收票据计提坏账准备1,167.79元，其他应收款计提坏账准备131,226.94元。计提依据：前述应收款项及合同资产需按金融工具准则的要求，以预期信用损失为基础，进行减值会计处理并确认损失准备。公司除对单项金额重大或已发生信用减值损失的应收款项及合同资产单独计提预期信用损失外，在组合基础上采用减值矩阵确定应收款项及合同资产的预期信用损失。对单项确定信用损失的应收款项及合同资产，公司基于资产负债表日可获得的合理且有依据的信息并考虑前瞻性信息，通过估计预期收取的现金流量确定信用损失。对于除上述之外的应收款项及合同资产，公司基于历史回款情况对具有类似信用风险特征的各类应收款项及合同资产按组合确定相应的损失准备的比例。

（下转B556版）