

哈尔滨威帝电子股份有限公司

2023 年度报告摘要

第一节 重要提示

1 本年度报告摘要来自年度报告全文，为全面了解本公司的经营成果、财务状况及未来发展规划，投资者应当到 www.sse.com.cn 网站仔细阅读年度报告全文。

2 本公司董事会、监事会及董事、监事、高级管理人员保证年度报告内容的真实性、准确性、完整性，不存在虚假记载、误导性陈述或重大遗漏，并承担个别和连带的法律责任。

3 公司全体董事出席董事会会议。

4 立信会计师事务所（特殊普通合伙）为本公司出具了标准无保留意见的审计报告。

5 董事会决议通过的本报告期利润分配预案或公积金转增股本预案

立信会计师事务所（特殊普通合伙）审计，截至 2023 年 12 月 31 日，公司 2023 年度合并报表实现净利润-18,704,265.24 元，其中归属于上市公司股东的净利润为-15,739,189.29 元，报告期末公司可供分配的利润为 11,402,370.19 元。鉴于公司 2023 年度实现的净利润为负，不满足《上市公司监管指引第 3 号——上市公司现金分红》及《哈尔滨威帝电子股份有限公司章程》规定的现金分红条件，公司拟定 2023 年度不进行利润分配，不进行资本公积金转增股本。公司未分配利润用于保障公司日常生产经营发展、补充流动资金及新项目建设需要。

第二节 公司基本情况

1 公司简介

股票种类	股票上市交易所	股票代码	变更股票简称
A 股	上海证券交易所	威帝股份 603023	无

2 报告期公司主要业务简介

公司是国内汽车电子控制产品供应商，产品主要目标市场是大中型客市场，已逐步进入到新能源车市场。客车行业属于弱周期行业，行业总量不仅取决于居民出行总量和出行结构，也受到地方政策的影响。报告期内，受国内经济下行压力增大，市场对单辆客车的购置影响，根据中国汽车统计信息网数据，国内大中型客车行业年末总量与 2022 年同期相比下降 10.88%，2023 年 6 月以来客车累计销量 9.45 万辆，与 2022 年同期相比增长 2.20%，受新能源汽车补贴和经济下行影响，2023 年新能源车市场需求下滑较为严重，6 月以来新能源车累计销售 4.00 万辆，与 2022 年同期相比下降 35.18%。

在国内市场，公交产品已基本实现新能源化，受新能源补贴政策退出影响，2023 年公交采购需求大幅下降。2024 年，随着城镇化发展、公交都市建设、农村客运公文化等有利因素对市场需求形成支撑，以及双碳目标、公共领域全面电动化试点加快传统车辆向新能源车的转化，预计新能源车公交将有现实恢复性增长。同时，在“双碳”政策的持续推动下，新能源车需求仍将增长，并逐步进入公路客车领域，主要用于景区用车、机场接驳、短途客运、团队租赁及团包车等。

(一) 业务基本情况及经营模式

公司是国内汽车电子控制产品供应商，一直致力于汽车电子产品的研发、设计、制造和销售。公司的主要产品包括 CAN 总线控制系统、汽车组网仪表、智能驾驶舱系统、域控制器、汽车行驶记录仪、总线控制单元、控制器（ECU 控制单元）、云总线车联网系统、传感器、全液量仪表等系列产品。产品主要应用于各种客车、卡车、特种车系列。公司的主营业务未发生重大变化。公司主要是作为整车制造商的一级供应商向其配套供货。由于每一款汽车都有不同的技术规格，需要根据不同车型设计与之配套的电子零部件。因此公司主要采用以销定产的生产模式，销售模式是以直销为主，少量经销为辅。经营业绩主要取决于行业需求增长情况、公司产品竞争力和产品的成本控制能力。目前汽车工业已形成了一套对前端配套供应商严格的资质认证体系，经认证的合格供应商才能够进入整车厂商的配套体系，整车厂商从认证合格供应商处采购汽车电子产品。公司在全国主要区域及客户所在地建立办事处及代理商，能够提供快速、完善的售后服务体系。

3 公司主要会计数据和财务指标

3.1 近 3 年的主要会计数据和财务指标

	2023 年	2022 年	本报告上半 年同期%	2021 年
总资产	790,520,033.69	808,632,167.96	-2.23	769,068,092.00
归属于上市公司股东的净资产	774,104,120.34	767,610,606.92	0.98	763,104,661.89
营业收入	52,996,074.06	74,170,420.07	-28.66	70,896,892.98
归属于上市公司的营业收入	52,942,683.19	74,147,011.85	-28.14	69,904,958.36
归属于上市公司股东的净利润	-15,739,189.29	4,406,194.03	-467.23	6,691,068.84
归属于上市公司股东的扣除非经常性损益的净利润	-20,542,512.04	3,248,223.21	-752.42	6,034,307.80
经营活动产生的现金流量净额	21,461,238.07	-12,403,630.36	不适用	42,469,939.22
加权平均净资产收益率 (%)	-2.01	0.68	减少 2.69 个百分点	0.88
基本每股收益 (元/股)	-0.028	0.008	-460.00	0.012
稀释每股收益 (元/股)	-0.028	0.008	-460.00	0.012

3.2 报告期末与上年度末的资产负债表数据

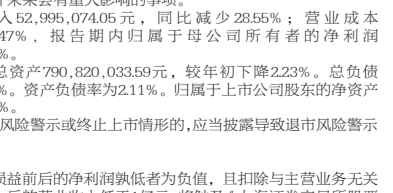


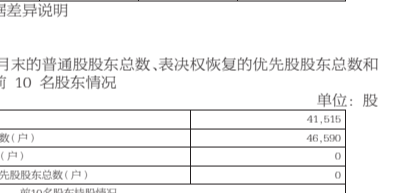
	2023 年 12 月 31 日	2022 年 12 月 31 日	本报告上半 年同期%	2021 年 12 月 31 日
营业收入	13,472,632.33	18,271,862.32	13,230,942.33	8,019,722.07
归属于上市公司股东的净利润	-664,761.60	2,432,506.78	-230,983.48	-17,576,076.39
归属于上市公司股东的扣除非经常性损益的净利润	-615,144.76	-1,169,604.58	-236,929.53	-18,460,833.17
经营活动产生的现金流量净额	-8,862,574.40	14,228,749.41	12,771,505.83	3,376,690.91

4 报告期末及年报披露前一个月末的普通股股东总数、表决权恢复的优先股股东总数和持有特别表决权股份的股东总数及前 10 名股东情况

	2023 年 12 月 31 日	2022 年 12 月 31 日	本报告上半 年同期%	2021 年 12 月 31 日
期末普通股股东总数 (户)	41,515	46,100		
年度报告披露前上一月末的普通股股东总数 (户)	41,515	46,100		
期末表决权恢复的优先股股东总数 (户)	0	0		
年度报告披露前上一月末表决权恢复的优先股股东总数 (户)	0	0		

前 10 名股东持股情况

股东名称 (全称)	报告期内增减	期末持股数量	比例 (%)	持有有表决权股份的表决权	质押、冻结或质押情况	股东性质
陈中华	-22,489,000	130,884,116	23.28	0	无	境内自然人
浦东久有股权投资基金合伙企业 (有限合伙)	0	120,446,673	21.43	0	无	其他
陈庆华	-4,806,400	14,416,262	2.56	0	无	境内自然人
雷凤琴	-9,671,000	6,014,208	1.07	0	无	境内自然人
苏长荣	-5,400,000	5,600,000	1.00	0	无	境内自然人
UBS AG	3,398,879	3,846,577	0.68	0	无	其他
中国国际金融股份有限公司	2,636,526	3,313,882	0.59	0	无	其他
MORGAN STANLEY & CO. INTERNATIONAL P.L.C.	3,240,872	3,240,872	0.58	0	无	其他
汇秀秀	0	3,000,000	0.53	0	无	境内自然人
胡美蓉	2,600,000	2,600,000	0.46	0	无	境内自然人



哈尔滨威帝电子股份有限公司

关于召开 2023 年年度股东大会的通知

本公司董事会及全体董事保证本公告内容不存在任何虚假记载、误导性陈述或者重大遗漏，并对其内容的真实性、准确性和完整性承担法律责任。

重要内容提示

- 股东大会召开日期：2024 年 5 月 22 日

哈尔滨威帝电子股份有限公司

2024 第一季度报告

1 本季度报告摘要来自本季度报告全文，为全面了解本公司的经营成果、财务状况及未来发展规划，投资者应当到 www.sse.com.cn 网站仔细阅读本季度报告全文。

2 本公司董事会、监事会及董事、监事、高级管理人员保证本季度报告内容的真实性、准确性、完整性，不存在虚假记载、误导性陈述或重大遗漏，并承担个别和连带的法律责任。

3 立信会计师事务所（特殊普通合伙）为本公司出具了标准无保留意见的审计报告。

4 截至 2024 年 3 月 31 日，公司 2024 年第一季度实现净利润 1,398,426.09 元，比上年同期下降 4.72%；归属于上市公司股东的净利润为 1,398,426.09 元，比上年同期下降 4.72%。

5 截至 2024 年 3 月 31 日，公司总资产 790,520,033.69 元，比上年同期下降 2.23%；归属于上市公司股东的净资产 774,104,120.34 元，比上年同期上升 0.98%。

6 截至 2024 年 3 月 31 日，公司营业收入 52,996,074.06 元，比上年同期下降 28.66%；归属于上市公司股东的营业收入 52,942,683.19 元，比上年同期下降 28.14%。

7 截至 2024 年 3 月 31 日，公司经营活动产生的现金流量净额 21,461,238.07 元，比上年同期增加 200.88%。

8 截至 2024 年 3 月 31 日，公司期末普通股股东总数 41,515 户，比上年同期下降 9.97%。

9 截至 2024 年 3 月 31 日，公司期末表决权恢复的优先股股东总数 0 户，比上年同期下降 100%。

10 截至 2024 年 3 月 31 日，公司期末普通股股东总数 41,515 户，比上年同期下降 9.97%。

11 截至 2024 年 3 月 31 日，公司期末表决权恢复的优先股股东总数 0 户，比上年同期下降 100%。

12 截至 2024 年 3 月 31 日，公司期末普通股股东总数 41,515 户，比上年同期下降 9.97%。

13 截至 2024 年 3 月 31 日，公司期末表决权恢复的优先股股东总数 0 户，比上年同期下降 100%。

14 截至 2024 年 3 月 31 日，公司期末普通股股东总数 41,515 户，比上年同期下降 9.97%。

15 截至 2024 年 3 月 31 日，公司期末表决权恢复的优先股股东总数 0 户，比上年同期下降 100%。

16 截至 2024 年 3 月 31 日，公司期末普通股股东总数 41,515 户，比上年同期下降 9.97%。

17 截至 2024 年 3 月 31 日，公司期末表决权恢复的优先股股东总数 0 户，比上年同期下降 100%。

18 截至 2024 年 3 月 31 日，公司期末普通股股东总数 41,515 户，比上年同期下降 9.97%。

19 截至 2024 年 3 月 31 日，公司期末表决权恢复的优先股股东总数 0 户，比上年同期下降 100%。

20 截至 2024 年 3 月 31 日，公司期末普通股股东总数 41,515 户，比上年同期下降 9.97%。

21 截至 2024 年 3 月 31 日，公司期末表决权恢复的优先股股东总数 0 户，比上年同期下降 100%。

22 截至 2024 年 3 月 31 日，公司期末普通股股东总数 41,515 户，比上年同期下降 9.97%。

23 截至 2024 年 3 月 31 日，公司期末表决权恢复的优先股股东总数 0 户，比上年同期下降 100%。

24 截至 2024 年 3 月 31 日，公司期末普通股股东总数 41,515 户，比上年同期下降 9.97%。

25 截至 2024 年 3 月 31 日，公司期末表决权恢复的优先股股东总数 0 户，比上年同期下降 100%。

26 截至 2024 年 3 月 31 日，公司期末普通股股东总数 41,515 户，比上年同期下降 9.97%。

27 截至 2024 年 3 月 31 日，公司期末表决权恢复的优先股股东总数 0 户，比上年同期下降 100%。

28 截至 2024 年 3 月 31 日，公司期末普通股股东总数 41,515 户，比上年同期下降 9.97%。

29 截至 2024 年 3 月 31 日，公司期末表决权恢复的优先股股东总数 0 户，比上年同期下降 100%。

30 截至 2024 年 3 月 31 日，公司期末普通股股东总数 41,515 户，比上年同期下降 9.97%。

31 截至 2024 年 3 月 31 日，公司期末表决权恢复的优先股股东总数 0 户，比上年同期下降 100%。

32 截至 2024 年 3 月 31 日，公司期末普通股股东总数 41,515 户，比上年同期下降 9.97%。

33 截至 2024 年 3 月 31 日，公司期末表决权恢复的优先股股东总数 0 户，比上年同期下降 100%。

34 截至 2024 年 3 月 31 日，公司期末普通股股东总数 41,515 户，比上年同期下降 9.97%。

35 截至 2024 年 3 月 31 日，公司期末表决权恢复的优先股股东总数 0 户，比上年同期下降 100%。

36 截至 2024 年 3 月 31 日，公司期末普通股股东总数 41,515 户，比上年同期下降 9.97%。

37 截至 2024 年 3 月 31 日，公司期末表决权恢复的优先股股东总数 0 户，比上年同期下降 100%。

38 截至 2024 年 3 月 31 日，公司期末普通股股东总数 41,515 户，比上年同期下降 9.97%。

39 截至 2024 年 3 月 31 日，公司期末表决权恢复的优先股股东总数 0 户，比上年同期下降 100%。

40 截至 2024 年 3 月 31 日，公司期末普通股股东总数 41,515 户，比上年同期下降 9.97%。

41 截至 2024 年 3 月 31 日，公司期末表决权恢复的优先股股东总数 0 户，比上年同期下降 100%。

42 截至 2024 年 3 月 31 日，公司期末普通股股东总数 41,515 户，比上年同期下降 9.97%。

43 截至 2024 年 3 月 31 日，公司期末表决权恢复的优先股股东总数 0 户，比上年同期下降 100%。

哈尔滨威帝电子股份有限公司

2024 第一季度报告

1 本季度报告摘要来自本季度报告全文，为全面了解本公司的经营成果、财务状况及未来发展规划，投资者应当到 www.sse.com.cn 网站仔细阅读本季度报告全文。

2 本公司董事会、监事会及董事、监事、高级管理人员保证本季度报告内容的真实性、准确性、完整性，不存在虚假记载、误导性陈述或重大遗漏，并承担个别和连带的法律责任。

3 立信会计师事务所（特殊普通合伙）为本公司出具了标准无保留意见的审计报告。

4 截至 2024 年 3 月 31 日，公司 2024 年第一季度实现净利润 1,398,426.09 元，比上年同期下降 4.72%；归属于上市公司股东的净利润为 1,398,426.09 元，比上年同期下降 4.72%。

5 截至 2024 年 3 月 31 日，公司总资产 790,520,033.69 元，比上年同期下降 2.23%；归属于上市公司股东的净资产 774,104,120.34 元，比上年同期上升 0.98%。

6 截至 2024 年 3 月 31 日，公司营业收入 52,996,074.06 元，比上年同期下降 28.66%；归属于上市公司股东的营业收入 52,942,683.19 元，比上年同期下降 28.14%。

7 截至 2024 年 3 月 31 日，公司经营活动产生的现金流量净额 21,461,238.07 元，比上年同期增加 200.88%。

8 截至 2024 年 3 月 31 日，公司期末普通股股东总数 41,515 户，比上年同期下降 9.97%。

9 截至 2024 年 3 月 31 日，公司期末表决权恢复的优先股股东总数 0 户，比上年同期下降 100%。

10 截至 2024 年 3 月 31 日，公司期末普通股股东总数 41,515 户，比上年同期下降 9.97%。

11 截至 2024 年 3 月 31 日，公司期末表决权恢复的优先股股东总数 0 户，比上年同期下降 100%。

12 截至 2024 年 3 月 31 日，公司期末普通股股东总数 41,515 户，比上年同期下降 9.97%。

13 截至 2024 年 3 月 31 日，公司期末表决权恢复的优先股股东总数 0 户，比上年同期下降 100%。

14 截至 2024 年 3 月 31 日，公司期末普通股股东总数 41,515 户，比上年同期下降 9.97%。

15 截至 2024 年 3 月 31 日，公司期末表决权恢复的优先股股东总数 0 户，比上年同期下降 100%。

16 截至 2024 年 3 月 31 日，公司期末普通股股东总数 41,515 户，比上年同期下降 9.97%。

17 截至 2024 年 3 月 31 日，公司期末表决权恢复的优先股股东总数 0 户，比上年同期下降 100%。

18 截至 2024 年 3 月 31 日，公司期末普通股股东总数 41,515 户，比上年同期下降 9.97%。

19 截至 2024 年 3 月 31 日，公司期末表决权恢复的优先股股东总数 0 户，比上年同期下降 100%。

20 截至 2024 年 3 月 31 日，公司期末普通股股东总数 41,515 户，比上年同期下降 9.97%。

21 截至 2024 年 3 月 31 日，公司期末表决权恢复的优先股股东总数 0 户，比上年同期下降 100%。

22 截至 2024 年 3 月 31 日，公司期末普通股股东总数 41,515 户，比上年同期下降 9.97%。

23 截至 2024 年 3 月 31 日，公司期末表决权恢复的优先股股东总数 0 户，比上年同期下降 100%。

24 截至 2024 年 3 月 31 日，公司期末普通股股东总数 41,515 户，比上年同期下降 9.97%。

25 截至 2024 年 3 月 31 日，公司期末表决权恢复的优先股股东总数 0 户，比上年同期下降 100%。

26 截至 2024 年 3 月 31 日，公司期末普通股股东总数 41,515 户，比上年同期下降 9.97%。

27 截至 2024 年 3 月 31 日，公司期末表决权恢复的优先股股东总数 0 户，比上年同期下降 100%。

28 截至 2024 年 3 月 31 日，公司期末普通股股东总数 41,515 户，比上年同期下降 9.97%。

29 截至 2024 年 3 月 31 日，公司期末表决权恢复的优先股股东总数 0 户，比上年同期下降 100%。

30 截至 2024 年 3 月 31 日，公司期末普通股股东总数 41,515 户，比上年同期下降 9.97%。

31 截至 2024 年 3 月 31 日，公司期末表决权恢复的优先股股东总数 0 户，比上年同期下降 100%。

32 截至 2024 年 3 月 31 日，公司期末普通股股东总数 41,515 户，比上年同期下降 9.97%。

33 截至 2024 年 3 月 31 日，公司期末表决权恢复的优先股股东总数 0 户，比上年同期下降 100%。

34 截至 2024 年 3 月 31 日，公司期末普通股股东总数 41,515 户，比上年同期下降 9.97%。

35 截至 2024 年 3 月 31 日，公司期末表决权恢复的优先股股东总数 0 户，比上年同期下降 100%。

36 截至 2024 年 3 月 31 日，公司期末普通股股东总数 41,515 户，比上年同期下降 9.97%。

37 截至 2024 年 3 月 31 日，公司期末表决权恢复的优先股股东总数 0 户，比上年同期下降 100%。

38 截至 2024 年 3 月 31 日，公司期末普通股股东总数 41,515 户，比上年同期下降 9.97%。

39 截至 2024 年 3 月 31 日，公司期末表决权恢复的优先股股东总数 0 户，比上年同期下降 100%。

40 截至 2024 年 3 月 31 日，公司期末普通股股东总数 41,515 户，比上年同期下降 9.97%。

41 截至 2024 年 3 月 31 日，公司期末表决权恢复的优先股股东总数 0 户，比上年同期下降 100%。

42 截至 2024 年 3 月 31 日，公司期末普通股股东总数 41,515 户，比上年同期下降 9.97%。

43 截至 2024 年 3 月 31 日，公司期末表决权恢复的优先股股东总数 0 户，比上年同期下降 100%。

合并资产负债表

项目	2024年3月31日	2023年12月31日	2023年12月31日
流动资产	866,632,167.96	866,632,167.96	866,632,167.96
非流动资产	238,487,865.73	238,487,865.73	238,487,865.73
总资产	1,105,120,033.69	1,105,120,033.69	1,105,120,033.69
流动负债	331,015,913.35	331,015,913.35	331,015,913.35
非流动负债	1,398,426.09	1,398,426.09	1,398,426.09
负债合计	332,414,339.44	332,414,339.44	332,414,339.44
所有者权益	772,705,694.25	772,705,694.25	772,705,694.25
净资产	772,705,694.25	772,705,694.25	772,705,694.25

合并利润表

项目	2024年1-3月	2023年1-3月	2023年1-3月
营业收入	52,996,074.06	74,170,420.07	74,170,420.07
营业成本	41,597,647.97	62,738,813.29	62,738,813.29
毛利	11,398,426.09	11,431,606.78	11,431,606.78
营业税金及附加	1,398,426.09	1,398,426.09	1,398,426.09
销售费用	1,398,426.09	1,398,426.09	1,398,426.09
管理费用	1,398,426.09	1,398,426.09	1,398,426.09
财务费用	1,398,426.09	1,398,426.09	1,398,426.09
利润总额	6,813,900.81	6,813,900.81	6,813,900.81
净利润	1,398,426.09	1,398,426.09	1,398,426.09

合并现金流量表

项目	2024年1-3月	2023年1-3月	2023年1-3月
经营活动产生的现金流量	21,461,238.07	42,469,939.22	42,469,939.22
投资活动产生的现金流量	1,398,426.09	1,398,426.09	1,398,426.09
筹资活动产生的现金流量	1,398,426.09	1,398,426.09	1,398,426.09
现金及现金等价物净增加额	24,258,090.25	45,266,791.40	45,266,791.40

母公司资产负债表

项目	2024年3月31日	2023年12月31日	2023年12月31日
流动资产	866,632,167.96	866,632,167.96	866,632,167.96
非流动资产	238,487,865.73	238,487,865.73	238,487,865.73
总资产	1,105,120,033.69	1,105,120,033.69	1,105,120,033.69
流动负债	331,015,913.35	331,015,913.35	331,015,913.35
非流动负债	1,398,		