公司代码:601118　　公司简称:海南橡胶

海南天然橡胶产业集团股份有限公司

【2023】年度报告摘要

第一节 重要提示

1本年度报告摘要来自年度报告全文，为全面了解本公司的经营成果、财务状况及未来发展规划，投资者应当到www.sse.com.cn网站仔细阅读年度报告全文。

2本公司董事会、监事会及董事、监事、高级管理人员保证年度报告内容的真实性、准确性、完整性，不存在虚假记载、误导性陈述或重大遗漏，并承担个别和连带的法律责任。

3公司全体董事出席董事会会议。

4天健会计师事务所（特殊普通合伙)为本公司出具了标准无保留意见的审计报告。

5董事会决议通过的本报告期利润分配预案或公积金转增股本预案

根据本集团资金状况以及中国证监会关于上市公司分红的有关规定，拟以本集团2023年末总股本4,279,427,797股为基数，向全体股东每10股派发人民币现金股利0.209元（含税），总计分配利润金额89,440,040.96元，本次不再送股或转增股本。

第二节 公司基本情况

1公司简介

公司股票简况					
股票种类	股票上市交易所	股票简称	股票代码	变更前股票简称	
A股	上海证券交易所	海南橡胶	601118	无	
联系人和联系方式	董事会秘书		证券事务代表		
姓名	王峰		唐粒钦		
办公地址	海南省海口市滨海大道103号财富广场		海南省海口市滨海大道103号财富广场		
电话	0898-31669317		0898-31669317		
电子信箱	wangf@hirub.cn		tangliqin@hirub.cn		

2报告期公司主要业务简介

（一）全球天然橡胶供应量

据ANRPC（天然橡胶生产国协会，下同）统计数据，2023年全球天然橡胶产量为1429万吨，同比上年增加0.3%。作为新兴天然橡胶生产国之一的科特迪瓦，2023年产量同比上年增加21万吨，超过越南跻身三大天然橡胶生产国之列。



（二）全球天然橡胶消费量

据ANRPC统计数据显示，2023年全球天然橡胶消费量为1,521万吨。其中，中国天然橡胶消费量同比增长3.8%，约672.7万吨；泰国天然橡胶消费量达到157.6万吨，其增速为16.2%；欧美及日本需求趋于疲软，主要是受非ANRPC成员国经济前景放缓，及长期地缘政治紧张局势等不利影响所致。



（三）2023年天然橡胶价格走势回顾

2023年天然橡胶价格走势前低后高。一季度，国内胶林停割未能完全冲抵下游疲软需求，供需结构阶段性宽松带动价格震荡下行；二季度，云南干旱导致市场预期出现转向，国内原料供应缩减使得胶价走势逐步企稳；三季度，汽车市场新能发力，出口成为重要边际增量，宏观政策推动需求预期回暖，促使沪胶价格出现较大涨幅；四季度，结构性需求亮点尚未彻底扭转行业格局，橡胶价格承压回落，但价格中枢有所抬升。

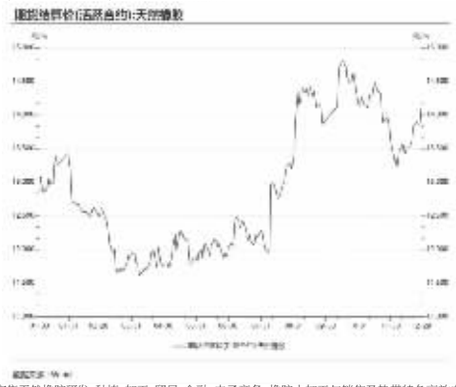

公司是一家集天然橡胶研发、种植、加工、贸易、金融、电子商务、橡胶木加工与销售及热带特色高效农业等为一体的大型综合企业集团，以销售天然橡胶的初加工产品为主要收入来源，为农业产业化国家重点龙头企业。公司并购合盛农业后，天然橡胶产业链更加完善，天然橡胶供应保障能力进一步提升，市场影响力进一步增强。

1.橡胶种植

公司是国内外少有的拥有大规模成片胶园的企业之一，经营管理土地492万亩，境内外天然橡胶种植基地共29个，天然橡胶种植园292万亩，约占全球的2%；同时，拥有七十余年的天然橡胶种植生产经验和成熟稳定的技术管理队伍，拥有一流的胶园“种植-管理-养护-采割”技术，制订了《标准化胶园技术规范》，正打造200万亩标准化胶园，年干胶生产能力超过20万吨，为保障下游企业原料供给提供了基础支撑。公司是国家天然橡胶战略资源安全的重要保障者，一直以来得到国家政策大力支持。

2.橡胶初加工

公司在全球拥有72家橡胶初加工厂（含KM公司），分布在多个国家和地区，年加工产能约260万吨（含KM公司）。公司初加工产品包括全乳胶、浓缩乳胶、10#、20#标准胶、10#子午胶、胶清胶、混合胶、烟片胶、印尼标胶等，其中全乳胶、20号标胶是上海期货交易所认证的交割标的。公司“美联”“宝岛”“五指山”等品牌深受下游企业青睐，其中“美联”品牌是目前被中国乳胶制品行业广泛认可的第一品牌；另外，海外子公司合盛农业制定了行业较为领先的HeveaPro生产标准并实现对外输出，以HeveaPro标准生产的天然橡胶产品广受赞誉。依托高标准生产工艺，目前已有31家工厂获得全球前十大轮胎品牌认证。

3.橡胶深加工

公司下属子公司爱德福公司，是亚太地区最大的乳胶发泡制品供应商之一，主营业务为天然乳胶卷材、床垫和枕头的生产与销售以及代工生产等业务。乳胶片材产能3900万平方米，枕头产能360万只，产品销售包括线下销售和电子商务等线上销售方式，“爱德福”“宝珀”“好舒福”品牌乳胶寝具备很强的行业竞争优势；下属子公司海南经纬乳胶丝有限责任公司，是国内最大的乳胶丝生产销售厂家之一，年产能达2万吨以上，产品被广泛用于服装、内衣、床上用品等领域，产品质量深得用户信赖。

4.橡胶木加工

公司下属子公司林产集团是海南木材行业唯一“新三板”挂牌公司，具备FSC—COC产业监管链认证和一级木结构工程施工资质，可定制供应家具倒光材、装饰材、指接拼板、改性材等木制品基材。林产集团2023年自有加工厂年加工橡胶木15万立方，产品营销网络遍布华南、华东、西南等国内大型家具制造业集散地。近年来林产集团积极开发橡胶木FSC“零添加”产品，成功进入全球最大家具家居用品企业供应链，深受宜家等境内外家具行业龙头企业及消费者的青睐。

5.橡胶销售

公司拥有龙橡公司、R1公司、合盛农业等销售贸易端平台，年贸易量超过380万吨（含受托管理的KM公司和ART公司），约占全球天然橡胶消费量的25%。公司销售主要采取终端直销和贸易分销两种销售模式，产品销往亚洲、欧洲、北美等数十个国家的上百个地区，主要客户覆盖全球前十大轮胎厂商。

6.橡胶科技研发

公司长期致力于天然橡胶全产业链科技创新，种植端持续推进智能割胶装置研发和生产，完成割胶机4.0版本开发，在红光胶园完成持续产量测试；在天然橡胶“管、养、割、收”等环节全面开启数字化、信息化建设，推行应用橡胶智慧收购平台，实现胶农信息数据化管理；加工端响应“双碳”号召，引领环保天然橡胶加工工艺技术创新，推进加工自动化、绿色化改造升级。

7.热带特色高效农业

公司目前拥有高效农业种植面积超12万亩。公司积极利用海南自由贸易港有关大力发展热带特色高效农业政策红利，充分发挥海南热带气候和公司资源优势，推动建立非胶产业种植管理、产品加工、品牌赋能、多元化销售模式一体化机制，做大做优做强非胶产业。

3公司主要会计数据和财务指标

3.1近3年的主要会计数据和财务指标

单位:元　币种:人民币

	2023年	2022年	本年比上年增减(%)	2021年
总资产	33,950,326,709.76	22,328,975,627.37	52.05	19,391,704,988.61
归属于上市公司股东的净资产	9,825,175,378.75	9,376,317,916.81	4.79	9,355,631,283.33
营业收入	37,687,250,562.10	15,371,271,093.62	145.18	15,207,422,670.09
扣除与主营业务无关的业务收入和不具备商业实质的收入后的营业收入	37,273,755,379.32	15,080,398,648.89	147.17	14,925,262,656.46
归属于上市公司股东的净利润	297,124,723.08	76,399,653.34	288.91	150,763,920.24
归属于上市公司股东的扣除非经常性损益的净利润	-963,296,356.25	-632,508,328.64	不适用	-232,681,345.09
经营活动产生的现金流量净额	1,231,292,378.51	1,157,572,381.24	6.37	266,185,970.86
加权平均净资产收益率(%)	3.11	0.82	增加2.29个百分点	1.6
基本每股收益(元/股)	0.0694	0.0179	287.71	0.0352
稀释每股收益(元/股)	0.0694	0.0179	287.71	0.0352

3.2报告期分季度的主要会计数据

单位:元　币种:人民币

	第一季度(1-3月份)	第二季度(4-6月份)	第三季度(7-9月份)	第四季度(10-12月份)
营业收入	5,855,813,861.65	8,739,531,338.21	10,244,465,013.32	12,847,440,348.92
归属于上市公司股东的净利润	-54,355,650.45	-215,454,580.86	-265,336,754.75	832,271,709.14
归属于上市公司股东的扣除非经常性损益后的净利润	-149,850,991.81	-270,926,012.60	-261,396,262.28	-281,123,089.56
经营活动产生的现金流量净额	-233,000,592.16	-60,127,324.69	826,579,400.14	697,840,895.22

季度数据与已披露定期报告数据差异说明

□适用　√不适用

4股东情况

4.1报告期末及年报披露前一个月末的普通股股东总数、表决权恢复的优先股股东总数和持有特别表决权股份的股东总数及前 10 名股东情况

单位:股

截至报告期末普通股股东总数(户)	94,815
年度报告披露日前上一月末的普通股股东总数(户)	92,326
截至报告期末表决权恢复的优先股股东总数(户)	0
年度报告披露日前上一月末表决权恢复的优先股股东总数(户)	0

前10名股东持股情况

股东名称(全称)	报告期内增减	期末持股数量	比例(%)	持有有限售条件的股份数量	质押、标记或冻结情况		股东性质
					股份状态	数量	
海南省农垦投资控股集团有限公司	0	2,622,012,024	61.27	0	无	0	国有法人
海南省农垦投资控股集团有限公司-海南省农垦投资控股集团有限公司2021年非公开发行可交换公司债券质押专户	0	132,000,000	3.08	0	质押	132,000,000	国有法人
广东粤财信托有限公司-粤财信托·宏富10号集合资金信托计划	0	33,237,725	0.78	0	无	0	未知
长城(天津)股权投资基金管理有限责任公司-长城国泰-高端装备并购契约型私募投资基金	0	26,904,088	0.63	0	无	0	国有法人
柴长茂	-4,000,663	23,800,000	0.56	0	无	0	境内自然人
吕敬	22,200	15,022,200	0.35	0	无	0	境内自然人
中国工商银行股份有限公司-东方红启恒三年持有期混合型证券投资基金	13,354,072	13,354,072	0.31	0	无	0	未知
刘建国	2,500	12,780,429	0.30	0	无	0	境内自然人
海南省发展控股有限公司	0	11,890,000	0.28	0	无	0	国有法人
赵紫光	4,458,200	11,184,300	0.26	0	无	0	境内自然人
上述股东关联关系或一致行动的说明	上述股东中,海垦控股集团是公司的控股股东,海垦控股集团与海南省发展控股有限公司均为海南省国有资产监督管理委员会下属控股子公司，公司未知其他股东之间是否存在关联关系或一致行动关系。						
表决权恢复的优先股股东及持股数量的说明	不适用						

4.2公司与控股股东之间的产权及控制关系的方框图

√适用　□不适用

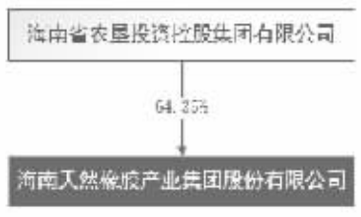

4.3公司与实际控制人之间的产权及控制关系的方框图

√适用　□不适用

4.4报告期末公司优先股股东总数及前10 名股东情况

□适用　√不适用

5公司债券情况

□适用　√不适用

第三节 重要事项

1公司应当根据重要性原则，披露报告期内公司经营情况的重大变化，以及报告期内发生的对公司经营情况有重大影响和预计未来会有重大影响的事项。

报告期内，公司实现营业收入376.87亿元，自产橡胶产品13.95万吨，归属于上市公司股东净利润2.97亿元。报告期末，资产总额为339.50亿元，归属于上市公司股东净资产为98.25亿元。

2公司年度报告披露后存在退市风险警示或终止上市情形的，应当披露导致退市风险警示或终止上市情形的原因。

□适用　√不适用

证券简称:海南橡胶　　证券代码:601118　　公告编号:2024-032

海南天然橡胶产业集团股份有限公司关于2024年度为下属子公司提供担保额度的公告

本公司董事会及全体董事保证本公告内容不存在任何虚假记载、误导性陈述或者重大遗漏，并对其内容的真实性、准确性和完整性承担法律责任。

重要内容提示：

●被担保人名称:Halcyon Agri Corporation Limited（以下简称“合盛农业”）、China Rubber Investment Group Company Limited（以下简称“橡胶投资”）、上海龙橡国际贸易有限公司（以下简称“龙橡公司”）、青岛龙胶国际贸易有限公司（以下简称“青岛龙胶”）、中橡资源（海南）股份有限公司（以下简称“中橡资源”）、海南天然橡胶产业集团金橡有限公司（以下简称“金橡公司”）、云南海胶橡胶产业有限公司（以下简称“云南海胶”）、Société de Développement de CaoutchoucIvoirien S.A.、Hevea Cameroun S.A.、Sud Cameroun Hevea S.A.、CorrieMacColl Europe BV、Hevea KB SdnBhd、Euroma Rubber Industries SdnBhd、Hevea Global Pte Ltd、New Continent Enterprises Pte Ltd、Hwah Yang Agro Industries SdnBhd、R1 International Malaysia SdnBhd、R1 International (Americas) Inc.、R1 International Thailand Limited。

●本次担保金额:公司拟为合盛农业、橡胶投资提供不超过64,333万美元的担保，为龙橡公司、青岛龙胶、中橡资源、金橡公司、云南海胶提供不超过145,000万人民币的担保。合盛农业拟为其子公司Hevea Cameroun S.A等子公司提供不超过28,200万美元的担保，R1 International Pte. Ltd（以下简称“R1公司”）拟为其子公司R1 International Malaysia SdnBhd等子公司提供不超过3,500万美元的担保。

●本次担保是否有反担保:无

一、担保情况概述

（一）根据公司业务发展需要，2024年度公司拟为以下7家子公司的融资提供总额度不超过145,000万人民币和64,333万美元的担保。

担保方	被担保方	担保方持股比例	被担保方最近一期资产负债率	截至目前担保余额(万元)	本次新增担保额度	担保额度占上市公司最近一期净资产比例
1.资产负债率为70%以上的子公司						
海南橡胶	HalcyonAgri Corporation Limited	68.10%	75.73%	-	54,333万美元	39.17%
	China Rubber Investment Group Company Limited	100%	91.56%	-	10,000万美元	7.21%
	上海龙橡国际贸易有限公司	100%	117.13%	12,176.98	50,000万人民币	5.09%
	青岛龙胶国际贸易有限公司	100%	89.43%	8,699.73	40,000万人民币	4.07%
2.资产负债率为70%以下的子公司						
海南橡胶	中橡资源(海南)股份有限公司	100%	64.17%	3,500	5,000万人民币	0.51%
	海南天然橡胶产业集团金橡有限公司	100%	61.35%	5,000	30,000万人民币	3.05%
	云南海胶橡胶产业有限公司	100%	33.19%	3,000	20,000万人民币	2.04%

（二）根据业务发展需要，2024年度公司控股子公司合盛农业拟为Hevea Cameroun S.A.等子公司的融资提供总额度不超过28,200万美元的担保，R1公司拟为R1 International (Americas) Inc. 等子公司的融资提供总额度不超过3,500万美元的担保。具体情况如下:

担保方	被担保方	担保方持股比例	被担保方最近一期资产负债率	截至目前担保余额(万元)	本次新增担保额度(万美元)	担保额度占上市公司最近一期净资产比例
合盛农业	Société de Développement de CaoutchoucIvoirien S.A.	100%	89.11%	810	600	0.43%
	Hevea Cameroun S.A.	90%	101.94%	9,795	9,600	6.92%
	Sud Cameroun Hevea S.A.	80%	113.78%			
	CorrieMacColl Europe BV	100%	44.35%	910	2,000	1.44%
	Hevea KB SdnBhd	100%	73.32%	-	1,000	0.72%
	Euroma Rubber Industries SdnBhd	100%	84.99%	-		
	Hevea Global Pte Ltd	100%	75.35%	-	15,000	10.81%
	New Continent Enterprises Pte Ltd	100%	90.88%	-		
R1公司	Hwah Yang Agro Industries SdnBhd	60%	30.44%	53.06	120	0.09%
	R1 International Malaysia SdnBhd	100%	55.62%	99.98	1,300	0.94%
	R1 International (Americas) Inc.	100%	77.61%	200	1,740	0.72%
	R1 International Thailand Limited	100%	105.53%	-	340	0.25%

上述美元汇率采用1美元折合人民币7.0827元。

（三）公司于2022年4月29日召开第六届董事会第九次会议，同意公司全资子公司海南瑞橡热带经济投资集团有限公司（以下简称“海南瑞橡”）将持有海南海胶哲林果业有限公司（以下简称“海胶哲林”）45%股权，为海胶哲林的银行融资提供质押担保，该笔贷款即将在本年度到期，海胶哲林预计申请续贷。为此，海南瑞橡计划本年继续为其下属子公司提供股权质押担保，担保额度预计1000万元。同时，海南瑞橡与其他股东按持有海胶哲林的股权比例承担各自的担保责任。

本次担保事项，如涉及为非全资子公司超过持股比例提供担保的，还需经有权国有资产监督管理机构批准后执行。

（四）公司履行的内部决策程序

公司于2024年4月28日召开第六届董事会第三十一次会议，审议通过了《海南橡胶关于2024年度为下属子公司提供担保额度的议案》。本次担保事项需提交公司2023年年度股东大会审议。

二、被担保人基本情况

（一）Halcyon Agri Corporation limited

注册地址:180 Clemenceau Avenue，#05-02 Haw Par Centre，Singapore 239922.

注册资本:9.53亿新加坡元

经营范围:天然橡胶种植、加工(限分支经营)、销售

截至2023年12月31日，合盛农业经审计资产总额为1,303,756.79万元，负债总额为987,391.38万元，净资产为316,365.41万元，资产负债率为75.73%；2023年实现营业收入为1,927,617.13万元，净利润为-51,747.83万元。

本公司持有其68.10%股权。

（二）China Rubber Investment Group Company Limited

注册地址:中国香港

注册资本:10000港币

经营范围:投资

截至2023年12月31日，橡胶投资的经审计的资产总额为1,350,788.76万元，负债总额为1,236,833.86万元，净资产为113,954.90万元，资产负债率为91.56%；2023年实现营业收入为1,927,617.13万元，净利润-52,928.48万元。

本公司持有其100%股权。

（三）上海龙橡国际贸易有限公司

注册地址:上海市浦东新区张杨路838号29楼H座

注册资本:20,000万元

法定代表人:陈辉

经营范围:从事货物与技术的进出口业务，橡胶及橡胶制品、汽车零配件、商用车及九座以上乘用车、化工原料(除危险化学品、监控化学品、烟花爆竹、民用爆炸物品、易制毒化学品)、有色金属、建筑材料、石油制品(除成品油)的销售。

截至2023年12月31日，龙橡公司经审计的资产总额为120,464.12万元，负债总额为141,100.03万元，净资产为-20,635.91万元，资产负债率为117.13%；2023年实现营业收入为634,848.84万元，利润总额512.76万元。

本公司持有其100%股权。

（四）青岛龙胶国际贸易有限公司

注册地址:山东省青岛市保税港区北京路43号办公楼二楼209室-001(A)

注册资本:5,000万元

法定代表人:陈辉

经营范围:橡胶及橡胶制品的贸易;国际贸易、转口贸易、区内企业之间贸易及贸易项下加工整理，自营和代理各类商品和技术的进出口(国家禁止、管控类除外)。

截至2023年12月31日，青岛龙胶资产总额为38,191.31万元，负债总额为34,153.35万元，净资产为4,037.96万元，资产负债率为89.43%；2023年实现营业收入为253,985.06万元，利润总额142.13万元。

龙橡公司持有青岛龙胶100%股权。

（五）中橡资源(海南)股份有限公司

注册地址:海南省澄迈县老城经济开发区南一环路69号海口综合保税区联检大楼四楼A116-1室

注册资本:3,000万元

法定代表人:陈辉

经营范围:天然橡胶收购、加工、销售及进出口贸易，仓储(危险化学品除外)，普通货物运输服务。

截至2023年12月31日，中橡资源经审计的资产总额为6,368.02万元，负债总额为4,086.16万元，净资产为2,281.86万元，资产负债率为64.17%；2023年实现营业收入为56,364.11万元，净利润-287.08万元。

本公司持有其51%股权，公司全资子公司龙橡公司、金橡公司，及关联方海南农垦现代物流集团有限公司合计持有其49%股权。

（六）海南天然橡胶产业集团金橡有限公司

注册地址:海南省海口市龙华区滨海大道103号财富大厦三楼

注册资本:20,000万元

法定代表人:杨宇

经营范围:天然橡胶生产、种植、加工、收购、销售、仓储，运输、电子商务服务，软件开发，农业种植，土地租赁，土地开发，畜牧养殖，旅游项目开发，机器制造，化肥、通讯器材、建筑材料销售，进出口贸易，包装业广告设计、制作、发布，劳务派遣，车辆租赁，塑料丝、绳及编织品、其他塑料制造品制造，包装装潢印刷品的制造，包装材料及软制品的加工、轻型环保包装制品、塑料泡沫及其他包装材料的生产及销售，道路货物运输。

截至2023年12月31日，金橡公司经审计的资产总额为134,742.07万元，负债总额为82,664.42万元，净资产为52,077.66万元，资产负债率为61.35%。2023年实现营业收入为183,271.58万元，净利润-5,133.01万元。

本公司持有其100%股权。

（七）云南海胶橡胶产业有限公司

注册地址:云南省西双版纳傣族自治州景洪市勐海路2号西双版纳普洱茶文化博览园C区YZ幢4层

注册资本:50,500万元

法定代表人:邵小波

经营范围:天然橡胶种植、加工(限分支经营)、销售、仓储:电子商务服务，软件开发，化肥零售:土地开发、租赁；建筑材料销售;货物进出口、技术进出口:包装业;广告设计、制作及发布。

截至2023年12月31日，云南海胶经审计的资产总额为60,212.51万元，负债总额为19,984.63万元，净资产为40,227.88万元，资产负债率为33.19%；2023年实现营业收入为230,479.16万元，净利润-271.81万元。

本公司持有其100%股权。

（八）Société de Développement de CaoutchoucIvoirien S.A.

注册地址:Abidjan Cocody rue du Lycée Technique，RésidenceNoura Bloc A，Etage M，08 BP 3370 Abidjan 08.

注册资本:1,273万美元

经营范围:天然橡胶加工

截至2023年12月31日，该公司经审计的资产总额为8,143万美元，负债总额为7,256万美元，净资产为887万美元，资产负债率为89.11%；2023年实现营业收入为15,033万美元，净利润为251万美元。

合盛农业持有其100%股权。

（九）Hevea Cameroun S.A

注册地址:Niete (Kribi) B.P. 174.

注册资本:2,867万美元

经营范围:天然橡胶种植、加工

截至2023年12月31日，该公司经审计的资产总额为24,227万美元，负债总额为24,689万美元，净负债为471万美元，资产负债率为101.94%；2023年实现营业收入为2,819万美元，净利润为-2,727万美元。

合盛农业持有其90%股权。

（十）Sud Cameroun Hevea S.A.

注册地址:BASTOS B.P. 382.

注册资本:1,821万美元

经营范围:天然橡胶种植、加工

截至2023年12月31日，该公司经审计的资产总额为22,956万美元，负债总额为26,119万美元，净负债为3,163万美元，资产负债率为113.78%；2023年实现营业收入为423万美元，净利润为-1,555万美元。

合盛农业持有其80%股权。

（十一）CorrieMacColl Europe BV

注册地址:Chamber of Commerce in Amsterdam under CCI number 70249539，place of business Ankersmidplein 2，1506 CK Zaandam，the Netherlands.

注册资本:2,140万美元

经营范围:天然橡胶分销、贸易

截至2023年12月31日，该公司经审计的资产总额为13,180万美元，负债总额为5,846万美元，净资产为7,334万美元，资产负债率为44.35%；2023年实现营业收入为24,430万美元，净利润为289万美元。

合盛农业持有其100%股权。

（十二）hevea KB SdnBhd

注册地址:NO. 9-2B JALAN PJU 1/3D，SUNWAYMAS COMMERCIAL CENTRE，47301，PETALING JAYA，SELANGOR，MALAYSIA.

注册资本:1,537万美元

经营范围:天然橡胶种植、加工

截至2023年12月31日，该公司经审计的资产总额为4,585万美元，负债总额为3,362万美元，净资产为1,223万美元，资产负债率为73.32%；2023年实现营业收入为7,129万美元，净利润为-152万美元。

合盛农业持有其100%股权。

（十三）Euroma Rubber Industries SdnBhd

注册地址:NO. 9-2B JALAN PJU 1/3D，SUNWAYMAS COMMERCIAL CENTRE，47301，PETALING JAYA，SELANGOR，MALAYSIA.

注册资本:1,018万美元

经营范围:天然橡胶种植、加工

截至2023年12月31日，该公司经审计的资产总额为2,132万美元，负债总额为1,812万美元，净资产为320万美元，资产负债率为84.99%；2023年实现营业收入为3,862万美元，净利润为-88万美元。

合盛持有其100%股权。

（十四）Hevea Global Pte Ltd

注册地址:180 Clemenceau Avenue，#05-02 Haw Par Centre，Singapore 239922.

注册资本:1,614万美元

经营范围:天然橡胶种植、加工

截至2023年12月31日，该公司经审计的资产总额为13,580万美元，负债总额为10,233万美元，净资产为3,347万美元，资产负债率为75.35%；2023年实现营业收入为58,895万美元，净利润为-246万美元。

合盛农业持有其100%股权。

（十五）New Continent Enterprises Pte Ltd

注册地址:180 Clemenceau Avenue，#05-02 Haw Par Centre，Singapore 239922.

注册资本:4,542万美元

经营范围:天然橡胶种植、加工

截至2023年12月31日，该公司经审计的资产总额为15,335万美元，负债总额为13,937万美元，净资产为1,398万美元，资产负债率为90.88%；2023年实现营业收入为43,655万美元，净利润为负721万美元。

合盛农业持有其100%股权。

（十六）Hwah Yang Agro Industries SdnBhd

注册地址:No. 31，1st Floor，RH Plaza Centre，Lane 1，JalanLapanganTerbang，93350 Kuching，Sarawak，Malaysia

经营范围:天然橡胶贸易及加工

截至2023年12月31日，该公司经审计的资产总额为653.15万美元，负债总额为198.83万美元，净资产为454.33万美元，资产负债率为30.44%；2023年实现营业收入为1,737.25万美元，净利润为3.36万美元。

R1公司持有其60%股权。

（十七）R1 International Malaysia SdnBhd

注册地址:Suite 20B，Level 20 Sunway Tower，86，JalanAmpang 50450 Kuala Lumpur

注册资本:500,000马来西亚林吉特

经营范围:从事橡胶或橡胶制品的生产、包装、加工、装卸、运输、储存、销售、分销、贸易的全部或部分业务，其中包括橡胶或橡胶制品的运输和储存。

截至2023年12月31日，该公司经审计的资产总额为1,758.05万美元，负债总额为977.8万美元，净资产为780.25万美元，资产负债率为55.62%；2023年实现营业收入为4,192.25万美元，净利润为85.95万美元。

R1公司持有其100%股权。

（十八）R1 International (Americas) Inc

注册地址:250 W. Main St.，#101 Charlottesville，VA 22902 USA

注册资本:500,000美元

经营范围:橡胶贸易

截至2023年12月31日，该公司经审计的资产总额为2,344.72万美元，负债总额为1,819.64万美元，净资产为525.08万美元，资产负债率为77.61%；2023年实现营业收入为4,954.74万美元，净利润为-20.25美元。

R1公司持有其100%股权。

（十九）R1 International (Thailand) Limited

注册地址:No. 66-68-70，NiphatUthit 1 Road，Hatyai，Songkhla，Thailand，90110.

注册资本:312,500美元

（下转B1211版）

证券代码:601118　　证券简称:海南橡胶

海南天然橡胶产业集团股份有限公司

【2024】第一季度报告

本公司董事会及全体董事保证本公告内容不存在任何虚假记载、误导性陈述或者重大遗漏，并对其内容的真实性、准确性和完整性承担法律责任。

重要内容提示

公司董事会、监事会及董事、监事、高级管理人员保证季度报告内容的真实、准确、完整，不存在虚假记载、误导性陈述或重大遗漏，并承担个别和连带的法律责任。

公司负责人，主管会计工作负责人及会计机构负责人（会计主管人员）保证季度报告中财务信息的真实、准确、完整。

第一季度财务报表是否经审计

□是 √否

一、主要财务数据

(一)主要会计数据和财务指标

单位:元　币种:人民币

项目	本报告期	本报告期比上年同期增减变动幅度(%)
营业收入	8,142,341,159.98	39.05
归属于上市公司股东的净利润	-161,185,737.70	不适用
归属于上市公司股东的扣除非经常性损益的净利润	-157,865,612.43	不适用
经营活动产生的现金流量净额	192,873,691.62	不适用
基本每股收益(元/股)	-0.0377	不适用
稀释每股收益(元/股)	-0.0377	不适用
加权平均净资产收益率(%)	-1.6636	不适用

	本报告期末	上年度末	本报告期末比上年度末增减变动幅度(%)
总资产	33,355,996,620.88	33,950,326,709.76	-1.75
归属于上市公司股东的所有者权益	9,552,203,611.75	9,825,175,378.75	-2.78

(二)非经常性损益项目和金额

√适用　□不适用

单位:元　币种:人民币

非经常性损益项目	本期金额	说明
非流动性资产处置损益,包括已计提资产减值准备的冲销部分	1,458,076.85	
计入当期损益的政府补助,但与公司正常经营业务密切相关、符合国家政策规定、按照确定的标准享有、对公司损益产生持续影响的政府补助除外	471,543.65	
除同公司正常经营业务相关的有效套期保值业务外、非金融企业持有金融资产和金融负债产生的公允价值变动损益以及处置金融资产和金融负债产生的损益	-5,444,577.17	
计入当期损益的对非金融企业收取的资金占用费		
委托他人投资或管理资产的损益		
对外委托贷款取得的损益		
因不可抗力因素,如遭受自然灾害而产生的各项资产损失		
单独进行减值测试的应收款项减值准备转回	16,900.88	
企业取得子公司、联营企业及合营企业的投资成本小于取得投资时应享有被投资单位可辨认净资产公允价值产生的收益		
同一控制下企业合并产生的子公司期初至合并日的当期净损益		
非货币性资产交换损益		
债务重组损益		
企业因相关经营活动不再持续而发生的一次性费用,如安置职工的支出等		
因税收、会计等法律、法规的调整对当期损益产生的一次性影响		
因取消、修改股权激励计划一次性确认的股份支付费用		
对于现金结算的股份支付,在可行权日之后,应付职工薪酬的公允价值变动产生的损益		
采用公允价值模式进行后续计量的投资性房地产公允价值变动产生的损益		
交易价格显失公允的交易产生的收益		
与公司正常经营业务无关的或有事项产生的损益		
受托经营取得的托管费收入		
除上述各项之外的其他营业外收入和支出	3,369,372.52	
其他符合非经常性损益定义的损益项目	-	
减:所得税影响额	-1,280,100.94	
少数股东权益影响额(税后)	4,471,542.94	
合计	-3,320,125.27	

对公司将《公开发行证券的公司信息披露解释性公告第1号——非经常性损益》未列举的项目认定为的非经常性损益项目且金额重大的，以及将《公开发行证券的公司信息披露解释性公告第1号——非经常性损益》中列举的非经常性损益项目界定为经常性损益的项目，应说明原因。

√适用　□不适用

单位:元　币种:人民币

项目	涉及金额	原因
天然橡胶收入保险保费补贴及理赔收益	2,605,981.10	与公司正常经营业务密切相关,符合国家政策规定、按照一定标准定额或定量持续享受、对公司损益产生持续影响

(三)主要会计数据、财务指标发生变动的情况、原因

√适用　□不适用

项目名称	变动比例(%)	主要原因
营业收入-本报告期	39.05	主要系销售量及销售价格增长所致
归属于上市公司股东的净利润-本报告期	-196.54	主要系下属贸易公司综合毛利下降、营业外收入较上年同期下降所致
经营活动产生的现金流量净额-本报告期	182.78	本期收到补偿收入同比增加所致
基本每股收益(元/股)-本报告期	-196.58	同归属于上市公司股东净利润变动原因
稀释每股收益(元/股)-本报告期	-196.58	同归属于上市公司股东净利润变动原因
加权平均净资产收益率(%)	-191.87	主要系归属于上市公司股东的净利润变动所致

二、股东信息

(一)普通股股东总数和表决权恢复的优先股股东数量及前十名股东持股情况表

单位:股

报告期末普通股股东总数	92,326	报告期末表决权恢复的优先股股东总数(如有)	0

前10名股东持股情况(不含通过转融通出借股份)

股东名称	股东性质	持股数量	持股比例(%)	持有有限售条件股份数量	质押、标记或冻结情况	
					股份状态	数量
海南省农垦投资控股集团有限公司	国有法人	2,622,012,024	61.27	0	无	0
海南省农垦投资控股集团有限公司-海南省农垦投资控股集团有限公司2021年非公开发行可交换公司债券质押专户	国有法人	132,000,000	3.08	0	质押	132,000,000
广东粤财信托有限公司-粤财信托·宏富10号集合资金信托计划	未知	33,237,725	0.78	0	无	0
香港中央结算有限公司	境内自然人	23,800,000	0.56	0	无	0
长城(天津)股权投资基金管理有限责任公司-长城国泰-高端装备并购契约型私募投资基金	国有法人	22,510,538	0.53	0	无	0
中国工商银行股份有限公司-东方红启恒三年持有期混合型证券投资基金	未知	21,977,572	0.51	0	无	0
中国农业银行股份有限公司-中证500交易型开放式指数证券投资基金	未知	19,865,595	0.46	0	无	0
王高明	境内自然人	16,888,000	0.39	0	无	0
吕敬	境内自然人	15,022,200	0.35	0	无	0

前10名无限售条件股东持股情况

股东名称	持有无限售条件流通股的数量	股份种类及数量	
		股份种类	数量