

苏州赛腾精密电子股份有限公司

2023 年度报告摘要

公司代码: 603283 公司简称: 赛腾股份

第一节 重要提示

1.本年度报告摘要来自年度报告全文,为全面了解本公司的经营成果、财务状况及未来发展规划,投资者应当到www.sse.com.cn网站仔细阅读年度报告全文。

2.本公司董事会、监事会及董事、监事、高级管理人员保证年度报告内容的真实性、准确性、完整性,不存在虚假记载、误导性陈述或重大遗漏,并承担个别和连带的法律责任。

3.公司全体董事出席董事会会议。

4.华年会计师事务所(特殊普通合伙)为本公司出具了标准无保留意见的审计报告。

5.董事会决议通过的本报告期利润分配预案或公积金转增股本预案

经华年会计师事务所审计,公司2023年实际归属于上市公司股东的净利润为686,802,060.03元,截至2023年12月31日,母公司未分配利润为879,411,871.24元。

根据《关于支持上市公司回购股份的意见》、《上海证券交易所上市公司回购股份指引(回购股份)》等相关规定,上市公司以现金为方式,采用集中竞价方式、要约方式回购股份的,当年已实施的股份回购金额视同现金分红,纳入该年度现金分红的统计比例计算。截至2023年12月31日,公司采用集中竞价方式回购股份金额为236,620,435.60元(不含交易费用),以此计算公司2023年度现金分红占上市公司2023年度合并报表归属于上市公司股东净利润的比例为34.45%。

基于上述回购股份实际情况,结合公司经营发展规划、公司经营现状和未来发展前景需求等因素,公司拟定2023年度不进行现金分红,不送红股,也不以资本公积转增股本。

3.公司主要会计数据和财务指标

3.1近3年的主要会计数据和财务指标

	2023年	2022年	本报告比上年同期增减	2023年
	(元)	(元)	(%)	(元)
总资产	4,621,428,438.15	4,852,054,976.66	-4.56	3,726,696,613.44
归属于上市公司股东净资产	2,177,066,164.67	1,678,704,796.20	29.74	1,369,084,241.97
营业收入	4,486,160,363.03	2,659,776,463.93	67.78	1,739,349,622.68
归属于上市公司股东的净利润	686,802,060.03	396,890,803.03	73.07	179,358,455.46
归属于上市公司股东的扣除非经常性损益的净利润	609,228,409.01	297,204,839.60	104.00	154,672,464.67
归属于上市公司股东的现金流量净额	1,578,221,646.11	369,212,064.10	325.68	438,438,520.97
经营活动产生的现金流量净额	36,28	20.61	增加147.97个百分点	13.89
基本每股收益(元)	3.68	1.66	118.66	0.69
稀释每股收益(元)	3.60	1.66	116.84	0.69

3.2报告期各季度的主要会计数据

	第一季度(1-3月)	第二季度(4-6月)	第三季度(7-9月)	第四季度(10-12月)
营业收入	714,967,262.64	698,679,823.94	1,239,397,206.16	1,833,126,066.79
归属于上市公司股东的净利润	72,011,641.16	90,300,883.96	266,770,642.74	207,520,822.19
归属于上市公司股东的扣除非经常性损益的净利润	59,519,164.38	16,468,403.91	285,614,138.26	208,618,019.30
经营活动产生的现金流量净额	20,310,722.08	-32,507,800.61	947,679,432.29	440,161,289.37

季度数据均已披露定期报告数据差异说明

适用 不适用

4.报告期内及年报披露前一个月末的普通股股东总数、表决权恢复的优先股股东总数及持有特别表决权股份的股东总数及前10名股东情况

	单位:股
截至报告期末普通股股东总数(户)	11,396
截至报告期末表决权恢复的优先股股东总数(户)	0
截至报告期末表决权恢复的优先股股东总数(股)	0
截至报告期末表决权恢复的优先股股东总数(股)	0

前10名普通股股东持股情况

股东名称	持股数量(股)	持股比例(%)	持有无限售条件流通股的数量(股)	质押、冻结及司法冻结的情况	股东类型
新宇	441,028,267	40.242111	20,022	0	质押 10,800,000 增持 10,800,000
曹慧	34,239,211	40.242111	20,022	0	质押 36,226,000
上海新亚药业集团医药有限公司	7,817,040	7.944,440	3,78	0	无
上海新亚药业集团医药有限公司	499,227	6.333,040	3,28	0	无
上海新亚药业集团医药有限公司	6,166,404	6,436,844	5,20	0	无
上海新亚药业集团医药有限公司	6,439,388	6,439,388	3,21	0	其他
上海新亚药业集团医药有限公司	4,734,112	4,734,112	2,38	0	其他
上海新亚药业集团医药有限公司	3,428,000	3,428,000	1,71	0	其他
上海新亚药业集团医药有限公司	3,372,136	3,372,136	1,68	0	其他
上海新亚药业集团医药有限公司	1,144,123	0.82	0	0	其他

注:因股东“招商银行股份有限公司-兴合社会价值三年持有期混合型证券投资基金”未在公开报告期内持有10名股东名单之列,公司未能确认其在本报告期内持有公司股票数量,故无法计算其持股比例变动情况。

4.2公司与控股股东之间的产权及控制关系的方框图




注:因股东“招商银行股份有限公司-兴合社会价值三年持有期混合型证券投资基金”未在公开报告期内持有10名股东名单之列,公司未能确认其在本报告期内持有公司股票数量,故无法计算其持股比例变动情况。

4.2公司与控股股东之间的产权及控制关系的方框图




注:因股东“招商银行股份有限公司-兴合社会价值三年持有期混合型证券投资基金”未在公开报告期内持有10名股东名单之列,公司未能确认其在本报告期内持有公司股票数量,故无法计算其持股比例变动情况。

4.2公司与控股股东之间的产权及控制关系的方框图



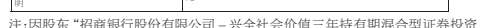
注:因股东“招商银行股份有限公司-兴合社会价值三年持有期混合型证券投资基金”未在公开报告期内持有10名股东名单之列,公司未能确认其在本报告期内持有公司股票数量,故无法计算其持股比例变动情况。

4.2公司与控股股东之间的产权及控制关系的方框图



注:因股东“招商银行股份有限公司-兴合社会价值三年持有期混合型证券投资基金”未在公开报告期内持有10名股东名单之列,公司未能确认其在本报告期内持有公司股票数量,故无法计算其持股比例变动情况。

4.2公司与控股股东之间的产权及控制关系的方框图



注:因股东“招商银行股份有限公司-兴合社会价值三年持有期混合型证券投资基金”未在公开报告期内持有10名股东名单之列,公司未能确认其在本报告期内持有公司股票数量,故无法计算其持股比例变动情况。

4.2公司与控股股东之间的产权及控制关系的方框图



注:因股东“招商银行股份有限公司-兴合社会价值三年持有期混合型证券投资基金”未在公开报告期内持有10名股东名单之列,公司未能确认其在本报告期内持有公司股票数量,故无法计算其持股比例变动情况。

4.2公司与控股股东之间的产权及控制关系的方框图



注:因股东“招商银行股份有限公司-兴合社会价值三年持有期混合型证券投资基金”未在公开报告期内持有10名股东名单之列,公司未能确认其在本报告期内持有公司股票数量,故无法计算其持股比例变动情况。

4.2公司与控股股东之间的产权及控制关系的方框图



注:因股东“招商银行股份有限公司-兴合社会价值三年持有期混合型证券投资基金”未在公开报告期内持有10名股东名单之列,公司未能确认其在本报告期内持有公司股票数量,故无法计算其持股比例变动情况。

4.2公司与控股股东之间的产权及控制关系的方框图



注:因股东“招商银行股份有限公司-兴合社会价值三年持有期混合型证券投资基金”未在公开报告期内持有10名股东名单之列,公司未能确认其在本报告期内持有公司股票数量,故无法计算其持股比例变动情况。

4.2公司与控股股东之间的产权及控制关系的方框图



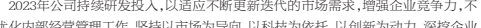
注:因股东“招商银行股份有限公司-兴合社会价值三年持有期混合型证券投资基金”未在公开报告期内持有10名股东名单之列,公司未能确认其在本报告期内持有公司股票数量,故无法计算其持股比例变动情况。

4.2公司与控股股东之间的产权及控制关系的方框图



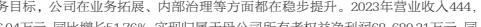
注:因股东“招商银行股份有限公司-兴合社会价值三年持有期混合型证券投资基金”未在公开报告期内持有10名股东名单之列,公司未能确认其在本报告期内持有公司股票数量,故无法计算其持股比例变动情况。

4.2公司与控股股东之间的产权及控制关系的方框图



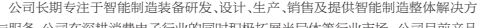
注:因股东“招商银行股份有限公司-兴合社会价值三年持有期混合型证券投资基金”未在公开报告期内持有10名股东名单之列,公司未能确认其在本报告期内持有公司股票数量,故无法计算其持股比例变动情况。

4.2公司与控股股东之间的产权及控制关系的方框图



注:因股东“招商银行股份有限公司-兴合社会价值三年持有期混合型证券投资基金”未在公开报告期内持有10名股东名单之列,公司未能确认其在本报告期内持有公司股票数量,故无法计算其持股比例变动情况。

4.2公司与控股股东之间的产权及控制关系的方框图



注:因股东“招商银行股份有限公司-兴合社会价值三年持有期混合型证券投资基金”未在公开报告期内持有10名股东名单之列,公司未能确认其在本报告期内持有公司股票数量,故无法计算其持股比例变动情况。

4.2公司与控股股东之间的产权及控制关系的方框图




注:因股东“招商银行股份有限公司-兴合社会价值三年持有期混合型证券投资基金”未在公开报告期内持有10名股东名单之列,公司未能确认其在本报告期内持有公司股票数量,故无法计算其持股比例变动情况。

4.2公司与控股股东之间的产权及控制关系的方框图



注:因股东“招商银行股份有限公司-兴合社会价值三年持有期混合型证券投资基金”未在公开报告期内持有10名股东名单之列,公司未能确认其在本报告期内持有公司股票数量,故无法计算其持股比例变动情况。

4.2公司与控股股东之间的产权及控制关系的方框图



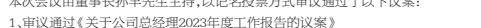
注:因股东“招商银行股份有限公司-兴合社会价值三年持有期混合型证券投资基金”未在公开报告期内持有10名股东名单之列,公司未能确认其在本报告期内持有公司股票数量,故无法计算其持股比例变动情况。

4.2公司与控股股东之间的产权及控制关系的方框图



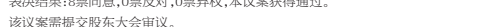
注:因股东“招商银行股份有限公司-兴合社会价值三年持有期混合型证券投资基金”未在公开报告期内持有10名股东名单之列,公司未能确认其在本报告期内持有公司股票数量,故无法计算其持股比例变动情况。

4.2公司与控股股东之间的产权及控制关系的方框图



注:因股东“招商银行股份有限公司-兴合社会价值三年持有期混合型证券投资基金”未在公开报告期内持有10名股东名单之列,公司未能确认其在本报告期内持有公司股票数量,故无法计算其持股比例变动情况。

4.2公司与控股股东之间的产权及控制关系的方框图



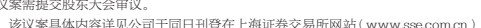
注:因股东“招商银行股份有限公司-兴合社会价值三年持有期混合型证券投资基金”未在公开报告期内持有10名股东名单之列,公司未能确认其在本报告期内持有公司股票数量,故无法计算其持股比例变动情况。

4.2公司与控股股东之间的产权及控制关系的方框图



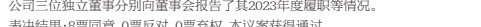
注:因股东“招商银行股份有限公司-兴合社会价值三年持有期混合型证券投资基金”未在公开报告期内持有10名股东名单之列,公司未能确认其在本报告期内持有公司股票数量,故无法计算其持股比例变动情况。

4.2公司与控股股东之间的产权及控制关系的方框图



注:因股东“招商银行股份有限公司-兴合社会价值三年持有期混合型证券投资基金”未在公开报告期内持有10名股东名单之列,公司未能确认其在本报告期内持有公司股票数量,故无法计算其持股比例变动情况。

4.2公司与控股股东之间的产权及控制关系的方框图



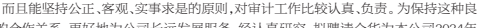
注:因股东“招商银行股份有限公司-兴合社会价值三年持有期混合型证券投资基金”未在公开报告期内持有10名股东名单之列,公司未能确认其在本报告期内持有公司股票数量,故无法计算其持股比例变动情况。

4.2公司与控股股东之间的产权及控制关系的方框图



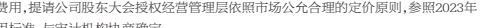
注:因股东“招商银行股份有限公司-兴合社会价值三年持有期混合型证券投资基金”未在公开报告期内持有10名股东名单之列,公司未能确认其在本报告期内持有公司股票数量,故无法计算其持股比例变动情况。

4.2公司与控股股东之间的产权及控制关系的方框图



注:因股东“招商银行股份有限公司-兴合社会价值三年持有期混合型证券投资基金”未在公开报告期内持有10名股东名单之列,公司未能确认其在本报告期内持有公司股票数量,故无法计算其持股比例变动情况。

4.2公司与控股股东之间的产权及控制关系的方框图



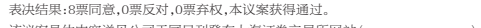
注:因股东“招商银行股份有限公司-兴合社会价值三年持有期混合型证券投资基金”未在公开报告期内持有10名股东名单之列,公司未能确认其在本报告期内持有公司股票数量,故无法计算其持股比例变动情况。

4.2公司与控股股东之间的产权及控制关系的方框图



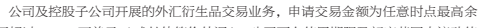
注:因股东“招商银行股份有限公司-兴合社会价值三年持有期混合型证券投资基金”未在公开报告期内持有10名股东名单之列,公司未能确认其在本报告期内持有公司股票数量,故无法计算其持股比例变动情况。

4.2公司与控股股东之间的产权及控制关系的方框图



注:因股东“招商银行股份有限公司-兴合社会价值三年持有期混合型证券投资基金”未在公开报告期内持有10名股东名单之列,公司未能确认其在本报告期内持有公司股票数量,故无法计算其持股比例变动情况。

4.2公司与控股股东之间的产权及控制关系的方框图



注:因股东“招商银行股份有限公司-兴合社会价值三年持有期混合型证券投资基金”未在公开报告期内持有10名股东名单之列,公司未能确认其在本报告期内持有公司股票数量,故无法计算其持股比例变动情况。

4.2公司与控股股东之间的产权及控制关系的方框图



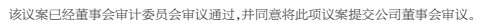
注:因股东“招商银行股份有限公司-兴合社会价值三年持有期混合型证券投资基金”未在公开报告期内持有10名股东名单之列,公司未能确认其在本报告期内持有公司股票数量,故无法计算其持股比例变动情况。

4.2公司与控股股东之间的产权及控制关系的方框图



注:因股东“招商银行股份有限公司-兴合社会价值三年持有期混合型证券投资基金”未在公开报告期内持有10名股东名单之列,公司未能确认其在本报告期内持有公司股票数量,故无法计算其持股比例变动情况。

4.2公司与控股股东之间的产权及控制关系的方框图



注:因股东“招商银行股份有限公司-兴合社会价值三年持有期混合型证券投资基金”未在公开报告期内持有10名股东名单之列,公司未能确认其在本报告期内持有公司股票数量,故无法计算其持股比例变动情况。

4.2公司与控股股东之间的产权及控制关系的方框图



注:因股东“招商银行股份有限公司-兴合社会价值三年持有期混合型证券投资基金”未在公开报告期内持有10名股东名单之列,公司未能确认其在本报告期内持有公司股票数量,故无法计算其持股比例变动情况。

表决结果:8票同意,0票反对,0票弃权,本议案获得通过。

该议案具体内容详见公司于同日刊登在上海证券交易所网站(www.sse.com.cn)的公告。

11.审议通过《董事会关于独立董事独立性自查情况的专项报告的议案》

表决结果:8票同意,0票反对,0票弃权,关联董事陈进、陈来生、曾回避表决,本议案获得通过。

该议案具体内容详见公司于同日刊登在上海证券交易所网站(www.sse.com.cn)的公告。

12.审议通过《关于2023年度会计师事务所履职情况评价报告的议案》

表决结果:8票同意,0票反对,0票弃权,本议案获得通过。

该议案具体内容详见公司于同日刊登在上海证券交易所网站(www.sse.com.cn)的公告。

13.审议通过《关于公司使用部分闲置自有资金购买理财产品的议案》

董事会同意公司及控股子公司使用闲置自有资金不超过人民币6亿元(含)用于资金管理,用于购买安全性高、流动性好的不超过12个月的理财产品,公司可在使用期限及额度范围内滚动使用,有效期自本次审议通过之日起12个月内有效。

表决结果:8票同意,0票反对,0票弃权,本议案获得通过。

该议案具体内容详见公司于同日刊登在上海证券交易所网站(www.sse.com.cn)的公告。

14.审议通过《关于公司银行申请授信额度及预计年度担保额度的议案》

董事会同意公司及控股子公司与国内各家银行申请授信总额不超过人民币18亿元,并行为综合授信提供信用、提供担保或质押,最终以银行实际审批授信及担保额度为准。在授信期限内,授信及担保额度可循环使用,授信及担保内容包括但不限于人民币流动资金贷款、人民币专项贷款、票据承兑、外币贷款等,期限包括短期借款、中长期借款等。

表决结果:8票同意,0票反对,0票弃权,本议案获得通过。

该议案具体内容详见公司于同日刊登在上海证券交易所网站(www.sse.com.cn)的公告。

15.审议通过《关于公司开展票据池业务的议案》

董事会同意公司及控股子公司与国内各家银行开展票据池业务不超过人民币6亿元的票据池业务,有效期自本次股东大会审议通过之日起12个月内有效。

表决结果:8票同意,0票反对,0票弃权,本议案获得通过。

该议案具体内容详见公司于同日刊登在上海证券交易所网站(www.sse.com.cn)的公告。

16.审议通过《关于公司变更募集资金的议案》

表决结果:8票同意,0票反对,0票弃权,本议案获得通过。

该议案具体内容详见公司于同日刊登在上海证券交易所网站(www.sse.com.cn)的公告。

17.审议通过《关于公司高级管理人员2023年度薪酬执行情况及2024年度薪酬方案的议案》

总经理、董事会秘书孙丰、副总经理赵超华因同时担任公司董事,2023年度薪酬执行情况及2024年度薪酬方案于《关于公司董事2023年度薪酬执行情况及2024年度薪酬方案的议案》中审议。

表决结果:8票同意,0票反对,0票弃权,本议案获得通过。

该议案具体内容详见公司于同日刊登在上海证券交易所网站(www.sse.com.cn)的公告。

18.审议通过《关于公司董事2023年度薪酬执行情况及2024年度薪酬方案的议案》

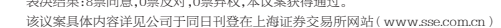
未在公开报告期内持有10名股东名单之列,公司未能确认其在本报告期内持有公司股票数量,故无法计算其持股比例变动情况。

4.2公司与控股股东之间的产权及控制关系的方框图



注:因股东“招商银行股份有限公司-兴合社会价值三年持有期混合型证券投资基金”未在公开报告期内持有10名股东名单之列,公司未能确认其在本报告期内持有公司股票数量,故无法计算其持股比例变动情况。

4.2公司与控股股东之间的产权及控制关系的方框图



注:因股东“招商银行股份有限公司-兴合社会价值三年持有期混合型证券投资基金”未在公开报告期内持有10名股东名单之列,公司未能确认其在本报告期内持有公司股票数量,故无法计算其持股比例变动情况。

4.2公司与控股股东之间的产权及控制关系的方框图



注:因股东“招商银行股份有限公司-兴合社会价值三年持有期混合型证券投资基金”未在公开报告期内持有10名股东名单之列,公司未能确认其在本报告期内持有公司股票数量,故无法计算其持股比例变动情况。