公司代码:603276　　公司简称:恒兴新材

江苏恒兴新材料科技股份有限公司

2023 年度报告摘要

第一节 重要提示

1本年度报告摘要来自年度报告全文，为全面了解本公司的经营成果、财务状况及未来发展规划，投资者应当到www.sse.com.cn网站仔细阅读年度报告全文。

2本公司董事会、监事会及董事、监事、高级管理人员保证年度报告内容的真实性、准确性、完整性，不存在虚假记载、误导性陈述或重大遗漏，并承担个别和连带的法律责任。

3公司全体董事出席董事会会议。

4容诚会计师事务所（特殊普通合伙）为本公司出具了标准无保留意见的审计报告。

5董事会决议通过的本报告期利润分配预案或公积金转增股本预案

经容诚会计师事务所（特殊普通合伙）审计，截至2023年12月31日，江苏恒兴新材料科技股份有限公司（以下简称"公司"）母公司报表中期末未分配利润为人民币226,923,506.95元。经董事会决议，公司2023年度拟以实施权益分派股权登记日登记的总股本扣除回购专用账户中累计已回购的股份数量为基数分配利润及转增股本。本次利润分配及资本公积金转增股本预案如下：

（一）公司拟向全体股东每10股派发现金红利2元（含税）。截至2024年4月26日，公司总股本160,000,000股，扣减回购专用证券账户中的1,107,941股后为158,892,059股，以此计算合计拟派发现金红利总额31,778,411.80元（含税），本年度公司现金分红占合并报表中归属于母公司股东的净利润比例为40.70%。

（二）公司拟向全体股东每10股以资本公积金转增3股。截至2024年4月26日，公司总股本为160,000,000股，扣除回购专用证券账户中的1,107,941股后，参与转增股本的股数为158,892,059股。本次转增后，公司的总股本为207,667,617股。

公司2023年度利润分配及资本公积金转增股本以实施权益分派股权登记日登记的总股本扣除回购专用账户中累计已回购的股份数量为基数，如在本报告披露之日起至实施权益分派股权登记日期间，公司上述基数发生变动的，公司拟维持每股分配比例及转增比例不变，相应调整分配总额及转增总额，并另行公告具体调整情况。

本次利润分配及资本公积金转增股本预案尚需提交股东大会审议。

第二节 公司基本情况

1公司简介

公司股票简况				
股票种类	股票上市交易所	股票简称	股票代码	变更前股票简称
A股	上海证券交易所	恒兴新材	603276	不适用

联系人和联系方式	董事会秘书	证券事务代表
姓名	吴叶	吴叶
办公地址	宜兴经济技术开发区永宁支路	宜兴经济技术开发区永宁支路
电话	0510-87865006	0510-87865006
电子信箱	JSHX001@zhgchem.com	JSHX001@zhgchem.com

2报告期公司主要业务简介

公司属于精细化工行业，主要从事有机酮、有机酯、有机酸类精细化工产品的研发、生产和销售。产品在下游主要应用于绿色除草剂、锂电池电解液、绿色食品及饲料添加剂、高档环保溶剂、医药中间体等。

（一）精细化工行业

精细化工行业属于开放性行业，市场化程度较高。目前，世界精细化学品品种已超过10万种，发展专用和高档化的产品，多品种和系列化是精细化工的重要标志。各企业根据自己的优势选择发展少数的产品，导致行业的经营较为分散，产品差异度大。在某些特定产品上，一些具有先发优势的专业生产厂家通过扩大规模，提升技术水平，降低单位成本，能在细分市场中保持较强的竞争力。

（二）公司产品的主要应用领域

1、绿色除草剂中间体领域

公司有机酮产品在下游主要用于生产绿色除草剂，如3-戊酮主要被用于生产高效、低毒的除草剂二甲戊灵，甲基异丙基酮主要被用于生产高效、低毒的除草剂咪草烟。

随着经济发展水平和模式的转变，全社会的环境保护和食品安全意识不断加强，使得环保治理要求和力度日益提高。我国积极响应全球对于高毒、高风险农药的禁用、限用管理措施，农业部等相关主管部门历年来陆续发布了多项关于禁止和限制使用农药的公告，加快淘汰剧毒、高毒、高残留农药，农药向高效、低毒、低残留、高生物活性和高选择性方向发展。

二甲戊灵目前处于稳定增量的成熟品种之列，以其独特的作用机制及安全性高的特点，在二硝基苯胺类除草剂中处于领先地位，预计会继续取代氟乐灵等毒性较强的选择性除草剂终端市场，未来市场前景广阔。咪草烟是目前咪唑啉酮类除草剂中全球销量最大的品种，近年来全球咪草烟类除草剂用量呈稳步增长趋势。

随着农药使用及管理政策日趋严格，传统的高毒、低效农药将加快淘汰，新型环保农药有望得到进一步推广和使用。

2、锂电池电解液添加剂领域

公司的高纯电子级酯类产品作为添加剂主要被用于生产锂离子电池电解液。

近年来，随着下游消费电池的应用场景不断丰富，新能源汽车行业的持续发展以及储能电池市场的逐渐打开，锂离子电池电解液市场出货量增速较快，且有望持续。EVTank统计数据显示，2023年，全球锂离子电池电解液出货量达到131.2万吨，同比增长25.8%，其中中国电解液出货量为113.8万吨，同比增长27.7%，中国电解液出货量的全球占比继续提升至86.7%。

公司丙酸酯系列产品主要应用于消费电子领域。手机市场随库存出清走出底部，新兴市场增长潜力待挖掘，AIoT领域需求有望回暖，并在AR/VR、服务机器人、储能、智能汽车等细分方向百花齐放，驱动消费电子行业景气度抬升。在动力电池应用领域，随着锂离子电池成本进一步降低和行业标准的提升，电动汽车的渗透率将持续提升，此外，电动工具、电动自行车以及低速电动车也将越来越多地使用锂离子电池替代传统的铅酸电池；在储能电池应用领域，电网储能、基站备用电源、家庭光储系统、电动汽车光储式充电站等都有着较大的成长空间。

3、绿色食品及饲料添加剂领域

公司产品中的三丁酸甘油酯等产品，主要的应用领域为饲料、兽药替抗领域。公司产品作为优良的替抗产品，不仅能够降低胃肠道的pH值，起到对大肠杆菌、沙门氏菌等杀菌、抑菌作用，而且还可以促进生长和消化吸收，调节肠道菌群结构和平衡，提高饲料利用率，安全高效，无有害物质残留，有良好的适口性。

在"替抗"的大背景下，有机酸在饲料领域市场规模迅速扩大。据中道泰和预测，至2026年，通过饲料领域有机酸应用规模有望达到51.49亿元，较2020年增长158%。根据恒州博智市场调研表示，2020年中国丁酸钠及三丁酸甘油酯市场规模达到9.69亿元，预计2027年可以达到13.56亿元，2021-2027年预计复合增长率为5.08%。

公司产品中的丁酸乙酯、异丁酸、正丁酸主要应用于香精香料配方中。近年来中国香精产量和销售收入统计情况看，行业呈现逐年较快速增长的态势。随着国内食品及化工行业的不断发展，人民生活水平不断提高，人们对食品、日用品的品质要求越来越高，国内香精香料行业将保持持续增长，从而为丁酸乙酯等原料的需求增长奠定了基础。

4、高档环保溶剂

2021年3月，《中国涂料行业"十四五"规划》中提出，到2025年环境友好的涂料品种占涂料总产量的70%的目标。

近年来全球涂料市场主要由外资企业主导，国内龙头正经历由"要素"型向"运营"型盈利模式转变。世界涂料工业主要朝水性化、多功能、高价值方向发展，其中改性环保水性型涂料能兼顾绿色环保、高性能、适应性强等特点，有望成为建筑与工业领域涂料的主流。

目前，我国工业涂料正呈现出产品和技术加速迭代升级、环保产品加速替代油性漆、高端市场加速扩容、国产化替代加速等趋势。

5、医药中间体领域

公司有机酮系列产品、有机酸系列产品还被广泛应用于医药的生产制造，3-戊酮产品可用于抗流感药物达菲（奥司他韦），2-戊酮可用于西地那非（伟哥），正戊酸产品可用于降压药物缬沙坦。近年来，随着人们生活水平的提高和对自身健康的重视程度不断提升，以及医疗卫生支出的逐年提高，我国医药市场规模一直保持稳定增长，在全球医药市场的占比逐年提高。

根据前瞻产业研究院研究统计，作为全球最大的医药中间体生产和出口国，内外需共同拉动医药中间体市场规模持续扩大，研究预计2026年我国医药中间体市场规模将达到2,910亿元，市场规模庞大。我国医药行业的平稳发展为相关医药中间体和上游化工原料的需求增长奠定了良好的基础。

（三）公司从事的主营业务

公司采购大宗化学品作为原料，围绕有机酮、有机酯和有机酸产业链布局，有效综合利用、研发、生产和销售附加值高、下游市场空间大的特色精细化学产品。经过多年的技术开发和客户积累，公司已成为国内生产规模领先、具备国际竞争力的有机酮、酯、酸类生产企业，各类产品的总产能为27.56万吨。

（四）主要产品及用途

报告期内，公司主营业务收入主要来源于有机酮、有机酯、有机酸及其他类产品。主要产品在原有3-戊酮、甲基异丙基酮、丙酸丙酯、丙酸乙酯、丁酸乙酯、异丁酸和正戊酸的基础上，三丁酸甘油酯、乙二醇二醋酸酯、正丁酸和酸酐类等产品的销售规模增长迅速。

从应用领域分，公司产品可分为绿色除草剂中间体、锂电池电解液添加剂、绿色食品及饲料添加剂、环保型高档有机溶剂、医药中间体、其他重要的多用途化学中间品等。

1、绿色除草剂中间体：主要包括3-戊酮、甲基异丙基酮。3-戊酮主要被用于生产高效、低毒的除草剂二甲戊灵，甲基异丙基酮主要被用于生产高效、低毒的除草剂咪草烟。

2、锂电池电解液添加剂：主要包括丙酸丙酯、丙酸乙酯、丙酸甲酯，属于高纯电子级酯类产品。

3、绿色食品及饲料添加剂：主要包括丁酸乙酯、三丁酸甘油酯、三丁酸甘油酯粉剂、脂肪酸盐系列、2-甲基丁酸乙酯等。

4、环保型高档有机溶剂：主要包括乙二醇二醋酸酯、丙酮缩甘油、2-庚酮等。

5、医药中间体：主要包括正戊酸、2-戊酮、苯丙酮等。

6、其他重要的多用途化学中间品：主要包括异丁酸、正丁酸、丙酸酐、正丁酸酐等。

公司的上游主要原料、核心产品、下游主要应用领域如下图所示：

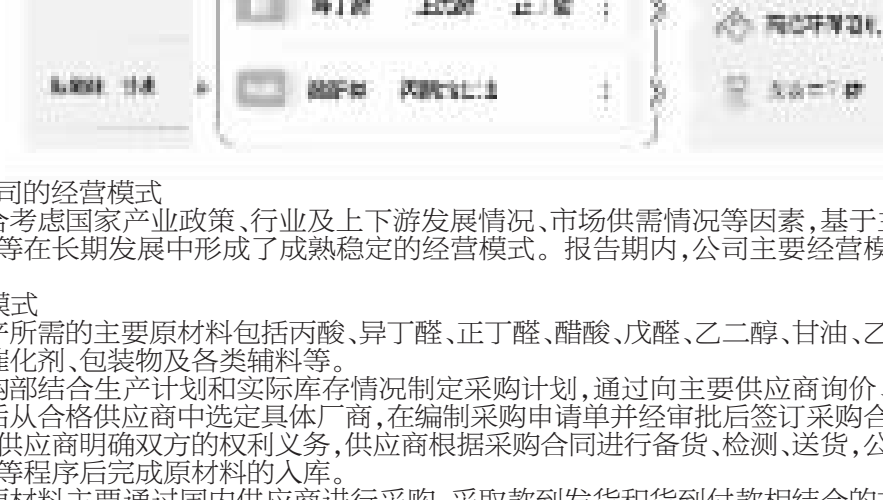

（五）公司的经营模式

公司综合考虑国家产业政策、行业及上下游发展情况、市场供需情况等因素，基于主营业务、主要产品、技术实力等在长期发展中形成了成熟稳定的经营模式。报告期内，公司主要经营模式未发生重大变化。

1、采购模式

公司生产所需的主要原材料包括丙酸、异丁醛、正丁醛、醋酸、戊醛、乙二醇、甘油、乙醇、正丙醇等，辅助材料包括催化剂、包装物及各类辅料等。

公司采购部结合生产计划和实际库存情况制定采购计划，通过向主要供应商询价、比价并综合考虑交期等因素后从合格供应商中选定具体厂商，在编制采购申请单并经审批后签订采购合同。签订采购合同时，公司与供应商明确双方的权利义务，供应商根据采购合同进行备货、检测、送货，公司收到产品后完成检测、验收等程序后完成原材料的入库。

公司的原材料主要通过国内供应商进行采购，采取款到发货和货到付款相结合的方式，付款方式主要为银行承兑汇票或银行汇款。国外采购的原材料的付款形式主要为信用证。

2、生产模式

公司采取"以销定产"为主的生产模式。销售部根据销售合同编制产品备货通知单，下发给生产部和仓库。生产部制定生产计划，并向采购部出具生产计划，根据生产计划向仓库领用原料并组织生产，同时随着产能逐步释放，公司会根据库存能力、原材料波动周期、市场供需情况进行适量的备货。生产部对产品生产过程与成品入库的产品质量进行全程管理，安环部对整个生产过程进行安全与环保的控制。多部门共同协作确保按客户要求及时供货。

3、销售模式

（1）公司销售对象以生产商为主、贸易商为辅。公司向生产厂商和贸易商销售产品均采用买断式的销售模式。公司根据合同约定完成产品交付并经验收无误后，公司销售义务履行完毕，客户按合同约定支付价款。生产厂商重视产品品质的稳定性和供应的持续性，需求具有集中性、持续性。贸易商客户基本在接到其下游客户的订单或采购意向后向公司进行采购，贸易商能够对分布分散、规模较小、账期较长的国内外客户形成覆盖，起到扩大市场覆盖范围和市场影响力、缓冲经营风险、降低销售费用的作用。贸易商客户向公司采购产品后自行完成产品的最终销售、货款回收并负责售后维护。

（2）公司的销售区域以内销为主，持续拓展国外市场。内销模式下，销售业务员与意向客户接洽、沟通主要交易要素、起草合同，待合同通过管理层审核后由合同双方签署盖章，可由客户自行提货或公司委托运输。外销模式下，公司外贸人员主要通过电子邮件等方式与客户进行询价报价，达成交易意向后，双方会签署书面销售合同，约定采购品种、价格、数量、到货时间、货款结算方式等要素。

4、研发模式

公司研发模式以自主研发、自主创新为主，同时积极与高校研究院等开展深入合作。公司持续打造以"企业为主体、市场为导向、产学研相结合"的技术创新体系，持续推进基础创新、应用创新。

（六）公司的业务和产品符合产业政策鼓励方向

公司的生产经营符合国家产业政策，已纳入相应产业规划布局，生产经营和募投项目均不属于《产业结构调整指导目录（2024年本）》中的限制类、淘汰类产业，不属于落后产能。公司的主要产品环境友好型农药中间体、锂电池电解液添加剂、绿色食品饲料添加剂、环保型高档有机溶剂等。公司的业务及产品契合相关产业政策提出的化工行业向绿色制造、高端化、差异化、系列化方向发展，符合国家产业政策导向，符合《产业结构调整指导目录（2024年本）》等政策的鼓励发展方向。

2023年，公司高档环保溶剂和绿色食品饲料添加剂类产品的收入高速增长，分别较2022年增长超过66%和60%。

3公司主要会计数据和财务指标

3.1近3年的主要会计数据和财务指标

单位：元　币种：人民币

	2023年	2022年	本年比上年增减(%)	2021年
总资产	1,880,816,443.76	1,021,784,521.58	84.07	991,320,379.71
归属于上市公司股东的净资产	1,758,999,535.59	773,552,453.50	127.39	679,871,173.97
营业收入	644,127,398.63	677,154,162.27	-4.88	518,089,861.35
归属于上市公司股东的净利润	78,079,090.59	93,278,733.80	-16.29	89,722,172.99
归属于上市公司股东的扣除非经常性损益的净利润	74,592,456.38	92,826,428.66	-19.64	87,714,533.20
经营活动产生的现金流量净额	32,832,187.62	186,835,616.62	-82.43	25,445,168.68
加权平均净资产收益率（%）	7.51	12.84	减少5.33个百分点	14.06
基本每股收益（元／股）	0.60	0.78	-22.73	0.75
稀释每股收益（元／股）	0.60	0.78	-22.73	0.75

3.2报告期分季度的主要会计数据

单位：元　币种：人民币

	第一季度（1-3月份）	第二季度（4-6月份）	第三季度（7-9月份）	第四季度（10-12月份）
营业收入	140,066,768.48	172,514,000.68	149,373,396.43	182,173,233.04
归属于上市公司股东的净利润	16,683,803.12	27,559,725.97	18,798,504.90	15,037,056.60
归属于上市公司股东的扣除非经常性损益后的净利润	16,409,867.70	27,118,216.07	18,429,526.62	12,634,845.99
经营活动产生的现金流量净额	3,701,497.05	2,027,989.60	32,894,723.73	-5,792,022.76

季度数据与已披露定期报告数据差异说明

□适用　√不适用

4股东情况

4.1报告期末及年报披露前一个月末的普通股股东总数、表决权恢复的优先股股东总数和持有特别表决权股份的股东总数及前 10 名股东情况

单位：股

截至报告期末普通股股东总数（户）							33,095
年度报告披露日前上一月末的普通股股东总数（户）							21,594
截至报告期末表决权恢复的优先股股东总数（户）							0
年度报告披露日前上一月末表决权恢复的优先股股东总数（户）							0
前10名股东持股情况							
股东名称（全称）	报告期内增减	期末持股数量	比例(%)	持有有限售条件的股份数量	质押、标记或冻结情况 股份状态	数量	股东性质
宜兴市中港投资有限公司		75,000,000	46.88	75,000,000	无		境内非国有法人
宜兴港兴企业管理有限公司		10,000,000	6.25	10,000,000	无		境内非国有法人
上海金浦创新股权投资管理有限公司－上海金浦国调并购股权投资基金合伙企业（有限合伙）		9,230,768	5.77	9,230,768	无		其他
张千		5,100,000	3.19	5,100,000	无		境内自然人
宜兴市千叶企业管理有限公司		5,000,000	3.13	5,000,000	无		境内非国有法人
陈坚		3,076,924	1.92	3,076,924	无		境内自然人
上海三川投资管理有限公司		3,076,924	1.92	3,076,924	无		境内非国有法人
上海金浦欣成投资管理有限公司－苏州苏商联合创业投资合伙企业（有限合伙）		3,076,924	1.92	3,076,924	无		其他
王恒秀		3,000,000	1.88	3,000,000	无		境内自然人
张翼		1,900,000	1.19	1,900,000	无		境内自然人
上述股东关联关系或一致行动的说明	1、张千先生持有中港投资31%的股权，是中港投资的实际控制人之一。 2、张千先生任港兴管理监事，持有其15%的股权，是港兴管理的实际控制人之一。 3、张千先生任千叶管理执行董事、总经理，持有其100%的股权。 4、张千先生与张翼女士为姐弟关系。 5、张翼女士持有港兴管理5%的股权。 6、王恒秀先生担任中港投资的执行董事，持有其30%的股权。 7、上海金浦国调并购股权投资基金合伙企业（有限合伙）及苏州苏商联合创业投资合伙企业（有限合伙）的上层股东中存在董事任职的交叉，具体情况为：吕厚军在金浦国调基金的执行事务合伙人及基金管理人上海金浦创新股权投资管理有限公司中担任董事长职务；吕厚军在苏商投资的执行事务合伙人上海谦越投资管理有限公司中担任董事长职务；吕厚军在苏商投资的基金管理人上海金浦欣成投资管理有限公司中担任董事长职务。 8、除上述情况之外，公司未知其他股东之间是否存在关联关系或一致行动人的情况。						
表决权恢复的优先股股东及持股数量的说明	无						

4.2公司与控股股东之间的产权及控制关系的方框图

√适用　□不适用



4.3公司与实际控制人之间的产权及控制关系的方框图

√适用　□不适用

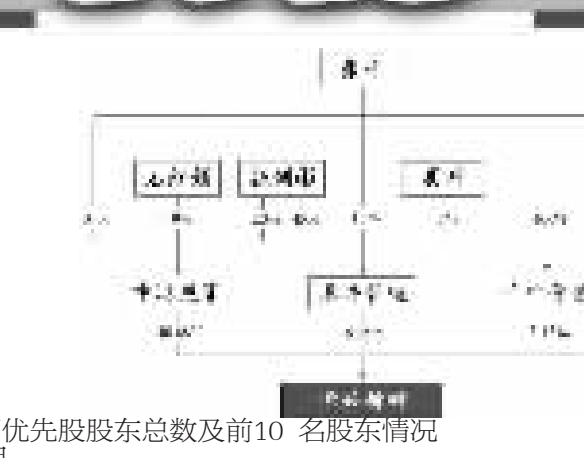

4.4报告期末公司优先股股东总数及前10 名股东情况

□适用　√不适用

5公司债券情况

□适用　√不适用

第三节 重要事项

1公司应当根据重要性原则，披露报告期内公司经营情况的重大变化，以及报告期内发生的对公司经营情况有重大影响和预计未来会有重大影响的事项。

2023年，公司实现营业收入64,412.74万元，同比下降4.88%；实现归属于上市公司股东的净利润7,807.91万元，同比下降16.29%；报告期末，公司总资产188,081.64万元，同比增长84.07%，归属于上市公司股东的净资产175,899.95万元，同比增长127.39%。

2公司年度报告披露后存在退市风险警示或终止上市情形的，应当披露导致退市风险警示或终止上市情形的原因。

□适用　√不适用

证券代码：603276　　证券简称：恒兴新材　公告编号：2024-014

江苏恒兴新材料科技股份有限公司关于募集资金存放与使用情况的专项报告

本公司董事会及全体董事保证本公告内容不存在任何虚假记载、误导性陈述或者重大遗漏，并对其内容的真实性、准确性和完整性承担法律责任。

按照中国证监会发布的《上市公司监管指引第2号——上市公司募集资金管理和使用的监管要求》、上海证券交易所发布的《上海证券交易所上市公司自律监管指引第1号——规范运作》及相关格式指引的要求，现将江苏恒兴新材料科技股份有限公司（以下简称"公司"）2023年度募集资金存放与使用情况报告如下：

一、募集资金基本情况

（一）实际募集资金金额和资金到账时间

经中国证券监督管理委员会出具的《关于同意江苏恒兴新材料科技股份有限公司首次公开发行股票注册的批复》（证监许可[2023]1518号），公司于2023年9月14日首次公开发行人民币普通股（A股）4,000.00万股，发行价格为人民币25.73元/股，募集资金总额为人民币1,029,200,000.00元，减除发行费用（不含税）人民币123,814,138.95元后，募集资金净额为905,385,861.05元。其中，计入实收股本人民币肆仟万元整（￥40,000,000.00），计入资本公积（股本溢价）865,385,861.05元。

上述募集资金已于2023年9月20日全部到账，并由容诚会计师事务所（特殊普通合伙）审验并出具"容诚验字[2023]230Z0227号"《验资报告》予以确认。

（二）募集资金使用和结余情况

单位：元

项目	金额
募集资金净额	905,385,861.05
减：本年度使用金额	833,709,764.47
其中：募投项目直接投入金额	207,069,306.64
置换预先投入的募投项目金额	110,030,122.92
超募资金永久补充流动资金金额	1,610,000.00
闲置募集资金用于现金管理	515,000,000.00
募集资金专户的手续费支出	334.91
加：本年度收益	2,979,943.41
其中：募集资金用进行现金管理的投资收益	2,524,757.39
募集资金账户的利息收入	455,186.02
截至2023年12月31日募集资金专户余额	74,656,039.99

二、募集资金管理情况

为规范公司募集资金管理，保护投资者权益，公司根据实际情况制定了《江苏恒兴新材料科技股份有限公司募集资金管理制度》。根据该制度，公司与保荐机构、募集资金专户开户银行签署了《募集资金专户存储三方监管协议》和《募集资金专户存储四方监管协议》，开设了募集资金专项账户，对募集资金实行专户存储。上述全部募集资金已按规定存放于公司募集资金专户。

（一）募集资金专户开立和监管情况

2023年9月18日公司与中国银行股份有限公司宜兴分行、国泰君安证券股份有限公司分别签署了《募集资金专户存储三方监管协议》。

2023年9月18日公司与宁波银行股份有限公司宜兴支行、国泰君安证券股份有限公司分别签署了《募集资金专户存储三方监管协议》。

2023年9月18日公司与中国银行股份有限公司宜兴分行、国泰君安证券股份有限公司分别签署了

（下转B106）

证券代码：603276　　证券简称：恒兴新材

江苏恒兴新材料科技股份有限公司

2024 第一季度报告

本公司董事会及全体董事保证本公告内容不存在任何虚假记载、误导性陈述或者重大遗漏，并对其内容的真实性、准确性和完整性承担法律责任。

重要内容提示

公司董事会、监事会及董事、监事、高级管理人员保证季度报告内容的真实、准确、完整，不存在虚假记载、误导性陈述或重大遗漏，并承担个别和连带的法律责任。

公司负责人、主管会计工作负责人及会计机构负责人（会计主管人员）保证季度报告中财务信息的真实、准确、完整。

第一季度财务报表是否经审计

□是　√否

一、主要财务数据

(一)主要会计数据和财务指标

单位：元　币种：人民币

项目	本报告期		本报告期比上年同期增减变动幅度(%)
营业收入	153,837,088.72		9.83
归属于上市公司股东的净利润	16,790,012.84		0.64
归属于上市公司股东的扣除非经常性损益的净利润	13,245,018.37		-19.29
经营活动产生的现金流量净额	-16,343,007.23		不适用
基本每股收益（元/股）	0.10		-24.52
稀释每股收益（元/股）	0.10		-24.52
加权平均净资产收益率（%）	0.75		减少1.38个百分点
	本报告期末	上年度末	本报告期末比上年度末增减变动幅度(%)
总资产	1,872,613,272.55	1,880,816,443.76	-0.44
归属于上市公司股东的所有者权益	1,766,473,794.47	1,758,999,535.59	0.42

(二)非经常性损益项目和金额

√适用　□不适用

单位：元　币种：人民币

非经常性损益项目	本期金额	说明
非流动性资产处置损益，包括已计提资产减值准备的冲销部分	3,858.41	
计入当期损益的政府补助，但与公司正常经营业务密切相关、符合国家政策规定、按照确定的标准享有、对公司损益产生持续影响的政府补助除外	566,700.00	
除同公司正常经营业务相关的有效套期保值业务外，非金融企业持有金融资产和金融负债产生的公允价值变动损益以及处置金融资产和金融负债产生的损益	3,534,570.52	
计入当期损益的对非金融企业收取的资金占用费		
委托他人投资或管理资产的损益		
对外委托贷款取得的损益		
因不可抗力因素，如遭受自然灾害而产生的各项资产损失		
单独进行减值测试的应收款项减值准备转回		
企业取得子公司、联营企业及合营企业的投资成本小于取得投资时应享有被投资单位可辨认净资产公允价值产生的收益		
同一控制下企业合并产生的子公司期初至合并日的当期净损益		
非货币性资产交换损益		
债务重组损益		
企业因相关经营活动不再持续而发生的一次性费用，如安置职工的支出等		
因税收、会计等法律、法规的调整对当期损益产生的一次性影响		
因取消、修改股权激励计划一次性确认的股份支付费用		
对于现金结算的股份支付，在可行权日之后，应付职工薪酬的公允价值变动产生的损益		
采用公允价值模式进行后续计量的投资性房地产公允价值变动产生的损益		
交易价格显失公允的交易产生的收益		
与公司正常经营业务无关的或有事项产生的损益		
受托经营取得的托管费收入		
除上述各项之外的其他营业外收入和支出	19,806.56	
其他符合非经常性损益定义的损益项目	46,522.59	
减：所得税影响额	626,463.61	
少数股东权益影响额（税后）		
合计	3,544,994.47	

对公司将《公开发行证券的公司信息披露解释性公告第1号——非经常性损益》未列举的项目认定为的非经常性损益项目且金额重大的，以及将《公开发行证券的公司信息披露解释性公告第1号——非经常性损益》中列举的非经常性损益项目界定为经常性损益的项目，应说明原因。

□适用　√不适用

(三)主要会计数据、财务指标发生变动的情况、原因

√适用　□不适用

项目名称	变动比例（%）	主要原因
经营活动产生的现金流量净额	不适用	主要系本期使用现金购买原材料支付货款增加

二、股东信息

(一)普通股股东总数和表决权恢复的优先股股东数量及前十名股东持股情况表

单位：股

报告期末普通股股东总数	21,594	报告期末表决权恢复的优先股股东总数（如有）				0
前10名股东持股情况（不含通过转融通出借股份）						
股东名称	股东性质	持股数量	持股比例(%)	持有有限售条件股份数量	质押、标记或冻结情况 股份状态	数量
宜兴市中港投资有限公司	境内非国有法人	75,000,000	46.88	75,000,000	无	
宜兴港兴企业管理有限公司	境内非国有法人	10,000,000	6.25	10,000,000	无	
上海金浦创新股权投资管理有限公司－上海金浦国调并购股权投资基金合伙企业（有限合伙）	其他	9,230,768	5.77	9,230,768	无	
张千	境内自然人	5,100,000	3.19	5,100,000	无	
宜兴市千叶企业管理有限公司	境内非国有法人	5,000,000	3.13	5,000,000	无	
陈坚	境内自然人	3,076,924	1.92	3,076,924	无	
上海三川投资管理有限公司	境内非国有法人	3,076,924	1.92	3,076,924	无	
上海金浦欣成投资管理有限公司－苏州苏商联合创业投资合伙企业（有限合伙）	其他	3,076,924	1.92	3,076,924	无	
王恒秀	境内自然人	3,000,000	1.88	3,000,000	无	
张翼	境内自然人	1,900,000	1.19	1,900,000	无	
前10名无限售条件股东持股情况						
股东名称	持有无限售条件流通股的数量			股份种类及数量 股份种类		数量
赵成绪	600,000			人民币普通股		600,000
MORGAN STANLEY & CO. INTERNATIONAL PLC.	268,197			人民币普通股		268,197
丁宝越	220,000			人民币普通股		220,000
高盛公司有限责任公司	205,175			人民币普通股		205,175
周延涛	202,200			人民币普通股		202,200
蔡龙福	180,000			人民币普通股		180,000
高彩霞	180,000			人民币普通股		180,000
赵力生	178,800			人民币普通股		178,800
李小虎	167,000			人民币普通股		167,000
J. P. Morgan Securities PLC－自有资金	158,640			人民币普通股		158,640
上述股东关联关系或一致行动的说明	1、张千先生持有中港投资31%的股权，是中港投资的实际控制人之一。 2、张千先生任港兴管理监事，持有其15%的股权，是港兴管理的实际控制人之一。 3、张千先生任千叶管理执行董事、总经理，持有其100%的股权。 4、张千先生与张翼女士为姐弟关系。 5、张翼女士持有港兴管理5%的股权。 6、王恒秀先生担任中港投资的执行董事，持有其30%的股权。 7、上海金浦国调并购股权投资基金合伙企业（有限合伙）及苏州苏商联合创业投资合伙企业（有限合伙）的上层股东中存在董事任职的交叉，具体情况为：吕厚军在金浦国调基金的执行事务合伙人及基金管理人上海金浦创新股权投资管理有限公司中担任董事长职务；吕厚军在苏商投资的执行事务合伙人上海谦越投资管理有限公司中担任董事长职务；吕厚军在苏商投资的基金管理人上海金浦欣成投资管理有限公司中担任董事长职务。 8、除上述情况之外，公司未知其他股东之间是否存在关联关系或一致行动人的情况。					
前10名股东及前10名无限售股东参与融资融券及转融通业务情况说明（如有）	无					

注：截止2024年3月31日，公司回购专用证券账户持股数量431798股，持股比例0.27%，不纳入前10名股东列示。

持股5%以上股东、前10名股东及前10名无限售流通股股东参与转融通业务出借股份情况

□适用√不适用

前10名股东及前10名无限售流通股股东因转融通出借/归还原因导致较上期发生变化

□适用　√不适用

三、其他提醒事项

需提醒投资者关注的关于公司报告期经营情况的其他重要信息

□适用　√不适用

四、季度财务报表

(一)审计意见类型

□适用　√不适用

(二)财务报表

合并资产负债表

2024年3月31日

编制单位：江苏恒兴新材料科技股份有限公司

单位：元币种：人民币审计类型：未经审计

项目	2024年3月31日	2023年12月31日
流动资产：		
货币资金	395,119,586.42	310,800,959.09
结算备付金		
拆出资金		
交易性金融资产	424,384,308.40	556,522,124.43
衍生金融资产		
应收票据		
应收账款	44,353,887.34	44,301,676.66
应收款项融资	84,626,700.22	76,592,916.44
预付款项	23,838,913.15	17,875,740.61
应收保费		
应收分保账款		
应收分保合同准备金		
其他应收款	10,919,315.99	9,424,875.06
其中：应收利息		
应收股利		
买入返售金融资产		
存货	175,081,980.26	148,225,628.63
其中：数据资源		
合同资产		
持有待售资产		
一年内到期的非流动资产		
其他流动资产	23,024,908.71	21,202,260.11
流动资产合计	1,181,349,600.49	1,184,946,181.02
非流动资产：		
发放贷款和垫款		
债权投资		
其他债权投资		
长期应收款		
长期股权投资		
其他权益工具投资		
其他非流动金融资产		
投资性房地产		
固定资产	599,247,229.38	464,610,311.04
在建工程	10,278,778.39	147,809,260.44
生产性生物资产		
油气资产		
使用权资产	84,240.00	93,600.00
无形资产	71,927,314.32	72,330,585.87
其中：数据资源		
开发支出		
其中：数据资源		
商誉		
长期待摊费用	357,442.31	368,972.72
递延所得税资产	5,108,678.75	5,704,072.69
其他非流动资产	4,259,988.91	4,953,459.98
非流动资产合计	691,263,672.06	695,870,262.74
资产总计	1,872,613,272.55	1,880,816,443.76
流动负债：		
短期借款		
向中央银行借款		
拆入资金		
交易性金融负债		
衍生金融负债		
应付票据	30,192,602.56	39,912,232.36
应付账款	28,506,145.48	29,318,142.23
预收款项	126,376.00	
合同负债	7,319,992.56	5,080,999.87
卖出回购金融资产款		
吸收存款及同业存放		
代理买卖证券款		
代理承销证券款		
应付职工薪酬	3,006,103.07	5,183,475.80
应交税费	7,811,318.51	13,563,972.74
其他应付款	58,447.33	56,329.12
其中：应付利息		
应付股利		
应付手续费及佣金		
应付分保账款		
持有待售负债		
一年内到期的非流动负债		
其他流动负债	1,394,599.04	597,550.60
流动负债合计	78,415,584.55	93,712,702.72
非流动负债：		
保险合同准备金		
长期借款		
应付债券		
其中：优先股		
永续债		
租赁负债		
长期应付款		
长期应付职工薪酬		
预计负债		
递延收益	27,723,893.53	28,104,205.45
递延所得税负债		
其他非流动负债		
非流动负债合计	27,723,893.53	28,104,205.45
负债合计	106,139,478.08	121,816,908.17
所有者权益（或股东权益）：		
实收资本（或股本）	160,000,000.00	160,000,000.00
其他权益工具		
其中：优先股		
永续债		
资本公积	1,160,490,953.84	1,160,490,953.84
减：库存股	8,282,608.58	
其他综合收益		
专项储备	10,523,104.60	11,534,797.71
盈余公积	27,547,056.33	27,547,056.33
一般风险准备		
未分配利润	416,195,288.28	399,426,727.71
归属于母公司所有者权益（或股东权益）合计	1,766,473,794.47	1,758,999,535.59
少数股东权益		
所有者权益（或股东权益）合计	1,766,473,794.47	1,758,999,535.59
负债和所有者权益（或股东权益）总计	1,872,613,272.55	1,880,816,443.76

公司负责人：王恒秀主管会计工作负责人：周红云会计机构负责人：周红云

合并利润表

2024年1—3月

编制单位：江苏恒兴新材料科技股份有限公司

单位：元币种：人民币审计类型：未经审计

项目	2024年第一季度	2023年第一季度
一、营业总收入	153,837,088.72	140,066,768.48
其中：营业收入	153,837,088.72	140,066,768.48
利息收入		
已赚保费		
手续费及佣金收入		
二、营业总成本	141,614,181.65	120,950,231.37
其中：营业成本	126,450,682.07	102,711,871.51
利息支出		
手续费及佣金支出		
退保金		
赔付支出净额		
提取保险责任准备金净额		
保单红利支出		
分保费用		
税金及附加	668,364.86	1,114,426.98
销售费用	1,237,338.55	1,377,806.17
管理费用	10,099,357.05	9,184,382.83
研发费用	4,562,609.49	4,454,923.91
财务费用	-1,404,170.37	2,106,819.97
其中：利息费用		914,647.52
利息收入	1,242,557.29	403,775.74
加：其他收益	3,935,543.14	442,078.89
投资收益（损失以"－"号填列）	672,386.55	
其中：对联营企业和合营企业的投资收益		
以摊余成本计量的金融资产终止确认收益		
汇兑收益（损失以"－"号填列）		
净敞口套期收益（损失以"－"号填列）		
公允价值变动收益（损失以"－"号填列）	2,862,183.97	
信用减值损失（损失以"－"号填列）	-81,402.73	631,814.16
资产减值损失（损失以"－"号填列）		43,390.42
资产处置收益（损失以"－"号填列）	3,858.41	
三、营业利润（亏损以"－"号填列）	19,615,476.41	20,233,820.58
加：营业外收入	23,506.30	
减：营业外支出	3,699.74	63,929.46
四、利润总额（亏损总额以"－"号填列）	19,635,282.97	20,169,891.12
减：所得税费用	2,845,270.13	3,486,088.00
五、净利润（净亏损以"－"号填列）	16,790,012.84	16,683,803.12
（一）按经营持续性分类		
1.持续经营净利润（净亏损以"－"号填列）	16,790,012.84	16,683,803.12
2.终止经营净利润（净亏损以"－"号填列）		
（二）按所有权归属分类		
1.归属于母公司股东的净利润（净亏损以"－"号填列）	16,790,012.84	16,683,803.12
2.少数股东损益（净亏损以"－"号填列）		
六、其他综合收益的税后净额		
（一）归属母公司所有者的其他综合收益的税后净额		
1. 不能重分类进损益的其他综合收益		
（1）重新计量设定受益计划变动额		
（2）权益法下不能转损益的其他综合收益		
（3）其他权益工具投资公允价值变动		
（4）企业自身信用风险公允价值变动		
2. 将重分类进损益的其他综合收益		
（1）权益法下可转损益的其他综合收益		
（2）其他债权投资公允价值变动		
（3）金融资产重分类计入其他综合收益的金额		
（4）其他债权投资信用减值准备		
（5）现金流量套期储备		
（6）外币财务报表折算差额		
（7）其他		
（二）归属于少数股东的其他综合收益的税后净额		
七、综合收益总额	16,790,012.84	16,683,803.12
（一）归属于母公司所有者的综合收益总额	16,790,012.84	16,683,803.12
（二）归属于少数股东的综合收益总额		
八、每股收益：		
（一）基本每股收益(元/股)	0.10	0.14
（二）稀释每股收益(元/股)	0.10	0.14

本期发生同一控制下企业合并的，被合并方在合并前实现的净利润为：0元，上期被合并方实现的净利润为：0元。

公司负责人：王恒秀主管会计工作负责人：周红云会计机构负责人：周红云

合并现金流量表

2024年1—3月

编制单位：江苏恒兴新材料科技股份有限公司

单位：元币种：人民币审计类型：未经审计

项目	2024年第一季度	2023年第一季度
一、经营活动产生的现金流量：		
销售商品、提供劳务收到的现金	162,967,499.40	146,910,813.25
客户存款和同业存放款项净增加额		
向中央银行借款净增加额		
向其他金融机构拆入资金净增加额		
收到原保险合同保费取得的现金		
收到再保业务现金净额		
保户储金及投资款净增加额		
收取利息、手续费及佣金的现金		
拆入资金净增加额		
回购业务资金净增加额		
代理买卖证券收到的现金净额		
收到的税费返还	3,563,545.96	1,203,550.53
收到其他与经营活动有关的现金	2,114,625.34	7,128,576.70
经营活动现金流入小计	168,645,670.70	155,242,940.48
购买商品、接受劳务支付的现金	150,663,244.74	117,446,030.88
客户贷款及垫款净增加额		
存放中央银行和同业款项净增加额		
支付原保险合同赔付款项的现金		
拆出资金净增加额		
支付利息、手续费及佣金的现金		
支付保单红利的现金		
支付给职工及为职工支付的现金	14,648,939.22	12,292,496.86
支付的各项税费	10,128,107.97	17,085,406.33
支付其他与经营活动有关的现金	9,548,386.00	4,717,509.36
经营活动现金流出小计	184,988,677.93	151,541,443.43
经营活动产生的现金流量净额	-16,343,007.23	3,701,497.05
二、投资活动产生的现金流量：		
收回投资收到的现金	245,000,000.00	
取得投资收益收到的现金	563,469.68	
处置固定资产、无形资产和其他长期资产收回的现金净额	4,360.00	
处置子公司及其他营业单位收到的现金净额		
收到其他与投资活动有关的现金		1,288,002.06
投资活动现金流入小计	245,567,829.68	1,288,002.06
购建固定资产、无形资产和其他长期资产支付的现金	22,160,094.90	18,185,571.19
投资支付的现金	110,000,000.00	
质押贷款净增加额		
取得子公司及其他营业单位支付的现金净额		
支付其他与投资活动有关的现金		
投资活动现金流出小计	132,160,094.90	18,185,571.19
投资活动产生的现金流量净额	113,407,734.78	-16,897,569.13
三、筹资活动产生的现金流量：		
吸收投资收到的现金		
其中：子公司吸收少数股东投资收到的现金		
取得借款收到的现金		52,500,000.00
收到其他与筹资活动有关的现金		
筹资活动现金流入小计		52,500,000.00
偿还债务支付的现金		40,332,812.00
分配股利、利润或偿付利息支付的现金		1,260,019.08
其中：子公司支付给少数股东的股利、利润		
支付其他与筹资活动有关的现金	8,282,608.58	
筹资活动现金流出小计	8,282,608.58	41,592,831.08
筹资活动产生的现金流量净额	-8,282,608.58	10,907,168.92
四、汇率变动对现金及现金等价物的影响	284,925.94	-743,670.29
五、现金及现金等价物净增加额	89,067,044.91	-3,032,573.45
加：期初现金及现金等价物余额	294,976,427.58	71,959,153.66
六、期末现金及现金等价物余额	384,043,472.49	68,926,580.21

公司负责人：王恒秀主管会计工作负责人：周红云会计机构负责人：周红云

母公司资产负债表

2024年3月31日

编制单位：江苏恒兴新材料科技股份有限公司

单位：元　币种：人民币　审计类型：未经审计

项目	2024年3月31日	2023年12月31日
流动资产：		
货币资金	358,858,701.49	286,499,301.59
交易性金融资产	424,384,308.40	556,522,124.43
衍生金融资产		
应收票据		
应收账款	18,414,518.04	22,011,098.89
应收款项融资	14,381,355.36	13,969,715.17
预付款项	8,132,682.31	5,653,128.49
其他应收款	220,870,776.96	181,523,892.85
其中：应收利息		
应收股利		
存货	25,731,249.50	36,602,384.54
其中：数据资源		
合同资产		
持有待售资产		
一年内到期的非流动资产		
其他流动资产	6,224,374.69	6,858,571.00
流动资产合计	1,076,997,966.75	1,109,640,216.96
非流动资产：		
债权投资		
其他债权投资		
长期应收款		
长期股权投资	550,000,000.00	550,000,000.00
其他权益工具投资		
其他非流动金融资产		
投资性房地产		
固定资产	23,600,199.62	23,965,871.48
在建工程	75,663.73	
生产性生物资产		
油气资产		
使用权资产		
无形资产	6,321,541.72	6,369,023.35
其中：数据资源		
开发支出		
其中：数据资源		
商誉		
长期待摊费用		
递延所得税资产	1,722,283.14	1,869,371.51
其他非流动资产		1,360.00
非流动资产合计	581,719,688.21	582,205,626.34
资产总计	1,658,717,654.96	1,691,845,843.30
流动负债：		
短期借款		
交易性金融负债		
衍生金融负债		
应付票据	7,500,000.00	17,002,641.69
应付账款	55,147,075.10	81,895,846.55
预收款项		
合同负债	3,568,210.47	1,832,423.22
应付职工薪酬	1,106,997.50	2,245,955.01
应交税费	4,141,689.85	3,865,811.70
其他应付款	56,999.13	56,329.12
其中：应付利息		
应付股利		
持有待售负债		
一年内到期的非流动负债		
其他流动负债	463,867.36	175,235.62
流动负债合计	71,984,839.41	107,074,242.91
非流动负债：		
长期借款		
应付债券		
其中：优先股		
永续债		
租赁负债		
长期应付款		
长期应付职工薪酬		
预计负债		
递延收益		
递延所得税负债		
其他非流动负债		
非流动负债合计		
负债合计	71,984,839.41	107,074,242.91
所有者权益（或股东权益）：		
实收资本（或股本）	160,000,000.00	160,000,000.00
其他权益工具		
其中：优先股		
永续债		
资本公积	1,160,490,953.84	1,160,490,953.84
减：库存股	8,282,608.58	
其他综合收益		
专项储备	10,204,040.42	9,810,083.27
盈余公积	27,547,056.33	27,547,056.33
未分配利润	236,773,373.54	226,923,506.95
所有者权益（或股东权益）合计	1,586,732,815.55	1,584,771,600.39
负债和所有者权益（或股东权益）总计	1,658,717,654.96	1,691,845,843.30

公司负责人：王恒秀主管会计工作负责人：周红云会计机构负责人：周红云

母公司利润表

2024年1—3月

编制单位：江苏恒兴新材料科技股份有限公司

单位：元币种：人民币审计类型：未经审计

项目	2024年第一季度	2023年第一季度
一、营业收入	58,553,246.94	67,034,417.38
减：营业成本	45,300,430.24	45,588,605.11
税金及附加	75,656.62	294,298.56
销售费用	981,631.74	1,153,577.14
管理费用	3,990,183.01	3,676,518.41
研发费用	1,503,956.70	2,064,684.44
财务费用	-1,383,414.99	2,062,166.55
其中：利息费用		868,982.24
利息收入	1,222,867.87	374,269.19
加：其他收益	1,756,056.43	57,484.10
投资收益（损失以"－"号填列）	672,386.55	
其中：对联营企业和合营企业的投资收益		
以摊余成本计量的金融资产终止确认收益		
净敞口套期收益（损失以"－"号填列）		
公允价值变动收益（损失以"－"号填列）	2,862,183.97	
信用减值损失（损失以"－"号填列）	-1,881,594.90	-1,337,662.38
资产减值损失（损失以"－"号填列）		116,739.70
资产处置收益（损失以"－"号填列）	3,858.41	
二、营业利润（亏损以"－"号填列）	11,497,694.08	11,031,128.59
加：营业外收入	1.11	
减：营业外支出		17,493.80
三、利润总额（亏损总额以"－"号填列）	11,497,695.19	11,013,634.79
减：所得税费用	1,647,828.60	1,547,510.25
四、净利润（净亏损以"－"号填列）	9,849,866.59	9,466,124.54
（一）持续经营净利润（净亏损以"－"号填列）	9,849,866.59	9,466,124.54
（二）终止经营净利润（净亏损以"－"号填列）		
五、其他综合收益的税后净额		
（一）不能重分类进损益的其他综合收益		
1.重新计量设定受益计划变动额		
2.权益法下不能转损益的其他综合收益		
3.其他权益工具投资公允价值变动		
4.企业自身信用风险公允价值变动		
（二）将重分类进损益的其他综合收益		
1.权益法下可转损益的其他综合收益		
2.其他债权投资公允价值变动		
3.金融资产重分类计入其他综合收益的金额		
4.其他债权投资信用减值准备		
5.现金流量套期储备		
6.外币财务报表折算差额		
7.其他		
六、综合收益总额	9,849,866.59	9,466,124.54
七、每股收益：		
（一）基本每股收益(元/股)		
（二）稀释每股收益(元/股)		

公司负责人：王恒秀主管会计工作负责人：周红云会计机构负责人：周红云

母公司现金流量表

2024年1—3月

编制单位：江苏恒兴新材料科技股份有限公司

单位：元币种：人民币审计类型：未经审计

项目	2024年第一季度	2023年第一季度
一、经营活动产生的现金流量：		
销售商品、提供劳务收到的现金	61,297,213.83	70,473,604.70
收到的税费返还	3,563,545.96	1,203,550.53
收到其他与经营活动有关的现金	1,644,341.84	431,753.29
经营活动现金流入小计	66,505,101.63	72,108,908.52
购买商品、接受劳务支付的现金	63,155,331.97	15,016,171.96
支付给职工及为职工支付的现金	6,016,384.38	5,211,012.39
支付的各项税费	1,598,164.94	3,820,832.41
支付其他与经营活动有关的现金	3,140,571.81	3,058,596.07
经营活动现金流出小计	73,910,453.10	27,106,612.83
经营活动产生的现金流量净额	-7,405,351.47	45,002,295.69
二、投资活动产生的现金流量：		
收回投资收到的现金	245,000,000.00	
取得投资收益收到的现金	563,469.68	
处置固定资产、无形资产和其他长期资产收回的现金净额	4,360.00	
处置子公司及其他营业单位收到的现金净额		
收到其他与投资活动有关的现金		
投资活动现金流入小计	245,567,829.68	
购建固定资产、无形资产和其他长期资产支付的现金	1,669,134.98	258,919.67
投资支付的现金	110,000,000.00	
取得子公司及其他营业单位支付的现金净额		
支付其他与投资活动有关的现金	45,392,864.55	22,690,277.09
投资活动现金流出小计	157,061,999.53	22,949,196.76
投资活动产生的现金流量净额	88,505,830.15	-22,949,196.76
三、筹资活动产生的现金流量：		
吸收投资收到的现金		
取得借款收到的现金		37,000,000.00
收到其他与筹资活动有关的现金		
筹资活动现金流入小计		37,000,000.00
偿还债务支付的现金		40,332,812.00
分配股利、利润或偿付利息支付的现金		1,214,353.80
支付其他与筹资活动有关的现金	8,282,608.58	
筹资活动现金流出小计	8,282,608.58	41,547,165.80
筹资活动产生的现金流量净额	-8,282,608.58	-4,547,165.80
四、汇率变动对现金及现金等价物的影响	281,529.71	-730,427.67
五、现金及现金等价物净增加额	73,099,399.81	16,775,505.46
加：期初现金及现金等价物余额	285,759,162.64	43,480,627.84
六、期末现金及现金等价物余额	358,858,562.45	60,256,133.30

公司负责人：王恒秀主管会计工作负责人：周红云会计机构负责人：周红云

(三)2024年起首次执行新会计准则或准则解释等涉及调整首次执行当年年初的财务报表

□适用　√不适用

特此公告。

江苏恒兴新材料科技股份有限公司董事会

2024年4月30日