

深圳市法本信息技术股份有限公司

2023 年度报告摘要

一、重要提示
本年度报告摘要来自年度报告全文,为全面了解本公司的经营成果、财务状况及未来发展规划,投资者应当到证监会指定媒体仔细阅读年度报告全文。

天健会计师事务所(特殊普通合伙)对本年度公司财务报告的审计意见为:标准的无保留意见。

非标准审计意见提示
□适用√不适用
公司上市时未盈利且目前未实现盈利
□适用√不适用

董事会审议的报告期利润分配预案或公积金转增股本预案
√适用□不适用
公司经本次董事会审议通过的利润分配预案为:以2023年度权益分派股权登记日股份数量扣除公司回购专户持有的股份数量后为基数,向全体股东每10股派发现金股利0.8元(含税),送红股0股(含税),以资本公积金向全体股东每10股转增0股。

董事会决议通过的本报告期优先股利润分配预案
□适用√不适用
二、公司基本情况
1、公司简介

Table with 4 columns: 股票简称, 股票代码, 上市交易所, 注册地址. Includes information for Shenzhen Faben Information Technology Co., Ltd.

2、报告期主要业务或产品简介
1、主营业务概况
公司是一家致力于为客户提供专业软件技术和解决方案服务提供商。公司秉承以客户为中心的服务理念,专注于数字化技术服务,致力为客户提供先进的数字化平台、技术和解决方案,以数字化技术为依托,以咨询为驱动,以技术和方案为牵引,以交付为手段,全力为客户提供全领域、全业务、全效能的数字化服务,助力金融、互联网、汽车、通信等行业客户的产品技术创新和业务变革,利用数字化的技术与工具推动各行业客户转型升级,实现客户业务的精细化运营,助力企业数字化转型。

2、主要产品和服务
公司主要为客户提供软件和技术服务。具体为企业为了专注核心竞争力业务、提高效率和控制IT相关成本,将与软件相关的信息技术系统或产品的全部或部分工作,发包给软件和信息科技企业去执行和完成的活动。

公司基于对客户业务场景的理解,依托知识库、专家资源池、产品与解决方案、技术等方面的积累,以信息技术专业人才为载体,为客户在信息化和数字化建设的进程中,专业化地提供从需求分析到方案设计、产品开发、测试和运维支撑等全方位的软件技术服务,对客户业务形成专业、高效、灵活的支撑,使客户聚焦自身的核心业务。

公司为客户的信息技术系统和产品提供全生命周期服务,涉及分析与设计服务、开发与编程服务、测试与集成服务、实施与运维服务等,具体情况如下:

Table with 2 columns: 服务类型, 主要服务内容. Lists various IT services and their descriptions.

3、公司的主要经营模式
公司通过对软件和信息技术服务业务进行全生命周期管理,以有效满足客户服务的需求。公司拥有完整的经营架构,以营销与交付管理平台、解决方案与研发平台、综合管理平台为核心支撑平台,向客户提供服务。公司通过各平台间的协同,形成了一套稳定有效的经营模式,通过能力四要素对客户赋能,以人为载体对客户进行服务交付,向客户提供高质量的软件技术服务实现公司的盈利。



(1) 盈利模式
公司主要通过提供软件技术服务实现盈利,具体情况如下:
产品或服务 盈利模式
软件技术服务 1. 客户付费: 客户根据项目需求,向公司提供软件开发、测试、部署、运维等服务,客户按项目或按服务时长付费。
2. 客户付费: 客户根据项目需求,向公司提供软件开发、测试、部署、运维等服务,客户按项目或按服务时长付费。
3. 客户付费: 客户根据项目需求,向公司提供软件开发、测试、部署、运维等服务,客户按项目或按服务时长付费。
4. 客户付费: 客户根据项目需求,向公司提供软件开发、测试、部署、运维等服务,客户按项目或按服务时长付费。

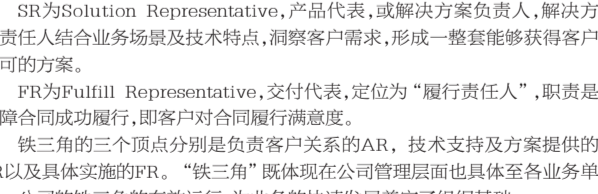
(2) 管理及服务模式
公司的经营架构采用“矩阵化”的扁平管理模式,组织架构包括业务单元平台、营销与交付管理平台、解决方案与研发平台、综合管理平台四个平台中心。



公司各平台有机结合、协同作战,形成了包含销售、产品/服务解决方案、交付在内的“铁三角”服务架构。基于能力四要素(指知识库、专家资源池、产品与解决方案、技术、下同),公司通过“铁三角”服务架构,在客户开发与服务过程中,充分理解需求,为客户提供满意的服务,进而增加客户黏性,提高品牌影响力,为推动公司的业务快速发展奠定了组织基础。



“铁三角”组织支撑全流程运作如下:
公司铁三角服务架构图

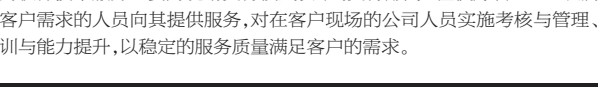


[注]:
AR为Account Representative,客户代表责任人,其主要职责是确保客户的满意度,与客户建立起良好的合作关系,在整个架构中负责将产品/服务解决方案传导至客户并转化为可执行的合同;
SR为Solution Representative,产品代表,或解决方案负责人,解决方案责任人结合业务场景及技术特点,洞察客户需求,形成一套整套能够获得客户认可的方案。

PR为Fulfill Representative,交付代表,定位为“履行责任人”,职责是保障合同成功履行,即客户对合同履行满意度。

铁三角的三个顶点分别是负责客户关系的AR,技术支持及方案提供的SR以及具体实施的PR。“铁三角”既体现在公司管理层面也具体至各业务单元。公司的铁三角的有效运行,为业务的快速发展奠定了组织基础。

(3) 市场开发及销售模式
公司采用直接销售模式,相关人员依据线索管理、立项、方案转化、投标/谈判、合同签订五大关键模块进行销售业务的标准化拓展,公司销售模式流程如下:



(4) 服务交付管理模式
公司的服务交付模式按照是否是客户现场提供服务分为非现场交付模式和现场交付模式,非现场交付模式是指公司的员工在公司办公场地工作,不在客户现场提供服务;现场交付模式是指公司的员工在客户办公场地工作,公司的软件技术服务主要为现场交付模式。公司交付部门“懂快好省”地组织满足客户需求的人员向其提供服务,对在客户现场的公司人员实施考核与管理、培训与能力提升,以稳定的服务质量满足客户的需求。

懂:懂客户所处行业和市场,懂业务场景和逻辑,懂客户组织文化和员工管理,懂技术开发语言及项目管理。快:快速响应和供给客户需求,招聘流程快。好:技术支持与管理好,服务态度好,现场管理好。省:为客户节省各方面成本,省心省力。

(5) 采购模式
公司的采购主要是技术支持及人力资源服务、房屋和设备租赁、固定资产采购、鉴证咨询费、水电物业及办公用品等。其中,技术支持及人力资源服务是指公司在内部资源有限的情况下,通过其他专业渠道快速获取技术支持和优质人力资源及服务的一种方式。房屋和设备租赁支出主要是办公场所和办公设备的租赁支出,公司对办公场所的需求均为通用型办公用房,公司对办公设备的需求主要为常用电子办公设备。日常采购中,公司以直接采购为主。公司采购是由需求部门提出,根据授权由各分管领导审批后,交由相关部门进行采购。

除满足行政采购需求外,随着公司研发组织的扩大及研发业务的深入,研发类软硬件采购也成为采购的核心业务之一。为高效支撑研发团队相关业务,公司已上线了采购系统,更好的支撑研发相关的采购及供应商的有效管理。除此之外,采购密切关注行业动态,了解最新的软硬件技术,以便为公司技术团队提供最好的支持。

(6) 研发模式
公司作为高新技术企业,在业务发展过程中逐步形成了核心技术研发和业务场景解决方案的两大驱动模式,构建了研发中心和产品中心与解决方案中心的“双能力中心”平台,搭建了先行技术研究、共性技术研究、应用技术研究、交付技术研究的四级研发体系,在人工智能、云计算、大数据等核心技术领域持续创新积累,在金融、汽车行业,不断探索基于核心技术之上的以客户为中心的解决方案。形成了智慧金融、智能座舱、大数据、企业数字化、智能电商等一系列技术解决方案,并通过了软件能力成熟度模型集成CMMI 5级、ISO9001质量管理体系、ISO27001信息安全管理体系、ISO/IEC20000-1的服务管理体系和ISO20000信息技术服务管理体系、CCRC3级信息安全服务资质、ISO45001职业健康安全管理体系等认证,以及取得了超过480项软著和30余项专利证书。

3、主要会计数据和财务指标
(1) 近三年主要会计数据和财务指标
公司是否需追溯调整或重述以前年度会计数据
√是□否
追溯调整或重述原因
会计政策变更

Table with 4 columns: 2022年末, 2022年末, 2022年末, 2023年末. Shows financial data for 2022 and 2023.

会计政策变更的原因及其会计差错更正的情况
公司自2023年1月1日起执行财政部颁布的《企业会计准则解释第16号》“关于单项交易产生的资产和负债相关的递延所得税不适用初始确认豁免的会计处理”规定,对在首次执行该规定的财务报表列报最早期间的期初至首次执行日之间发生的适用该规定的单项交易按照该规定进行调整。对在首次执行该规定的财务报表列报最早期间的期初适用该规定的单项交易而确认的租赁负债和使用权资产,以及确认的弃置义务相关预计负债和对应的相关资产,产生应纳税暂时性差异和可抵扣暂时性差异的,按照该规定和《企业会计准则第18号——所得税》的规定,将累积影响数调整财务报表列报最早期间的期初留存收益及其他相关财务报表项目。具体调整情况如下:
2021年12月31日资产负债表项目: 递延所得税资产 559,905.43元,未分配利润506,804.14元,盈余公积 53,101.29元
2022年12月31日资产负债表项目: 递延所得税资产 559,905.43元,净利润559,905.43元
2022年12月31日资产负债表项目: 递延所得税资产256,654.14元,未分配利润244,807.8元,盈余公积11,846.34元;
2022年度利润表项目: 所得税费用303,251.29元,净利润-303,251.29元。

(2) 分季度主要会计数据
单位:元

Table with 5 columns: 第一季度, 第二季度, 第三季度, 第四季度, 报告期. Shows quarterly financial data.

上述财务指标或其加总数是否与公司已披露季度报告、半年度报告相关财务指标存在重大差异
□是√否
4、股本及股东情况
(1) 普通股股东和表决权恢复的优先股股东数量及前10名股东持股情况表

Table with 5 columns: 报告期末普通股股东总数, 报告期末表决权恢复的优先股股东总数, 报告期末普通股股东总数, 报告期末表决权恢复的优先股股东总数, 报告期末普通股股东总数. Shows shareholder information.

前10名股东参与融资融券业务出借股份情况
□适用√不适用
前10名股东较上期发生变化
√适用 □不适用

Table with 5 columns: 报告期末普通股股东总数, 报告期末表决权恢复的优先股股东总数, 报告期末普通股股东总数, 报告期末表决权恢复的优先股股东总数, 报告期末普通股股东总数. Shows shareholder information.

前10名股东参与融资融券业务出借股份情况
□适用√不适用
前10名股东较上期发生变化
√适用 □不适用

Table with 5 columns: 报告期末普通股股东总数, 报告期末表决权恢复的优先股股东总数, 报告期末普通股股东总数, 报告期末表决权恢复的优先股股东总数, 报告期末普通股股东总数. Shows shareholder information.

公司是否有权表决权差异安排
□适用√不适用
(2) 公司优先股股东总数及前10名优先股股东持股情况表
公司报告期无优先股股东持股情况。

(3) 以方框图形式披露公司与实际控制人之间的产权及控制关系



5、在年度报告批准报出日存续的债券情况
□适用√不适用
三、重要事项
无。

江西富祥药业股份有限公司

2023 年度报告摘要

一、重要提示
1、本年度报告摘要来自年度报告全文,为全面了解本公司的经营成果、财务状况及未来发展规划,投资者应当到证监会指定媒体仔细阅读年度报告全文。

2、所有董事均已出席了审议本报告的董事会会议。
3、立信会计师事务所(特殊普通合伙)对本年度公司财务报告的审计意见为:标准的无保留意见。

4、本报告期会计师事务所变更情况:
□适用√不适用
5、非标准审计意见提示
□适用√不适用
6、公司上市时未盈利且目前未实现盈利
□适用√不适用
7、董事会审议的报告期利润分配预案或公积金转增股本预案
□适用√不适用
公司计划不派发现金红利,不送红股,不以公积金转增股本。

8、董事会决议通过的本报告期优先股利润分配预案
□适用√不适用
二、公司基本情况
1、公司简介

Table with 4 columns: 股票简称, 股票代码, 上市交易所, 注册地址. Includes information for Jiangxi Fuxiang Pharmaceutical Co., Ltd.

2、报告期主要业务或产品简介
(1) 医药制造业
1) β-内酰胺酶抑制剂
β-内酰胺类酶抑制剂主要用于与β-内酰胺类抗菌药物制成复方制剂,从而解决致病菌对该类抗菌药物的耐药性问题。目前主流的复方制剂主要由舒巴坦、他唑巴坦和β-内酰胺类抗生素组合形成。

舒巴坦系列产品主要包括舒巴坦、托西酸舒他西林等,公司是国内舒巴坦领域唯一通过国际认证的供应商,产品质量保险和成本控制能力居于业内前列。舒巴坦可组成的复方制剂包括头孢哌酮舒巴坦钠、氨苄西林舒巴坦钠、阿莫西林舒巴坦钠、哌拉西林舒巴坦钠等。

他唑巴坦系列: 产品主要包括他唑巴坦、他唑巴坦二苯甲酮、青霉素亚氨基二苯甲酮等,目前公司三唑唑嗪工艺他唑巴坦和他唑巴坦钠也已获批上市。公司是他唑巴坦全球主要供应商之一。他唑巴坦可组成的复方制剂包括哌拉西林钠他唑巴坦钠、头孢哌酮钠他唑巴坦钠、头孢他唑巴坦钠等。

公司β-内酰胺酶抑制剂主要产品



2) 碳青霉烯类(培南系列) 药物
碳青霉烯类抗菌药物,也称培南类抗菌药物,属于非典型β-内酰胺类抗菌药物。在数百种β-内酰胺中,培南类药物具有最广谱的活性以及对革兰氏阳性和革兰氏阴性细菌的最大效力,通过与青霉素结合蛋白结合来杀死细菌,从而抑制细菌细胞壁的合成。当感染患者病情严重或被怀疑耐药菌感染时,它们通常被用作“最后一道防线”或“万不得已的抗生素”。

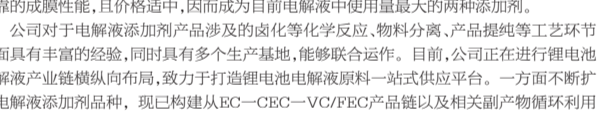
公司是国内为数不多的从起始原料到下游原料药全产业链布局的碳青霉烯类培南系列产品生产商,拥有起始物4AA、A9、美罗培南母核、培南侧链等产能。并正在通过项目建设,将延申至下游更高附加值的美罗培南原料药,在碳青霉烯抗菌药物领域实现从起始原料到下游原料药全产业链布局。



3) 抗病毒药物中间体
公司抗病毒中间体产品包括洛韦系列和那韦系列。洛韦系列产品主要包括鸟嘌呤、双乙酰鸟嘌呤、双乙酰阿昔洛韦等洛韦类药物高级中间体;那韦系列产品包括氟酮、氮酮、2R-环氧化物等。

(2) 锂离子电池产业链相关业务
公司生产的锂离子电池材料主要为锂离子电池电解液添加剂,包括碳酸亚乙烯酯(VC)和氟代碳酸乙烯酯(FEC)等,产品广泛应用于锂离子电池、储能电池、消费电池等领域。VC是一种锂电池电解液核心成膜剂,是锂电池电解液中的核心添加剂,能够在锂电池初次放电中在负极表面发生电化学反应形成固体电解质界面膜(SEI膜),能有效抑制溶剂分子嵌入,从而避免引发电极材料溶胀化学反应并造成电池循环性能下降。FEC是一种为高倍率动力型锂离子电池用电解液定向开发的核心添加剂,是实现锂电池高安全性、高倍率的主要保证,能够增强电极材料的稳定性。VC和FEC由于成熟的工艺、明确且可靠的膜性能,且价格适中,因而成为目前电解液中使用量最大的两种添加剂。

公司对于电解液添加剂产品涉及的卤化物和电学反应、物料分离、产品提纯等工艺环节方面具有丰富的经验,同时具有多个生产基地,能够联合合作。目前,公司正在进行锂电池电解液产业链纵向布局,致力于打造锂电池电解液原料一站式供应平台。一方面不断扩展电解液添加剂品种,现已构建从EC-CR-CO-VC/FEC/产品链以及相关副产物循环利用体系。公司在子公司奥通药业和富祥科技分别投资建设了“年产6,000吨锂电池添加剂项目”和“年产10,000吨VC和12,000吨FEC项目”。报告期内,公司已形成年产8,000吨VC产品及1,000吨FEC产品的产能。另一方面,公司开始拓展电解液溶剂产品,基于双氟磺酰亚胺锂盐高导电率、高化学稳定性、高热稳定性的优点,且更符合未来高性能、宽电压和高安全的锂电池发展方向,因此公司已决定投资建设年产2万吨双氟磺酰亚胺锂盐项目。



2、锂电池电解液添加剂业务
公司积极布局锂电池电解液领域,努力打造一站式电解液原料供应平台。一方面,公司不断扩展电解液添加剂品种,目前已有VC、FEC等产品正常生产与供应;另一方面开始拓展电解液溶剂产品,投资建设年产2万吨双氟磺酰亚胺锂盐和1万吨双氟磺酰亚胺锂盐项目,2023年度,公司锂电池电解液添加剂业务实现销售收入27,509.11万元,占公司营业收入比重17.09%。


报告期内,培南产品市场竞争激烈。根据万得数据显示,培南产品起始中间体4-AA价格从年初开始向下滑落,最大跌幅达46.15%,四季度价格有所回升,价格波动压缩了产品的利润空间。在此背景下,公司通过生产线深度挖潜,通过工艺替代、减少原料投入等措施,努力降低生产成本,据统计,报告期内培南生产线生产成本达到历史最低值,累计节约生产成本一千多万元。

另外,为促进医药板块业务稳定增长,公司跟踪市场发展和发展趋势,加强研发,西他沙星双氟磺酰亚胺锂盐取得了国家药品监督管理局下发的《化学原料药上市申请批准通知书》。西他沙星是新一代口服抗生素,用于治疗严重难治性感染性疾病,具有广谱抗菌作用,抗菌活性显著;盐酸帕罗西汀用于治疗成人抑郁症,抑郁症具有高发病率、高复发性和高致残率,目前国内上市口服帕罗西汀多为口服常释剂型,是常用的抗抑郁药之一。根据米内网数据显示,2021年国内医疗市场帕罗西汀销售总额达5.86亿元人民币。



(3) 微生物蛋白业务
公司主要从事替代蛋白中的微生物蛋白业务,使用合成生物学技术,基于镰刀菌底盘菌株,以葡萄糖、水等为原料,通过生物发酵技术进行生产,即培养繁殖微生物菌体,以微生物本体作为食品产品。目前公司已拥有新型生产菌株,且已申请专利并收到了受理通知书。

公司微生物蛋白具有高效率、低消耗、可持续、更健康的特点,富含蛋白质、高膳食纤维、低糖、低脂肪、低胆固醇,并含有九种人体必需氨基酸,可以广泛应用于“人造肉”、蛋白饮品、休闲食品、保健品、宠物食品等领域。



3、主要会计数据和财务指标
(1) 近三年主要会计数据和财务指标
公司是否需追溯调整或重述以前年度会计数据
□是√否

Table with 4 columns: 2022年末, 2022年末, 2022年末, 2023年末. Shows financial data for 2022 and 2023.

上述财务指标或其加总数是否与公司已披露季度报告、半年度报告相关财务指标存在重大差异
□是√否
4、股本及股东情况
(1) 普通股股东和表决权恢复的优先股股东数量及前10名股东持股情况表

Table with 5 columns: 报告期末普通股股东总数, 报告期末表决权恢复的优先股股东总数, 报告期末普通股股东总数, 报告期末表决权恢复的优先股股东总数, 报告期末普通股股东总数. Shows shareholder information.

前10名股东参与融资融券业务出借股份情况
□适用√不适用
前10名股东较上期发生变化
√适用 □不适用