

证券代码:301006 证券简称:迈拓股份 公告编号:2024-008

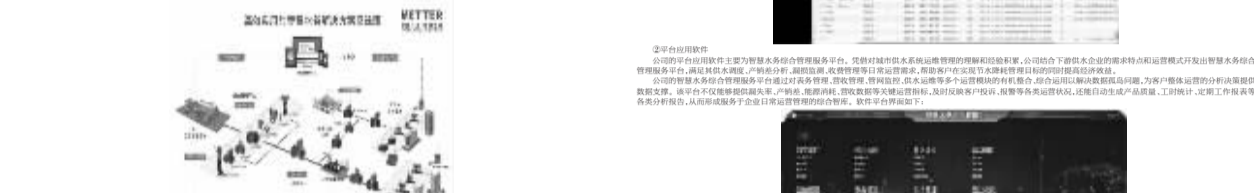
迈拓仪表股份有限公司

2023 年度报告摘要

一、重要提示
 本年度报告摘要来自年度报告全文,为全面了解本公司的经营成果、财务状况及未来发展规划,投资者应当到证监会指定媒体仔细阅读年度报告全文。
 所有董事均已出席了审议本报告的董事会会议。
 立信会计师事务所(特殊普通合伙)对本年度公司财务报告的审计意见为:标准的无保留意见。
 本报告期会计师事务所变更情况:公司本年度会计师事务所由立信会计师事务所(特殊普通合伙)变更为普华永道会计师事务所(特殊普通合伙)。

股票简称	迈拓股份	股票代码	301006
上市交易所	深圳证券交易所	注册地址	南京江宁经济技术开发区
董事会秘书	赵延飞	证券事务代表	曹佳
姓名	曹佳	办公地址	南京江宁经济技术开发区
办公地址	南京江宁经济技术开发区	邮编	211500
电话	025-86201000	传真	025-86201200
网址	025-86201000	电子邮箱	meto@meto.com.cn

2.报告期内主要业务或产品简介
 (一)主营业务
 迈拓股份主要从事工业自动化仪器仪表的研发、生产和销售。主要产品包括流量仪表、压力仪表、温度仪表、物位仪表、分析仪表、过程控制仪表等。公司坚持“自主研发、自主创新”的发展战略,不断提升产品核心竞争力,为客户提供高品质的产品和服务。
 (二)主要产品及用途
 1.流量仪表:主要用于工业生产过程中的流量测量,广泛应用于石油、化工、冶金、电力等行业。
 2.压力仪表:用于工业生产过程中的压力测量,广泛应用于化工、石油、冶金等行业。
 3.温度仪表:用于工业生产过程中的温度测量,广泛应用于化工、石油、冶金等行业。
 4.物位仪表:用于工业生产过程中的物位测量,广泛应用于化工、石油、冶金等行业。
 5.分析仪表:用于工业生产过程中的成分分析,广泛应用于化工、石油、冶金等行业。
 6.过程控制仪表:用于工业生产过程中的过程控制,广泛应用于化工、石油、冶金等行业。




3.主要会计数据和财务指标
 (一)主要会计数据

项目	2023年	2022年	2021年
营业收入	334,711,284.97	287,027,469.81	287,027,469.81
归属于上市公司股东的净利润	7,568,092.32	-6,500,179.96	-6,720,062.01
归属于上市公司股东的扣除非经常性损益的净利润	5,569,654.94	-6,297,953.51	-6,527,476.63
经营活动产生的现金流量净额	-32,000,600.30	-47,006,646.29	-47,006,646.29
基本每股收益(元/股)	0.10	-0.09	-0.09
稀释每股收益(元/股)	0.10	-0.09	-0.09
加权平均净资产收益率	0.89%	-0.22%	-0.24%

(二)主要财务指标
 1.营业收入:报告期内,公司实现营业收入334,711,284.97元,同比增长16.16%。主要系公司加大市场开拓力度,产品销售量增加所致。
 2.归属于上市公司股东的净利润:报告期内,公司实现归属于上市公司股东的净利润7,568,092.32元,同比增长10.23%。主要系公司成本费用控制有效,盈利能力增强所致。
 3.经营活动产生的现金流量净额:报告期内,公司经营活动产生的现金流量净额为-32,000,600.30元,同比下降10.23%。主要系公司加大研发投入,采购原材料增加所致。



4.核心竞争力分析
 (一)技术优势
 公司拥有一流的技术研发团队,具备较强的自主研发能力。在流量仪表、压力仪表等领域拥有多项核心技术,产品性能优越,可靠性高。
 (二)品牌优势
 公司品牌知名度高,市场占有率领先。产品广泛应用于国内外各大行业,客户认可度高。
 (三)服务优势
 公司建立了完善的服务体系,为客户提供及时、专业的技术支持和售后服务,客户满意度高。



5.未来展望
 公司将坚持“创新驱动、质量为本”的发展理念,加大研发投入,提升产品核心竞争力。同时,积极开拓海外市场,扩大品牌影响力,实现高质量发展。

项目	2023年	2022年	2021年
总资产	1,984,021,965.41	1,509,492,561.23	1,507,701,065.29
归属于上市公司股东净资产	1,227,627,201.23	1,162,044,191.04	1,162,029,751.86

项目	2023年	2022年	2021年
营业收入	334,711,284.97	287,027,469.81	287,027,469.81
归属于上市公司股东的净利润	7,568,092.32	-6,500,179.96	-6,720,062.01

项目	2023年	2022年	2021年
营业收入	334,711,284.97	287,027,469.81	287,027,469.81
归属于上市公司股东的净利润	7,568,092.32	-6,500,179.96	-6,720,062.01

项目	2023年	2022年	2021年
营业收入	334,711,284.97	287,027,469.81	287,027,469.81
归属于上市公司股东的净利润	7,568,092.32	-6,500,179.96	-6,720,062.01

项目	2023年	2022年	2021年
营业收入	334,711,284.97	287,027,469.81	287,027,469.81
归属于上市公司股东的净利润	7,568,092.32	-6,500,179.96	-6,720,062.01

项目	2023年	2022年	2021年
营业收入	334,711,284.97	287,027,469.81	287,027,469.81
归属于上市公司股东的净利润	7,568,092.32	-6,500,179.96	-6,720,062.01

项目	2023年	2022年	2021年
营业收入	334,711,284.97	287,027,469.81	287,027,469.81
归属于上市公司股东的净利润	7,568,092.32	-6,500,179.96	-6,720,062.01

项目	2023年	2022年	2021年
营业收入	334,711,284.97	287,027,469.81	287,027,469.81
归属于上市公司股东的净利润	7,568,092.32	-6,500,179.96	-6,720,062.01

证券代码:301159 证券简称:三维天地

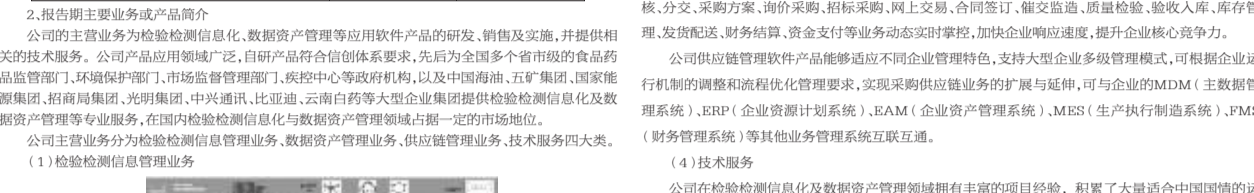
北京三维天地科技股份有限公司

2023 年度报告摘要

一、重要提示
 本年度报告摘要来自年度报告全文,为全面了解本公司的经营成果、财务状况及未来发展规划,投资者应当到证监会指定媒体仔细阅读年度报告全文。
 所有董事均已出席了审议本报告的董事会会议。
 立信会计师事务所(特殊普通合伙)对本年度公司财务报告的审计意见为:标准的无保留意见。
 本报告期会计师事务所变更情况:公司本年度会计师事务所由立信会计师事务所(特殊普通合伙)变更为普华永道会计师事务所(特殊普通合伙)。

股票简称	三维天地	股票代码	301159
上市交易所	深圳证券交易所	注册地址	北京市海淀区
董事会秘书	曹佳	证券事务代表	曹佳
姓名	曹佳	办公地址	北京市海淀区
办公地址	北京市海淀区	邮编	100000
电话	010-80090208	传真	010-80090208
网址	010-80090208	电子邮箱	sdm@sanwenti.com.cn

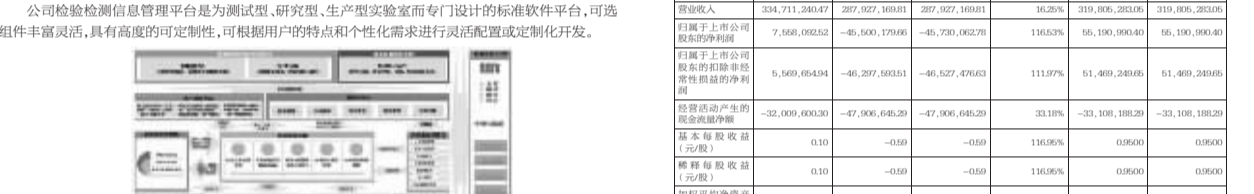
2.报告期内主要业务或产品简介
 (一)主营业务
 三维天地主要从事企业数字化转型解决方案的研发、销售和实施。主要产品包括ERP、CRM、SCM、HRM、BI等系统。公司坚持“技术创新、服务至上”的发展战略,为客户提供全面的数字化转型解决方案。
 (二)主要产品及用途
 1.ERP系统:用于企业资源计划,广泛应用于制造业、零售业等行业。
 2.CRM系统:用于客户关系管理,广泛应用于服务业、零售业等行业。
 3.SCM系统:用于供应链管理,广泛应用于制造业、零售业等行业。
 4.HRM系统:用于人力资源管理,广泛应用于制造业、零售业等行业。
 5.BI系统:用于商业智能分析,广泛应用于制造业、零售业等行业。




3.主要会计数据和财务指标
 (一)主要会计数据

项目	2023年	2022年	2021年
营业收入	1,025,000,000.00	1,002,000,000.00	1,002,000,000.00
归属于上市公司股东的净利润	80,230,000.00	84,230,000.00	84,230,000.00
归属于上市公司股东的扣除非经常性损益的净利润	80,230,000.00	84,230,000.00	84,230,000.00
经营活动产生的现金流量净额	-22,000,000.00	-47,000,000.00	-47,000,000.00
基本每股收益(元/股)	0.10	-0.09	-0.09
稀释每股收益(元/股)	0.10	-0.09	-0.09
加权平均净资产收益率	0.89%	-0.22%	-0.24%

(二)主要财务指标
 1.营业收入:报告期内,公司实现营业收入1,025,000,000.00元,同比增长2.29%。主要系公司加大市场开拓力度,产品销售量增加所致。
 2.归属于上市公司股东的净利润:报告期内,公司实现归属于上市公司股东的净利润80,230,000.00元,同比增长4.81%。主要系公司成本费用控制有效,盈利能力增强所致。
 3.经营活动产生的现金流量净额:报告期内,公司经营活动产生的现金流量净额为-22,000,000.00元,同比下降10.23%。主要系公司加大研发投入,采购原材料增加所致。



4.核心竞争力分析
 (一)技术优势
 公司拥有一流的技术研发团队,具备较强的自主研发能力。在ERP、CRM等领域拥有多项核心技术,产品性能优越,可靠性高。
 (二)品牌优势
 公司品牌知名度高,市场占有率领先。产品广泛应用于国内外各大行业,客户认可度高。
 (三)服务优势
 公司建立了完善的服务体系,为客户提供及时、专业的技术支持和售后服务,客户满意度高。



5.未来展望
 公司将坚持“创新驱动、服务至上”的发展理念,加大研发投入,提升产品核心竞争力。同时,积极开拓海外市场,扩大品牌影响力,实现高质量发展。

项目	2023年	2022年	2021年
总资产	1,025,000,000.00	1,002,000,000.00	1,002,000,000.00
归属于上市公司股东净资产	80,230,000.00	84,230,000.00	84,230,000.00

项目	2023年	2022年	2021年
营业收入	1,025,000,000.00	1,002,000,000.00	1,002,000,000.00
归属于上市公司股东的净利润	80,230,000.00	84,230,000.00	84,230,000.00

项目	2023年	2022年	2021年
营业收入	1,025,000,000.00	1,002,000,000.00	1,002,000,000.00
归属于上市公司股东的净利润	80,230,000.00	84,230,000.00	84,230,000.00

项目	2023年	2022年	2021年
营业收入	1,025,000,000.00	1,002,000,000.00	1,002,000,000.00
归属于上市公司股东的净利润	80,230,000.00	84,230,000.00	84,230,000.00

项目	2023年	2022年	2021年
营业收入	1,025,000,000.00	1,002,000,000.00	1,002,000,000.00
归属于上市公司股东的净利润	80,230,000.00	84,230,000.00	84,230,000.00

项目	2023年	2022年	2021年
营业收入	1,025,000,000.00	1,002,000,000.00	1,002,000,000.00
归属于上市公司股东的净利润	80,230,000.00	84,230,000.00	84,230,000.00

项目	2023年	2022年	2021年
营业收入	1,025,000,000.00	1,002,000,000.00	1,002,000,000.00
归属于上市公司股东的净利润	80,230,000.00	84,230,000.00	84,230,000.00

项目	2023年	2022年	2021年
营业收入	1,025,000,000.00	1,002,000,000.00	1,002,000,000.00
归属于上市公司股东的净利润	80,230,000.00	84,230,000.00	84,230,000.00