证券代码:001256 证券简称:炜冈科技 公告编号:2024-027

浙江炜冈科技股份有限公司

【2023】年度报告摘要

一、重要提示

本年度报告摘要来自年度报告全文,为全面了解本公司的经营成果、财务状况及未来发展规划,投资者应当到证监会指定媒体仔细阅读年度报告全文。

所有董事均已出席了审议本报告的董事会会议。

非标准审计意见提示

□适用 √不适用

董事会审议的报告期利润分配预案或公积金转增股本预案

√适用 □不适用

是否以公积金转增股本

□是 √否

公司经本次董事会审议通过的利润分配预案为:以现有总股本142,612,558股剔除回购专户中的2,468,600股后的股本总额140,143,958股为基数,向可参与分配的股东每10股派发现金红利2.00元(含税),送红股0股(含税),不以公积金转增股本。

董事会决议通过的本报告期优先股利润分配预案

□适用 √不适用

二、公司基本情况

1、公司简介

股票简称	炜冈科技	股票代码	001256
股票上市交易所	深圳证券交易所		
变更前的股票简称(如有)	无		
联系人和联系方式	董事会秘书	证券事务代表	
姓名	张佳诚		
办公地址	浙江省平阳县万全轻工业生产基地机械工业区		
传真	0577-63177788		
电话	0577-63170128		
电子信箱	IR@weigang.cc		

2、报告期主要业务或产品简介

(1)主要业务

印刷机械可分为印前设备、印中设备和印后设备,目前大规模使用的现代有版印刷设备根据工艺分类主要可分为凹版印刷机、凸版印刷机(柔性版印刷机)、平版印刷机(胶版印刷机)和丝网印刷机。

公司成立以来主要生产标签印刷设备,主要产品包括组合式高速全轮转(套筒)胶印机、间歇式PS版商标印刷机(胶印)、机组式柔性版印刷机、WG S320数码印刷机雅致系列、WG S350 Pro数码印刷机、ZJR S350 Pro数码柔印组合印刷机及其他设备。

目前公司的产品矩阵如下表所示:

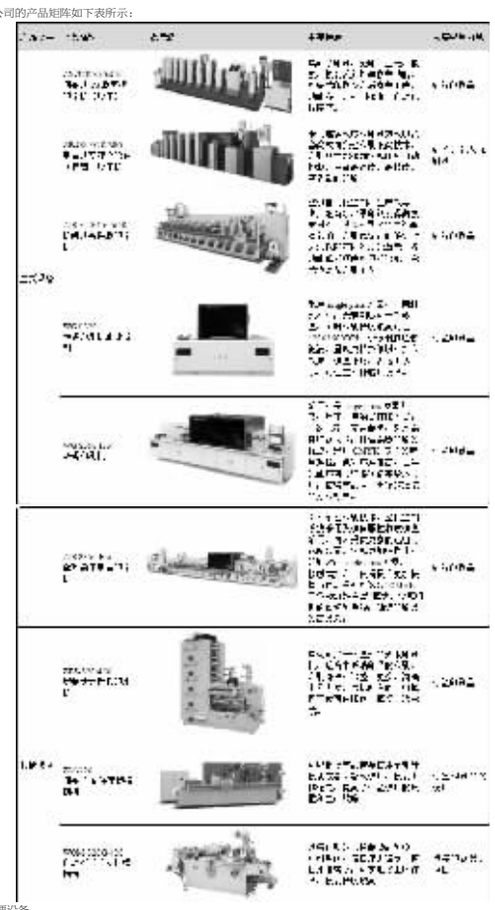

1)主要设备

①间歇式PS版商标印刷机(胶印)(ZX-320/350/450)

间歇式PS版商标印刷机(胶印)采用高品质重型胶印印刷单元,每个印刷单元由20根墨辊以及4根水辊组成,具有良好的传墨系统,能有效防止墨杠及堆影现象的产生。同时,每一机组单元均由独立伺服电机驱动,各印刷单元调节横向和纵向移动均由独立电机控制,为机器在高速运转中的高精度套准提供了保证。该机型可以不停机的情况下,在主控台上调节印刷品的横向和纵向套准,有效地提高了印刷品的质量和产能。

该机型还提供了多种可供客户选配的功能单元,如冷烫、丝印、圆刀模切、光油上光、胶面印刷等单元,以实现多样化的印刷工艺和多元化的印刷需求。公司根据客户具体的诉求为其提出设备装配建议并提供印刷解决方案。

②组合式高速全轮转(套筒)胶印机(ZP-480/520/680)



组合式高速全轮转(套筒)胶印机是公司在间歇式PS版商标印刷机(胶印)的技术储备基础之上,结合标签印刷市场发展趋势研制而成的最新产品。该产品创新性地研发出了可变径套筒式印刷滚筒,印刷图案长度与印版滚筒表面周长接近相等,可实现全轮转连续式印刷,解决了传统胶印机滚筒只能进行间歇式印刷的痛点,大幅提高了印刷速度,将最高印刷速度提高至180米/分钟。版滚筒和转印滚筒采用气胀套筒式,两个滚筒可根据印刷图案长度同时更换,适应不同长度尺寸图案的印刷,换版速度快,简单易操作,印刷效率高。该机型的传墨机构可以自动调整来适应版滚筒外径的变化,优化设计传墨路线,匀墨效果好,印刷压力平稳。配备的自动控墨装置可以实现一键式调节,墨量自动控制,精准供墨,提高了印刷精准度并减少了浪费。

与间歇式PS版商标印刷机(胶印)相比较,组合式高速全轮转(套筒)胶印机将印刷最大印刷幅面宽度提升至680毫米,实现了从窄幅印刷向中宽幅印刷的转变。通过人机界面输入参数,该机型能够精确实现印刷张力的闭环自动控制,张力稳定,高速走纸平稳。该机型将柔印技术与胶印技术融合,实现胶/柔一体化高速全轮转印刷,使印刷品同时体现柔印的饱满丰富和胶印的细腻、逼真、层次感。

③机组式柔性版印刷机(ZJR-350/450/650)

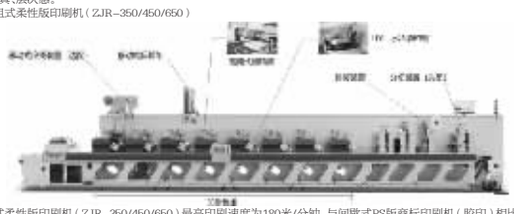

机组式柔性版印刷机(ZJR-350/450/650)最高印刷速度为180米/分钟,与间歇式PS版商标印刷机(胶印)相比,由于其速度更快、制版成本较高,更适用于大批量的印刷。整机控制系统采用微机伺服控制,每一机组单元均由独立伺服电机驱动,为机器高速运转中的高精度套准提供了保障。同时,机组式柔性版印刷机可以提供更多的色组与选配装置,实现更加多样化的印刷需求。

机组式柔性版印刷机的版辊采用气胀套筒式,版滚筒没有齿轮传动机构,既减少了印刷误差又缩减了维护频率,且印刷效果好。版滚筒采用走辊肩方式,更换版滚筒大小后,印刷压力变化小,印刷压力及传墨压力自动调节,提高了印刷效率。机组式柔性版印刷机配有水冷装置,印刷材料不会受UV固化产生的高温影响,适用于包括PET、BOPP、CPP、PP等膜类材料及纸张类材料的印刷。

④数码印刷机雅致系列(WG S320)

数码印刷机雅致系列(WG S320)相较于传统印刷机,采用了灵活高效的印刷配置,拓宽了客户的应用范围,兼顾高效率及作业方案灵活性。该机型印刷速度最高可达60米/分钟,印刷宽度达到230毫米,最大卷径700毫米,大卷径保证了打印了连续性,减少了停机收放料的频次和时间;采用single-pass方案,非接触式打印,无需制版可一次成型,同时印刷精度最高可达1200*600DPI,成像细腻色彩饱满,呈现更精致细腻的打印效果。再加上该机型搭载高精度压电喷头,独有的VSDT技术,可以自由控制喷射的墨滴大小,从而减小画面颗粒感,搭配专业的数码印刷墨水,可以使得产品颜色饱和艳丽,色域宽广,过渡性好,呈现更多画面细节、色彩过渡平滑,最终实现高速输出和高质量打印。该机型配备了除静电装置、除尘装置,保证了印刷品质始终如一,具备稳定可靠的印刷品质。数码印刷机支持网络连接和数字化管理,高集成软件能够实现快速接单、小批量生产、可变数据打印、打样等功能。

该机型的人机界面简单易懂,可以实现快速上手。针对于后期的维护清理,该机型拥有自动清洗、保湿、喷头防堵等功能,能够最大程度保障喷头的使用寿命,减少客户使用成本,方便设备的后期保养工作。同时该机型小巧,占地面积小,可适应各种应用场合。

⑤数码印刷机(WG S350 Pro)

数码印刷机(WG S350 Pro)在外型上就明显区别于传统标签印刷机,它采用了简约、科技感的设计风格,给人一种年轻化、智能化、数字化的既视感。这款设备拥有灵活高效的印刷配置,在色彩组合方面非常灵活,可任意组合色彩以及增效方案;它可以兼顾高效率以及作业方案的灵活性、设备搭载了经久耐用的高精度压电喷头,可实现印刷品质始终如一的良好效果,而且支持全天候生产。印刷速度可达60米/分钟,印刷宽度可达350毫米,大大拓宽了用户的应用范围。设备采用的是singe-pass喷墨方案,属于非接触式打印方式,一次成型,无需制版;印刷精度最高可达1200*600dpi,另外还有900*600、600*600精度模式可选,不仅成像细腻,而且色彩非常饱满;此外,WG S350 Pro采用英国Hybrid Software的GGS图形软件,全球首个基于AI智能的专利软件,色彩管理更加智能、方便、快捷。该机型引入柔性印刷技术,结合柔版印刷的优点,采用CMYK+专色的应用系统,色彩还原度高,白墨光油还可实现各种数字增效应用,使得产品呈现更精致细腻的打印效果。

该机型的人机界面简单易懂,可以实现快速上手。针对于后期的维护清理,该机型拥有自动清洗、保湿、喷头防堵等功能,方便机器的后期保养工作。

⑥数码柔印组合印刷机(ZJR S350 Pro)

数码柔印组合印刷机(ZJR S350 Pro)结合了数码印刷和柔性印刷的优势,为公司提供了高效、灵活和高质量的印刷解决方案。首先,该机型引入柔性印刷技术,整机控制系统采用微机伺服控制,每一机组单元均由独立伺服电机驱动,为机器高速运转中的高精度套准提供了保障。同时,机组式柔性版印刷机可以提供更多的色组与选配装置,实现更加多样化的印刷需求。版辊采用气胀套筒式,版滚筒没有齿轮传动机构,既减少了印刷误差又缩减了维护频率,且印刷效果好。版滚筒采用走辊肩方式,更换版滚筒大小后,印刷压力变化小,印刷压力及传墨压力自动调节,提高了印刷效率。机组式柔性版印刷机配有水冷装置,印刷材料不会受UV固化产生的高温影响,适用于包括PET、BOPP、CPP、PP等膜类材料及纸张类材料的印刷。其次,数码柔印组合印刷机采用先进的数码印刷技术,采用高精度压电喷头,多种打印精度模式可供选择,支持高速可变数据打印。该机型采用single-pass方案,非接触式打印,使得操作更加快捷方便。另外可选装"CMYK四色+增效+白墨"模式,实现细致的图像和色彩,确保印刷品的高品质。在配置上既拥有目前国际上最先进的套筒技术,还可以与数码设备完美融合,可实现10色印刷一次成型,可以很好地解决柔印客户数字印刷可变部分的应用需求,满足用户不同订单的印刷需求。机组式柔版加印刷六色印刷机很好的解决了柔版客户数码可变部分的应用需求,满足了客户数码短单、打样的打印需求。

2)其他设备

①层叠式柔性版印刷机(ZBS-320/450)

层叠式柔性版印刷机(ZBS-320/450)采用陶瓷网纹辊传墨,陶瓷层化学稳定性好,辊面耐腐蚀性佳,使用寿命长;网穴呈蜂巢状排布,吸墨性好,印刷效果好,可以进行高网线印刷,图案色调再现性好。该产品可根据需求添加选配模切工位、红外烘干装置等,能够实现从放卷、印刷、上光、自动红外烘干、覆膜、模切、收卷等工序的一次完成。

②间歇·全轮转商标模切机(ZM-320)

间歇·全轮转商标模切机(ZM-320)采用圆压圆模切方式,速度最高可达120米/分钟。该机配备有先进的伺服控制系统,可按需要选配各种功能装置,完成放卷、纠偏、柔印上光、冷烫、覆膜、分条复卷等印刷及印后工序。

③自动不干胶商标模切机(WQM-320G/420)

自动不干胶商标模切机(WQM-320G/420)能够进行平压平高精度模切,拖料及切片由电脑控制,印刷标两边及纵向由三只光电眼精确跟踪定位,能够实现精准模切,模切、收废、切片等工序全部自动化完成,可与公司的柔印机系列、胶印机系列等设备配套使用。

3)公司设立以来主营业务及主要产品的演变情况

公司自成立至今,主营业务未发生过变化,始终专注于标签印刷技术的研究与应用,不断拓展产品系列,根据客户需求持续优化设备结构及功能配置,强化在行业内的市场地位。

自成立之初,公司从事层叠式柔性版印刷机等印中设备、模切机以及分切机等印后设备的生产,初步奠定了行业地位。

2008年,公司首次推出间歇式PS版商标印刷机(胶印),并持续优化设备结构,提高设备性能,同时根据市场需求陆续开发了冷烫、丝印、模切、上光、胶面印刷等配置供客户组合选择,行业认可度得到进一步加强。

2016年,公司研发出机组式柔性版印刷机,进一步丰富了公司的产品线,以满足客户对更大批量印刷量、更丰富的色组以及更灵活的选配装置的需求。

2020年,基于多年的技术积累和行业经验,公司推出了自主研制的组合式高速全轮转(套筒)胶印机,标志着公司进军市场规模更大、增长空间更广阔的包装印刷市场。

2023年,公司紧抓智能化、数字化、自动化、融合化的行业发展机遇,向全球标签印刷行业重磅推出的其自主研发生产制造的数码印刷设备,为标签印刷企业转型升级,加速行业数字化进程提供了新机遇、新选择。

通过持续创新,公司建立了覆盖印中、印后设备丰富的产品体系,积累了丰富的客户资源,公司已发展成为国内标签印刷设备领域的龙头企业之一。

3、主要会计数据和财务指标

(1)近三年主要会计数据和财务指标

公司是否需追溯调整或重述以前年度会计数据

□是 √否

单位:元

	2023年末	2022年末	本年末比上年末增减	2021年末
总资产	1,353,660,301.76	1,146,448,214.07	18.07%	673,542,663.12
归属于上市公司股东的净资产	1,111,631,041.98	1,043,787,344.16	6.50%	535,925,870.24
	2023年	2022年	本年比上年增减	2021年
营业收入	416,556,367.36	389,112,097.95	7.05%	451,477,656.59
归属于上市公司股东的净利润	83,273,557.30	80,960,544.60	2.86%	96,192,494.79
归属于上市公司股东的扣除非经常性损益的净利润	69,980,006.64	72,818,424.28	-3.90%	84,630,549.11
经营活动产生的现金流量净额	169,043,405.63	92,317,170.99	83.11%	97,973,486.48
基本每股收益(元/股)	0.58	0.74	-21.62%	0.9
稀释每股收益(元/股)	0.58	0.74	-21.62%	0.9
加权平均净资产收益率	7.73%	13.34%	-5.61%	20.02%

(2)分季度主要会计数据

单位:元

	第一季度	第二季度	第三季度	第四季度
营业收入	70,329,507.63	115,892,283.21	124,431,170.04	105,903,406.48
归属于上市公司股东的净利润	18,647,857.42	25,209,937.14	22,323,236.81	17,092,525.93
归属于上市公司股东的扣除非经常性损益的净利润	11,864,074.81	21,374,883.35	19,844,366.13	16,896,682.35
经营活动产生的现金流量净额	4,234,068.15	45,882,644.02	62,142,115.75	56,784,577.71

上述财务指标或其加总数是否与公司已披露季度报告、半年度报告相关财务指标存在重大差异

□是 √否

4、股本及股东情况

(1)普通股股东和表决权恢复的优先股股东数量及前10名股东持股情况表

单位:股

报告期末普通股股东总数	14,500	年度报告披露日前一个月末普通股股东总数	13,972	报告期末表决权恢复的优先股股东总数	0	年度报告披露日前一个月末表决权恢复的优先股股东总数	0
前10名股东持股情况(不含通过转融通出借股份)							
股东名称	股东性质	持股比例	持股数量	持有有限售条件的股份数量	质押、标记或冻结情况		
					股份状态	数量	
浙江承炜股权投资有限公司	境内非国有法人	32.09%	45,758,500.00	45,758,500.00	不适用	0	
周炳松	境内自然人	26.14%	37,280,000.00	37,280,000.00	不适用	0	
李玉荷	境内自然人	7.24%	10,320,000.00	10,320,000.00	不适用	0	
平阳炜仕股权投资合伙企业(有限合伙)	境内非国有法人	3.02%	4,311,178.00	4,311,178.00	不适用	0	
於金华	境内自然人	2.80%	4,000,000.00	4,000,000.00	不适用	0	
平阳儒璠诚股权投资合伙企业(有限合伙)	境内非国有法人	1.93%	2,754,140.00	2,754,140.00	不适用	0	
平阳诚致尚股权投资合伙企业(有限合伙)	境内非国有法人	1.50%	2,135,240.00	2,135,240.00	不适用	0	
中国银行股份有限公司-国金量化多因子股票型证券投资基金	其他	0.48%	686,880.00	0.00	不适用	0	
中国民生银行股份有限公司-国金量化精选混合型证券投资基金	其他	0.29%	419,100.00	0.00	不适用	0	
平阳金达胜股权投资合伙企业(有限合伙)	境内非国有法人	0.28%	400,000.00	400,000.00	不适用	0	
上述股东关联关系或一致行动的说明	本公司控股股东为浙江承炜股权投资有限公司,实际控制人及其一致行动人为周炳松、李玉荷和周翔,周炳松与李玉荷为夫妻关系,周翔系周炳松与李玉荷之子。周翔为平阳炜仕股权投资合伙企业(有限合伙)的执行事务合伙人。除上述关联关系及一致行动关系之外,公司未知前10名股东与前10名无限售股东是否存在关联关系,也未知是否属于一致行动人。						
参与融资融券业务股东情况说明(如有)	不适用						

前十名股东参与转融通业务出借股份情况

□适用 √不适用

前十名股东较上期发生变化

□适用 √不适用

(2)公司优先股股东总数及前10名优先股股东持股情况表

□适用 √不适用

公司报告期无优先股股东持股情况。

(3)以方框图形式披露公司与实际控制人之间的产权及控制关系

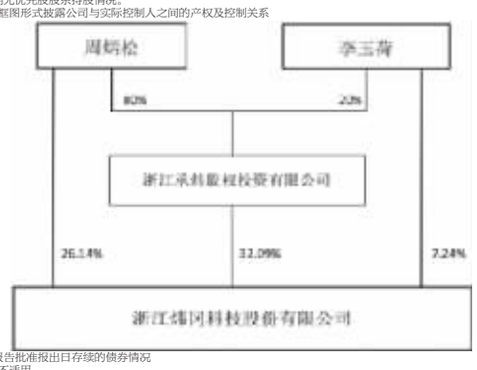

5、在年度报告批准报出日存续的债券情况

□适用 √不适用

三、重要事项

无。

浙江炜冈科技股份有限公司董事会

2024年4月29日

证券代码:001256 证券简称:炜冈科技 公告编号:2024-025

浙江炜冈科技股份有限公司关于续聘会计师事务所的公告

本公司及董事会全体成员保证信息披露的内容真实、准确、完整,没有虚假记载、误导性陈述或重大遗漏。

特别提示:

此次续聘会计师事务所事项符合财政部、国务院国资委、证监会《国有企业、上市公司选聘会计师事务所管理办法》(财会〔2023〕4号)的规定。

浙江炜冈科技股份有限公司(以下简称"公司"或"本公司")于2024年4月25日召开第二届董事会第十九次会议审议通过了《关于续聘会计师事务所的议案》,公司拟续聘立信会计师事务所(特殊普通合伙)担任公司2024年度财务报告及内部控制审计机构。本事项尚需提交公司2023年年度股东大会审议批准,现将具体事宜公告如下:

一、拟续聘会计师事务所的基本情况

(一)机构信息

1、基本信息

立信会计师事务所(特殊普通合伙)(以下简称"立信")由我国会计泰斗潘序伦博士于1927年在上海创建,1986年复办,2010年成为全国百家完成改制的特殊普通合伙制会计师事务所,注册地址为上海市,首席合伙人为朱建弟先生。立信是国际会计网络BDO的成员所,长期从事证券服务业务,新证券法实施前具有证券、期货业务许可证,具有H股审计资格,并已向美国公众公司会计监督委员会(PCAOB)注册登记。

截至2023年末,立信拥有合伙人278名、注册会计师2,533名、从业人员总数10,730名,签署过证券服务业务审计报告的注册会计师693名。

立信2023年业务收入(经审计)50.01亿元,其中审计业务收入35.16亿元,证券业务收入17.65亿元。

2023年度立信为671家上市公司提供年报审计服务,审计收费8.32亿元,涉及的主要行业包括计算机、通信和其他电子设备制造业,医药制造业,电气机械和器材制造业,化学原料和化学制品制造业,软件和信息技术服务业等。同行业上市公司审计客户59家。

2、投资者保护能力

截至2023年末,立信已提取职业风险基金1.66亿元,购买的职业保险累计赔偿限额为12.50亿元,相关职业保险能够覆盖因审计失败导致的民事赔偿责任。

近三年在执业行为相关民事诉讼中承担民事责任的情况:

起诉(仲裁)人	被诉(被仲裁)人	诉讼(仲裁)事件	诉讼(仲裁)金额	诉讼(仲裁)结果
投资者	金亚科技、周旭辉、立信	2014年报	尚余1,000多万,在诉讼过程中	连带责任,立信投保的职业保险足以覆盖赔偿金额,目前生效判决均已履行
投资者	保千里、东北证券、银信评估、立信等	2015年重组、2015年报、2016年报	80万元	一审判决立信对保千里在2016年12月30日至2017年12月14日期间因证券虚假陈述行为对投资者所负债务的15%承担补充赔偿责任,立信投保的职业保险125亿元足以覆盖赔偿金额

3、诚信记录

立信近三年因执业行为受到刑事处罚无、行政处罚1次、监督管理措施29次、自律监管措施1次和纪律处分无,涉及从业人员76名。

(二)项目信息

1、基本信息

项目	姓名	注册会计师执业时间	开始从事上市公司审计时间	开始在本所执业时间	开始为本公司提供审计服务时间
项目合伙人	沈利刚	1999年	2007年	2004年	2024年
签字注册会计师	李静程	2013年	2013年	2013年	2024年
质量控制复核人	吕爱珍	2010年	2010年	2010年	2024年

(1)项目合伙人近三年从业情况:

(下转B082版)

证券代码:001256 证券简称:炜冈科技 公告编号:2024-028

浙江炜冈科技股份有限公司

【2024】第一季度报告

本公司及董事会全体成员保证信息披露的内容真实、准确、完整,没有虚假记载、误导性陈述或重大遗漏。

重要内容提示:

1.董事会、监事会及董事、监事、高级管理人员保证季度报告的真实、准确、完整,不存在虚假记载、误导性陈述或重大遗漏,并承担个别和连带的法律责任。

2.公司负责人、主管会计工作负责人及会计机构负责人(会计主管人员)声明:保证季度报告中财务信息的真实、准确、完整。

3.第一季度报告是否经审计

□是 √否

一、主要财务数据

(一)主要会计数据和财务指标

公司是否需追溯调整或重述以前年度会计数据

□是 √否

	本报告期	上年同期	本报告期比上年同期增减(%)
营业收入(元)	102,222,488.35	70,329,507.63	45.35%
归属于上市公司股东的净利润(元)	22,793,918.62	18,647,857.42	22.23%
归属于上市公司股东的扣除非经常性损益的净利润(元)	20,945,311.97	11,864,074.81	76.54%
经营活动产生的现金流量净额(元)	-5,419,987.74	4,234,068.15	-228.01%
基本每股收益(元/股)	0.16	0.13	23.08%
稀释每股收益(元/股)	0.16	0.13	23.08%
加权平均净资产收益率	2.05%	1.76%	0.29%
	本报告期末	上年度末	本报告期末比上年度末增减(%)
总资产(元)	1,360,329,768.20	1,353,660,301.76	0.49%
归属于上市公司股东的所有者权益(元)	1,109,890,364.81	1,111,631,041.98	-0.16%

(二)非经常性损益项目和金额

√适用 □不适用

单位:元

项目	本报告期金额	说明
计入当期损益的政府补助(与公司正常经营业务密切相关、符合国家政策规定、按照确定的标准享有、对公司损益产生持续影响的政府补助除外)	1,553,874.67	主要系政府补助收入
委托他人投资或管理资产的损益	552,574.47	
除上述各项之外的其他营业外收入和支出	76,657.46	
减:所得税影响额	334,499.95	
合计	1,848,606.65	--

其他符合非经常性损益定义的损益项目的具体情况

□适用 √不适用

公司不存在其他符合非经常性损益定义的损益项目的具体情况。

将《公开发行证券的公司信息披露解释性公告第1号——非经常性损益》中列举的非经常性损益项目界定为经常性损益项目的情况说明

□适用 √不适用

公司不存在将《公开发行证券的公司信息披露解释性公告第1号——非经常性损益》中列举的非经常性损益项目界定为经常性损益的项目的情形。

(三)主要会计数据和财务指标发生变动的情况及原因

√适用 □不适用

资产负债表项目:

科目	2024年3月31日	2023年12月31日	变动比例	主要变动原因
应收款项融资	2,857,495.63	1,830,000.00	56.15%	主要系本期末到期已背书票据减少所致
应收账款	10,080,965.44	9,176,648.57	9.85%	主要系本期增加未到期的信用证外销货款所致
其他应收款	6,694,088.40	3,882,424.71	72.42%	主要系展会押金增加所致
其他流动资产	162,781,393.54	73,449,046.34	121.62%	主要系一年内到期的银行理财产品增加所致
递延所得税资产	108,142.40	194,837.72	-44.50%	主要系子公司发出商品减少,合并报表中的未实现内部交易损益减少所致
短期借款	70,417,116.97	47,346,315.72	48.73%	主要系银行贷款增加所致
应付职工薪酬	6,123,616.78	9,345,056.04	-34.47%	主要系发放上年奖金所致
其他应付款	1,501,538.80	2,220,636.69	-32.38%	主要系员工备用金减少所致
其他流动负债	4,748,686.43	3,291,521.96	44.27%	主要系内销订单量增加,预收定金增加,对应的增值税增加所致
库存股	29,999,654.62	0.00		主要系回购公司股份所致

利润表项目:

科目	本期发生额	上期发生额	变动比例	主要变动原因
营业收入	102,222,488.35	70,329,507.63	45.35%	主要系市场回暖,订单增加所致
营业成本	69,237,992.35	48,037,765.86	44.13%	主要系与收入同比增加所致
税金及附加	1,139,542.24	750,067.87	51.93%	主要系计提土地使用税所致
销售费用	5,637,235.01	4,045,844.81	39.33%	主要系展会费用增加所致
其他收益	4,505,630.82	8,341,868.01	-45.99%	主要系政府补助减少所致
投资收益	3,757,974.12	0.00		主要系理财产品产生的收益所致
营业外收入	78,157.46	582,520.63	-86.58%	主要系上年客户违约没收定金所致

二、股东信息

(一)普通股股东总数和表决权恢复的优先股股东数量及前十名股东持股情况表

单位:股

报告期末普通股股东总数		13,972	报告期末表决权恢复的优先股股东总数(如有)		0
前10名股东持股情况(不含通过转融通出借股份)					
股东名称	股东性质	持股比例(%)	持股数量	持有有限售条件的股份数量	质押、标记或冻结情况
					股份状态 / 数量
浙江承炜股权投资有限公司	境内非国有法人	32.09%	45,758,500.00	45,758,500.00	不适用 / 0.00
周炳松	境内自然人	26.14%	37,280,000.00	37,280,000.00	不适用 / 0.00
李玉荷	境内自然人	7.24%	10,320,000.00	10,320,000.00	不适用 / 0.00
平阳炜仕股权投资合伙企业(有限合伙)	境内非国有法人	3.02%	4,311,178.00	4,311,178.00	不适用 / 0.00
於金华	境内自然人	2.80%	4,000,000.00	4,000,000.00	不适用 / 0.00
平阳儒璠诚股权投资合伙企业(有限合伙)	境内非国有法人	1.93%	2,754,140.00	0.00	不适用 / 0.00
平阳诚致尚股权投资合伙企业(有限合伙)	境内非国有法人	1.50%	2,135,240.00	0.00	不适用 / 0.00
BARCLAYS BANK PLC	境外法人	0.37%	521,572.00	0.00	不适用 / 0.00
陈峰	境内自然人	0.34%	484,600.00	0.00	不适用 / 0.00
戴喆	境内自然人	0.31%	442,381.00	0.00	不适用 / 0.00

前10名无限售条件股东持股情况

股东名称	持有无限售条件股份数量	股份种类	
		股份种类	数量
平阳儒璠诚股权投资合伙企业(有限合伙)	2,754,140.00	人民币普通股	2,754,140.00
平阳诚致尚股权投资合伙企业(有限合伙)	2,135,240.00	人民币普通股	2,135,240.00
BARCLAYS BANK PLC	521,572.00	人民币普通股	521,572.00
陈峰	484,600.00	人民币普通股	484,600.00
戴喆	442,381.00	人民币普通股	442,381.00
戴君华	337,500.00	人民币普通股	337,500.00
宋阿珠	240,000.00	人民币普通股	240,000.00
张海云	239,900.00	人民币普通股	239,900.00
陈春竹	204,406.00	人民币普通股	204,406.00
谢松国	178,900.00	人民币普通股	178,900.00
上述股东关联关系或一致行动的说明	本公司控股股东为浙江承炜股权投资有限公司,实际控制人及其一致行动人为周炳松、李玉荷和周翔,周炳松与李玉荷为夫妻关系,周翔系周炳松与李玉荷之子。周翔为平阳炜仕股权投资合伙企业(有限合伙)的执行事务合伙人。除上述关联关系及一致行动关系之外,公司未知前10名股东与前10名无限售股东是否存在关联关系,也未知是否属于一致行动人。		
前10名股东参与融资融券业务情况说明(如有)	股东陈峰通过信用证券账户持有本公司220,100.00股股票,通过普通证券账户持有本公司264,500.00股股票,合计持有本公司484,600.00股股票。		

注:公司回购专户持股情况未在"前10名股东持股情况"和"前10名无限售条件股东持股情况"中列示。截止本报告期末,浙江炜冈科技股份有限公司回购专用证券账户持股数为2,468,600股,占公司总股本的比例为1.73%。

持股5%以上股东、前10名股东及前10名无限售流通股股东参与转融通业务出借股份情况

□适用 √不适用

前10名股东及前10名无限售流通股股东因转融通出借/归还原因导致较上期发生变化

□适用 √不适用

(二)公司优先股股东总数及前10名优先股股东持股情况表

□适用 √不适用

三、其他重要事项

□适用 √不适用

四、季度财务报表

(一)财务报表

1、合并资产负债表

编制单位:浙江炜冈科技股份有限公司

2024年03月31日

单位:元

项目	期末余额	期初余额
流动资产:		
货币资金	300,032,484.53	368,775,909.63
结算备付金		
拆出资金		
交易性金融资产	46,052,201.75	50,499,627.28
衍生金融资产		
应收票据		
应收账款	10,080,965.44	9,176,648.57
应收款项融资	2,857,495.63	1,830,000.00
预付款项	11,495,780.28	9,956,235.99
应收保费		
应收分保账款		
应收分保合同准备金		
其他应收款	6,694,088.40	3,882,424.71
其中:应收利息		
应收股利		
买入返售金融资产		
存货	170,496,037.71	155,666,776.54
其中:数据资源		
合同资产	183,350.00	185,250.00
持有待售资产		
一年内到期的非流动资产		
其他流动资产	162,781,393.54	73,449,046.34
流动资产合计	710,673,797.28	673,421,919.06
非流动资产:		
发放贷款和垫款		
债权投资		
其他债权投资		
长期应收款		
长期股权投资		
其他权益工具投资		
其他非流动金融资产		
投资性房地产		
固定资产	264,306,162.03	265,280,692.28
在建工程	6,651,506.25	8,301,295.33
生产性生物资产		
油气资产		
使用权资产		
无形资产	41,329,161.92	41,565,817.66
其中:数据资源		
开发支出		
其中:数据资源		
商誉		
长期待摊费用		
递延所得税资产	108,142.40	194,837.72
其他非流动资产	337,260,998.32	364,895,739.71
非流动资产合计	649,655,970.92	680,238,382.70
资产总计	1,360,329,768.20	1,353,660,301.76
流动负债:		
短期借款	70,417,116.97	47,346,315.72
向中央银行借款		
拆入资金		
交易性金融负债		
衍生金融负债		
应付票据	45,862,053.89	55,503,067.87
应付账款	51,183,304.07	47,965,009.19
预收款项		
合同负债	51,169,584.39	57,471,814.78
卖出回购金融资产款		
吸收存款及同业存放		
代理买卖证券款		
代理承销证券款		
应付职工薪酬	6,123,616.78	9,345,056.04
应交税费	7,279,743.78	7,657,525.62
其他应付款	1,501,538.80	2,220,636.69
其中:应付利息		
应付股利		
应付手续费及佣金		
应付分保账款		
持有待售负债		
一年内到期的非流动负债		
其他流动负债	4,748,686.43	3,291,521.96
流动负债合计	238,285,645.11	230,800,947.87
非流动负债:		
保险合同准备金		
长期借款		
应付债券		
其中:优先股		
永续债		
租赁负债		
长期应付款		
长期应付职工薪酬		
预计负债	1,022,224.88	1,041,390.92
递延收益	2,017,008.78	2,090,561.41
递延所得税负债	9,114,524.62	8,096,359.58
其他非流动负债		
非流动负债合计	12,153,758.28	11,228,311.91
负债合计	250,439,403.39	242,029,259.78
所有者权益:		
股本	142,612,558.00	142,612,558.00
其他权益工具		
其中:优先股		
永续债		
资本公积	693,278,180.52	692,021,503.95
减:库存股	29,999,654.62	
其他综合收益		
专项储备	2,794,338.09	2,269,338.09
盈余公积	48,044,505.47	47,816,138.89
一