证券代码:600007　　证券简称:中国国贸

中国国际贸易中心股份有限公司

2024 第一季度报告

本公司董事会及全体董事保证本公告内容不存在任何虚假记载、误导性陈述或者重大遗漏,并对其内容的真实性、准确性和完整性承担个别及连带责任。

重要内容提示:

一、公司董事会、监事会及董事、监事、高级管理人员保证季度报告内容的真实、准确、完整,不存在虚假记载、误导性陈述或重大遗漏,并承担个别和连带的法律责任。

二、公司负责人、主管会计工作负责人及会计机构负责人保证季度报告中财务报表信息的真实、准确、完整。

三、第一季度财务报表未经审计。

四、审计师发表非标意见的事项

不适用。

一、主要财务数据

(一)主要会计数据和财务指标

金额单位:人民币元

项目	本报告期		本报告期比上年同期增减变动幅度(%)
营业收入	982,378,453		2.50%
归属于上市公司股东的净利润	336,556,539		5.33%
归属于上市公司股东的扣除非经常性损益的净利润	335,734,808		5.94%
经营活动产生的现金流量净额	540,964,309		-3.17%
基本每股收益(元/股)	0.33		5.33%
稀释每股收益(元/股)	0.33		5.33%
加权平均净资产收益率(%)	3.41%		-0.02%
项目	本报告期末	上年度末	本报告期末比上年度末增减变动幅度(%)
总资产	13,195,682,955	12,881,135,035	2.44%
归属于上市公司股东的所有者权益	10,036,714,866	9,700,158,327	3.47%

(二)非经常性损益项目和金额

金额单位:人民币元

项目	本期金额
租户违约罚款收入	995,944
政府补助	195,168
赞助捐赠支出	-80,000
处置非流动资产净收益	-16,816
除上述各项以外的其他营业外收入和支出	3,665
所得税影响	-274,490
少数股东损益的影响(税后)	-1,740
合计	821,731

对公司将《公开发行证券的公司信息披露解释性公告第1号——非经常性损益》未列举的项目认定为的非经常性损益项目且金额重大的,以及将《公开发行证券的公司信息披露解释性公告第1号——非经常性损益》中列举的非经常性损益项目界定为经常性损益的项目,应说明原因。

不适用。

(三)主要会计数据、财务指标发生变动的情况、原因

项目名称	变动比例(%)	主要原因
预付账款	-35.41%	预付账款减少,主要是预付的供暖季采暖费摊销计入当期费用。
其他流动资产	-33.15%	其他流动资产减少,主要是增值税待抵扣进项税减少。
应付职工薪酬	-53.78%	应付职工薪酬减少,主要是年初数中包含的应付2023年度员工花红已于本报告期支付。
应交税费	101.37%	应交税费增加,主要是预提的按税法规定将于4月份缴纳的2024年1季度房产税。
财务费用	-75.79%	财务费用减少,主要是银行存款利息收入增加,以及因长期借款本金减少,利息费用相应降低。
利息收入	336.69%	利息收入增加,主要是公司货币资金增加,同时购买了收益率较高的银行存款产品,相应的利息收入增加。
其他收益	-79.18%	其他收益减少,主要是上年同期因增值税加计扣除带来的其他收益较高。
营业外收入	-71.90%	营业外收入减少,主要是收到租户提前解约的违约罚款收入减少。
营业外支出	-58.26%	营业外支出减少,主要是处置固定资产净损失减少,以及捐赠支出减少。
取得投资收益所收到的现金	-	取得投资收益所收到的现金增加,主要是收到联营企业股利分红款。注:本报告期取得投资收益所收到的现金为588万元;上年度同期为0元。
偿还债务支付的现金	-	偿还债务支付的现金增加,主要是偿还了银行借款本金5,000万元。注:上年度同期为0元。
分配股利、利润或偿付利息支付的现金	-33.68%	分配股利、利润或偿付利息支付的现金减少,主要是偿还银行借款利息减少。

(四)房地产行业经营性信息分析

1.报告期内房地产储备情况

不适用。

2.报告期内房地产开发投资情况

不适用。

3.报告期内房地产销售和结转情况

不适用。

4.报告期内房地产出租情况

金额单位:人民币元

地区	项目	经营业态	出租房地产的建筑面积(平方米)	出租房地产的租金收入	权益比例(%)	是否采用公允价值计量模式	租金收入/房地产公允价值(%)
北京	中国国际贸易中心	写字楼	356,248	375,774,991	100%	否	–
		商城	180,460	315,397,562			
		公寓	80,124	47,181,730			

年初至报告期末,公司主要投资性物业项目平均租金和出租率情况如下:

		期末可出租面积(平方米)	平均租金(元/平方米/月) 本报告期	上年同期	增减	平均出租率(%) 本报告期	上年同期	增减
			A	B	A-B	C	D	C-D
写字楼	一期	47,711	587	567	20	87.6%	91.8%	-4.2%
	二期	33,587	576	535	41	99.0%	98.0%	1.0%
	三期A	82,057	688	686	2	91.5%	97.2%	-5.7%
	三期B	42,733	725	743	-18	96.4%	96.6%	-0.2%
	合计	206,088	649	639	10	93.2%	96.1%	-2.9%
商城	一期	15,353	2,023	1,981	42	100%	100%	0
	二期	5,911	1,182	1,100	82	98.6%	100%	-1.4%
	三期A	17,940	700	688	12	93.2%	98.7%	-5.5%
	三期B	26,142	802	734	68	99.9%	96.9%	3.0%
	东楼	13,675	2,606	2,396	210	94.9%	99.6%	-4.7%
	合计	79,021	1,351	1,281	70	97.5%	98.7%	-1.2%
公寓		46,734	369	373	-4	89.7%	77.6%	12.1%

注:

1.平均租金中包含租金和物业管理费。

2.一期写字楼、三期A写字楼出租率同比下降,主要是因有租户租约到期,相关区域正在招租。

3.三期A商城、东楼商城出租率同比下降,主要是因有租户租约到期及提前解约,相关区域正在招租。

二、股东信息

(一)普通股股东总数和表决权恢复的优先股股东数量及前十名股东持股情况表

单位:股

报告期末普通股股东总数	12,553	报告期末表决权恢复的优先股股东总数			–	
前10名股东持股情况(不含通过转融通出借股份)						
股东名称	股东性质	持股数量	持股比例(%)	持有有限售条件股份数量	质押、标记或冻结情况 股份状态	数量
中国国际贸易中心有限公司	其他	812,360,241	80.65	0	无	0
易方达基金管理有限公司－社保基金1104组合	未知	25,961,935	2.58	未知	未知	–
香港中央结算有限公司	未知	13,371,754	1.33	未知	未知	–
易方达泰利增长股票型养老金产品－中国工商银行股份有限公司	未知	11,500,000	1.14	未知	未知	–
中国银行股份有限公司－易方达蓝筹精选混合型证券投资基金	未知	10,931,085	1.09	未知	未知	–
顾青	未知	6,630,000	0.66	未知	未知	–
吴宝珍	未知	5,839,300	0.58	未知	未知	–
中国银行股份有限公司－易方达优质精选混合型证券投资基金	未知	5,163,321	0.51	未知	未知	–
吴悦	未知	5,008,200	0.50	未知	未知	–
朱金妹	未知	4,801,000	0.48	未知	未知	–
上述股东关联关系或一致行动的说明	中国国际贸易中心有限公司与其他股东之间不存在关联关系,也不属于一致行动人;未知其他股东之间是否存在关联关系或属于一致行动人。					

持股5%以上股东、前10名股东及前10名无限售流通股股东参与转融通业务出借股份情况

单位:股

股东名称(全称)	期初普通账户、信用账户持股 数量合计	比例(%)	期初转融通出借股份且尚未归还 数量合计	比例(%)	期末普通账户、信用账户持股 数量合计	比例(%)	期末转融通出借股份且尚未归还 数量合计	比例(%)
易方达基金管理有限公司－社保基金1104组合	25,335,635	2.515	864,500	0.086	25,961,935	2.577	238,200	0.024

前10名股东及前10名无限售流通股股东因转融通出借/归还原因导致较上期发生变化

不适用。

(二)优先股股东总数及前10名优先股股东持股情况表

不适用。

三、其他提醒事项

需提醒投资者关注的关于公司报告期经营情况的其他重要信息

不适用。

四、季度财务报表

(一)审计意见类型

不适用。

(二)财务报表

如附件。

(三)2024年起首次执行新会计准则或准则解释等涉及调整首次执行当年年初的财务报表

不适用。

特此公告。

附件:

中国国际贸易中心股份有限公司截至2024年3月31日3个月期间财务报表

中国国际贸易中心股份有限公司董事会

2024年4月26日

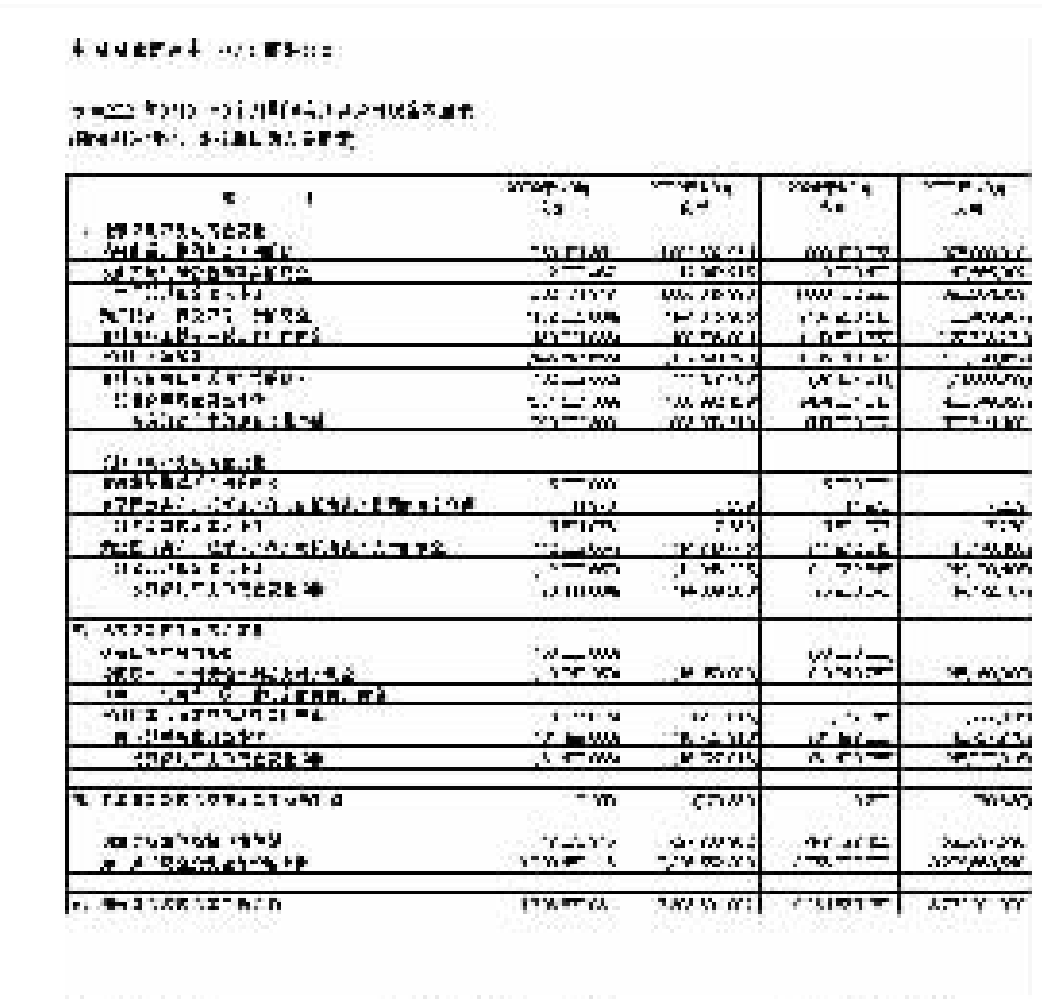

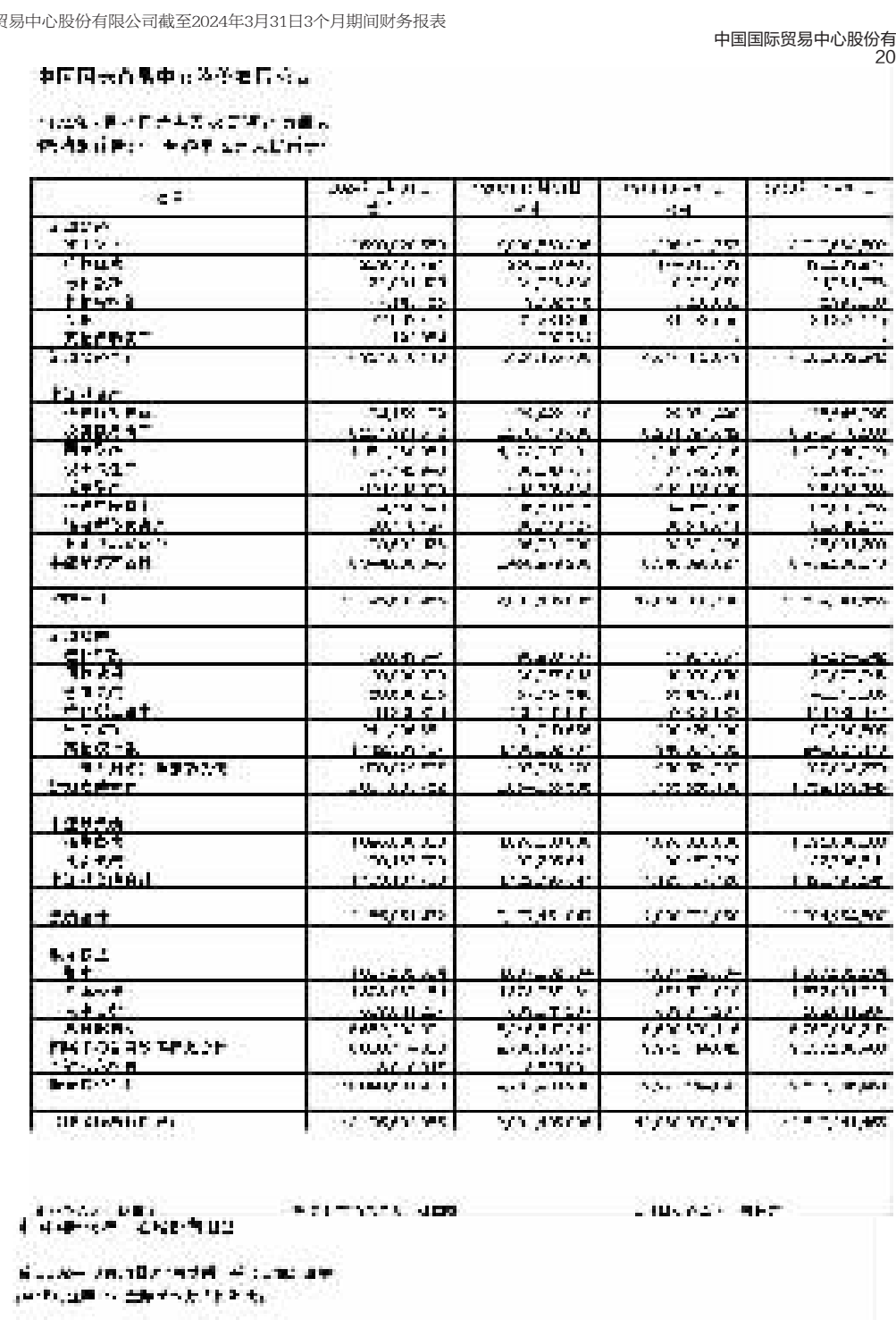

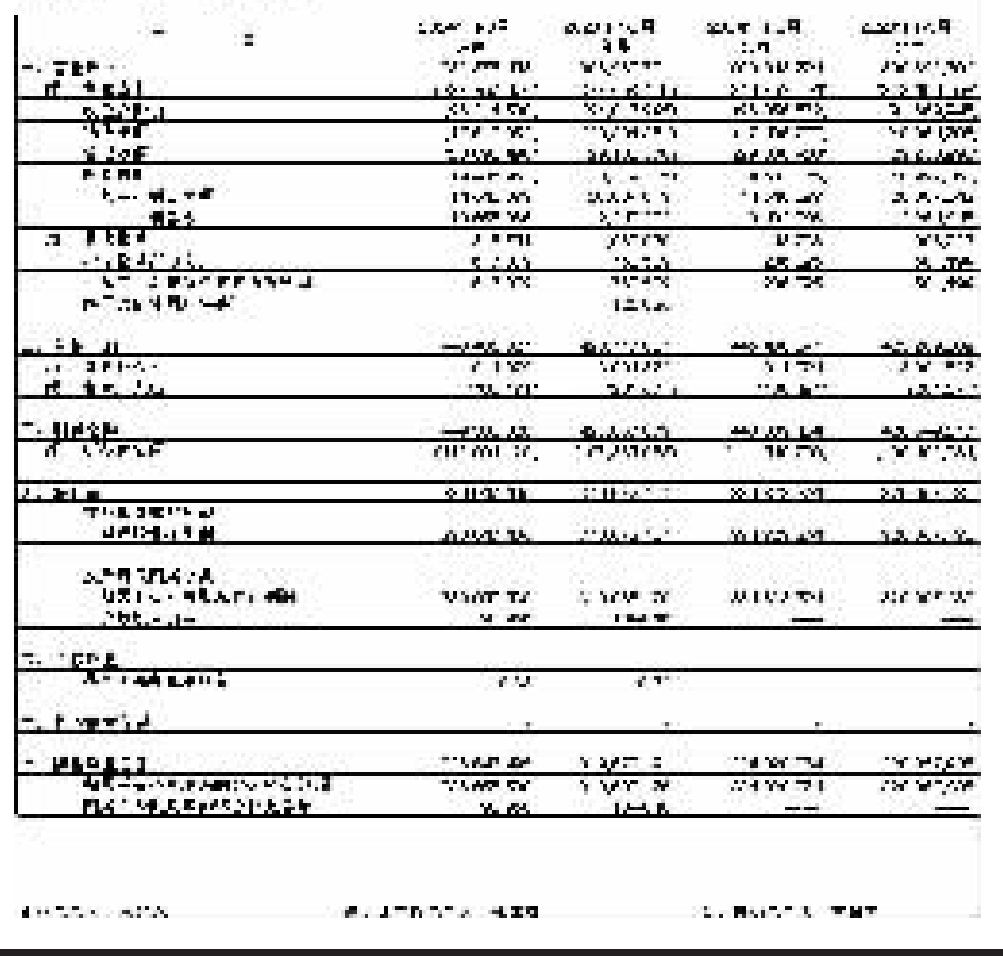

证券代码:600007　证券简称:中国国贸　公告编号:2024-011

中国国际贸易中心股份有限公司 2023年年度股东大会决议公告

本公司董事会及全体董事保证本公告内容不存在任何虚假记载、误导性陈述或者重大遗漏,并对其内容的真实性、准确性和完整性承担法律责任。

重要内容提示:

● 本次会议是否有否决议案:无

一、会议召开和出席情况

(一)股东大会召开的时间:2024年4月26日

(二)股东大会召开的地点:北京市朝阳区建国门外大街1号中国国际贸易中心国贸大厦A座7层多功能厅

(三)出席会议的普通股股东和恢复表决权的优先股股东及其持有股份情况:

1、出席会议的股东和代理人人数	24
2、出席会议的股东所持有表决权的股份总数(股)	880,352,782
3、出席会议的股东所持有表决权股份数占公司有表决权股份总数的比例(%)	87.3987

(四)表决方式是否符合《公司法》及《公司章程》的规定,大会主持情况等。

本次股东大会由公司董事会召集,公司董事长林明志先生主持。会议采用现场投票和网络投票相结合的方式进行表决,符合《公司法》及《中国国际贸易中心股份有限公司章程》的规定。

(五)公司董事、监事和董事会秘书的出席情况

1、公司在任董事12人,出席7人。公司董事长林明志先生、副董事长吴相仁先生、董事郎宽女士及邢诒兹先生、独立董事李朝鲜先生、张祖同先生及梁伟立先生出席会议;执行董事盛秋平先生及郭惠光女士、董事黄小抗先生及阮忠奎先生、独立董事张学兵先生因其他公务未出席会议。

2、公司在任监事3人,出席2人。公司监事胡燕敏女士、职工监事梁小丹女士出席会议;公司监事会主席袁飞女士因其他公务未出席会议。

3、公司董事会秘书陈峰先生出席会议。

4、公司总经理支陆逊先生、副总经理钟荣明先生和林南春先生列席会议。

二、议案审议情况

(一)非累积投票议案

1、议案名称:公司2023年度董事会工作报告

审议结果:通过

表决情况:

股东类型	同意 票数	比例(%)	反对 票数	比例(%)	弃权 票数	比例(%)
A股	880,158,028	99.9778	5,200	0.0005	189,554	0.0217

2、议案名称:公司2023年度财务决算

审议结果:通过

表决情况:

股东类型	同意 票数	比例(%)	反对 票数	比例(%)	弃权 票数	比例(%)
A股	880,158,028	99.9778	5,200	0.0005	189,554	0.0217

3、议案名称:公司2023年年度利润分配及特别分红方案

审议结果:通过

表决情况:

股东类型	同意 票数	比例(%)	反对 票数	比例(%)	弃权 票数	比例(%)
A股	880,347,582	99.9994	5,200	0.0006	0	0.0000

4、议案名称:支付普华永道中天会计师事务所(特殊普通合伙)2023年度审计报酬的议案

审议结果:通过

表决情况:

股东类型	同意 票数	比例(%)	反对 票数	比例(%)	弃权 票数	比例(%)
A股	879,897,328	99.9482	22,100	0.0025	433,354	0.0493

5、议案名称:公司2023年年度报告

审议结果:通过

表决情况:

股东类型	同意 票数	比例(%)	反对 票数	比例(%)	弃权 票数	比例(%)
A股	880,158,028	99.9778	5,200	0.0005	189,554	0.0217

6、议案名称:公司董事长及副董事长2024年度薪酬计划的议案

审议结果:通过

表决情况:

股东类型	同意 票数	比例(%)	反对 票数	比例(%)	弃权 票数	比例(%)
A股	880,347,482	99.9993	5,300	0.0007	0	0.0000

7、议案名称:续聘会计师事务所的议案

审议结果:通过

表决情况:

股东类型	同意 票数	比例(%)	反对 票数	比例(%)	弃权 票数	比例(%)
A股	879,649,911	99.9201	269,517	0.0306	433,354	0.0493

8、议案名称:公司2023年度监事会工作报告

审议结果:通过

表决情况:

股东类型	同意 票数	比例(%)	反对 票数	比例(%)	弃权 票数	比例(%)
A股	880,158,028	99.9778	5,200	0.0005	189,554	0.0217

9、议案名称:关于修改《中国国际贸易中心股份有限公司章程》的议案

审议结果:通过

表决情况:

股东类型	同意 票数	比例(%)	反对 票数	比例(%)	弃权 票数	比例(%)
A股	873,314,183	99.2004	6,988,899	0.7938	49,700	0.0058

10、议案名称:关于修改《中国国际贸易中心股份有限公司董事会议事规则》的议案

审议结果:通过

表决情况:

股东类型	同意 票数	比例(%)	反对 票数	比例(%)	弃权 票数	比例(%)
A股	880,347,582	99.9994	5,200	0.0006	0	0.000

11、议案名称:胡燕敏女士不再担任公司第九届监事会监事的议案

审议结果:通过

表决情况:

股东类型	同意 票数	比例(%)	反对 票数	比例(%)	弃权 票数	比例(%)
A股	880,045,982	99.9651	5,200	0.0005	301,600	0.0344

12、议案名称:选举江咏仪女士为公司第九届监事会监事的议案

审议结果:通过

表决情况:

股东类型	同意 票数	比例(%)	反对 票数	比例(%)	弃权 票数	比例(%)
A股	879,508,265	99.9040	600,717	0.0682	243,800	0.0278

(二)涉及重大事项,5%以下股东的表决情况

议案序号	议案名称	同意 票数	比例(%)	反对 票数	比例(%)	弃权 票数	比例(%)
3	公司2023年年度利润分配及特别分红方案	67,987,341	99.9923	5,200	0.0077	0	0.0000
6	公司董事长及副董事长2024年度薪酬计划的议案	67,987,241	99.9922	5,300	0.0078	0	0.0000
7	续聘会计师事务所的议案	67,289,670	98.9662	269,517	0.3963	433,354	0.6375
9	关于修改《中国国际贸易中心股份有限公司章程》的议案	60,953,942	89.6479	6,988,899	10.2789	49,700	0.0732
10	关于修改《中国国际贸易中心股份有限公司董事会议事规则》的议案	67,987,341	99.9923	5,200	0.0077	0	0.0000

(三)关于议案表决的有关情况说明

议案9"关于修改《中国国际贸易中心股份有限公司章程》的议案"及议案10"关于修改《中国国际贸易中心股份有限公司董事会议事规则》的议案"属于特别议案。前述两项议案经过表决,均获得有效表决权股份总数的2/3以上通过。

三、律师见证情况

1、本次股东大会见证的律师事务所:北京大成律师事务所

律师:刘天娇、袁睿昱

2、律师见证结论意见:

本次大会的召集、召开和表决程序、出席会议人员的资格、本次大会的提案均符合法律、法规、规范性文件及公司章程、《股东大会议事规则》的相关规定,本次大会通过的决议合法有效。

中国国际贸易中心股份有限公司董事会

2024年4月26日

● 上网公告文件

经见证的律师事务所主任签字并加盖公章的法律意见书

● 报备文件

经与会董事和记录人签字确认并加盖董事会印章的股东大会决议

证券代码:600007　证券简称:中国国贸　编号:2024-010

中国国际贸易中心股份有限公司 2024第一季度房地产行业经营性信息简报

本公司董事会及全体董事保证本公告内容不存在任何虚假记载、误导性陈述或者重大遗漏,并对其内容的真实性、准确性和完整性承担个别及连带责任。

一、报告期内房地产储备情况

不适用。

二、报告期内房地产开发投资情况

不适用。

三、报告期内房地产销售和结转情况

不适用。

四、报告期内房地产出租情况

金额单位:人民币元

地区	项目	经营业态	出租房地产的建筑面积(平方米)	出租房地产的租金收入	权益比例(%)	是否采用公允价值计量模式	租金收入/房地产公允价值(%)
北京	中国国际贸易中心	写字楼	356,248	375,774,991	100%	否	–
		商城	180,460	315,397,562			
		公寓	80,124	47,181,730			

特此公告。

中国国际贸易中心股份有限公司董事会

2024年4月26日

证券代码:600007　证券简称:中国国贸　编号:2024-009

中国国际贸易中心股份有限公司 九届七次董事会会议决议公告

本公司董事会及全体董事保证本公告内容不存在任何虚假记载、误导性陈述或者重大遗漏,并对其内容的真实性、准确性和完整性承担个别及连带责任。

中国国际贸易中心股份有限公司(以下简称"公司")于2024年4月17日以电子邮件的方式发出关于召开九届七次董事会会议的通知,并于2024年4月26日在北京中国国际贸易中心国贸大厦A座29层大会议室以现场与网络视频相结合方式召开董事会会议。

林明志董事长主持了本次会议。本次董事会会议应出席董事12名,实际出席董事12名。董事长林明志先生、副董事长吴相仁先生、董事郎宽女士及邢诒兹先生、独立董事李朝鲜先生、张祖同先生及梁伟立先生现场出席了会议;独立董事张学兵先生以视频方式出席会议;因其他公务,执行董事盛秋平先生及董事阮忠奎先生书面委托吴相仁副董事长代为出席并行使表决权,执行董事郭惠光女士及董事黄小抗先生书面委托董事长林明志先生代为出席并行使表决权。会议出席人数符合《公司法》和《中国国际贸易中心股份有限公司章程》的有关规定,本次会议及所作决议合法有效。

公司监事胡燕敏女士、总经理支陆逊先生、副总经理钟荣明先生及林南春先生、董事会秘书陈峰先生列席会议。

会议就以下事项作出决议:

一、以12票赞成,0票反对,0票弃权,审议通过公司2024年第一季度报告。

公司董事会审计委员会于2024年4月24日召开审计委员会2024年第三次会议,以4票赞成、0票反对、0票弃权,审议通过公司2024年第一季度报告,并同意将该报告提交公司九届七次董事会会议审议。

该报告详见公司于2024年4月27日在《中国证券报》《上海证券报》及上海证券交易所网站(www.sse.com.cn)上披露的公司"2024年第一季度报告"。

二、以12票赞成,0票反对,0票弃权,审议通过关于修改《中国国际贸易中心股份有限公司独立董事工作制度》的议案。

该议案内容详见公司于2024年4月27日在上海证券交易所网站(www.sse.com.cn)上披露的公司《中国国际贸易中心股份有限公司独立董事工作制度》(修订稿)。

三、以12票赞成,0票反对,0票弃权,审议通过关于修改《中国国际贸易中心股份有限公司董事会审计委员会工作规程》的议案。

该议案内容详见公司于2024年4月27日在上海证券交易所网站(www.sse.com.cn)上披露的公司《中国国际贸易中心股份有限公司董事会审计委员会工作规程》(修订稿)。

特此公告。

中国国际贸易中心股份有限公司董事会

2024年4月26日

证券代码:605016　　证券简称:百龙创园

山东百龙创园生物科技股份有限公司

2024 第一季度报告

本公司董事会及全体董事保证本公告内容不存在任何虚假记载、误导性陈述或者重大遗漏,并对其内容的真实性、准确性和完整性承担法律责任。

重要内容提示

公司董事会、监事会及董事、监事、高级管理人员保证季度报告内容的真实、准确、完整,不存在虚假记载、误导性陈述或重大遗漏,并承担个别和连带的法律责任。

公司负责人禚洪建、主管会计工作负责人李莉及会计机构负责人(会计主管人员)尚明静保证季度报告中财务信息的真实、准确、完整。

第一季度财务报表是否经审计

□是 √否

一、主要财务数据

(一)主要会计数据和财务指标

单位:元　币种:人民币

项目	本报告期		本报告期比上年同期增减变动幅度(%)
营业收入	252,106,894.27		29.63
归属于上市公司股东的净利润	53,543,202.60		20.47
归属于上市公司股东的扣除非经常性损益的净利润	51,248,714.29		25.80
经营活动产生的现金流量净额	28,734,460.83		27.56
基本每股收益(元/股)	0.22		-12.00
稀释每股收益(元/股)	0.22		-12.00
加权平均净资产收益率(%)	3.49		增加0.24个百分点
	本报告期末	上年度末	本报告期末比上年度末增减变动幅度(%)
总资产	1,886,309,778.72	1,754,179,660.92	7.53
归属于上市公司股东的所有者权益	1,561,370,749.72	1,507,827,547.12	3.53

(二)非经常性损益项目和金额

√适用 □不适用

单位:元　币种:人民币

非经常性损益项目	本期金额	说明
计入当期损益的政府补助,但与公司正常经营业务密切相关、符合国家政策规定、按照确定的标准享有、对公司损益产生持续影响的政府补助除外	1,084,972.73	
委托他人投资或管理资产的损益	1,605,568.28	
除上述各项之外的其他营业外收入和支出	8,857.00	
减:所得税影响额	404,909.70	
少数股东权益影响额(税后)		
合计	2,294,488.31	

对公司将《公开发行证券的公司信息披露解释性公告第1号——非经常性损益》未列举的项目认定为的非经常性损益项目且金额重大的,以及将《公开发行证券的公司信息披露解释性公告第1号——非经常性损益》中列举的非经常性损益项目界定为经常性损益的项目,应说明原因。

□适用 √不适用

(三)主要会计数据、财务指标发生变动的情况、原因

√适用 □不适用

项目名称	变动比例(%)	主要原因
营业收入	29.63	需求增长带动销售量的增加
归属于上市公司股东的净利润	20.47	
归属于上市公司股东的扣除非经常性损益的净利润	25.80	
基本每股收益(元、股)	-12.00	股本总数增加

二、股东信息

(一)普通股股东总数和表决权恢复的优先股股东数量及前十名股东持股情况表

单位:股

报告期末普通股股东总数	6,588	报告期末表决权恢复的优先股股东总数(如有)				0
前10名股东持股情况(不含通过转融通出借股份)						
股东名称	股东性质	持股数量	持股比例(%)	持有有限售条件股份数量	质押、标记或冻结情况 股份状态	数量
窦宝德	境内自然人	117,649,000	47.34	117,649,000	质押	22,340,000
青岛恩复开金创业投资基金合伙企业(有限合伙)	境内非国有法人	22,010,000	8.86		无	
深圳鸿庆华融二号投资企业(有限合伙)	境内非国有法人	9,800,000	3.94		无	
招商银行股份有限公司－鹏华新兴产业混合型证券投资基金	未知	7,533,281	3.03		无	
赵家礼	境内自然人	6,000,100	2.41		无	
窦光朋	境内自然人	5,968,200	2.40	5,968,200	无	
郭恩元	境内自然人	5,359,260	2.16		无	
嘉兴恩复开金投资合伙企业(有限合伙)	境内非国有法人	3,664,220	1.47		无	
鹏华基金管理有限公司－社保基金17031组合	未知	3,509,028	1.41		无	
唐众	境内自然人	2,266,000	0.91		无	

前10名无限售条件股东持股情况

股东名称	持有无限售条件流通股的数量	股份种类	数量
青岛恩复开金创业投资基金合伙企业(有限合伙)	22,010,000	人民币普通股	22,010,000
深圳鸿庆华融二号投资企业(有限合伙)	9,800,000	人民币普通股	9,800,000
招商银行股份有限公司－鹏华新兴产业混合型证券投资基金	7,533,281	人民币普通股	7,533,281
赵家礼	6,000,100	人民币普通股	6,000,100
郭恩元	5,359,260	人民币普通股	5,359,260
嘉兴恩复开金投资合伙企业(有限合伙)	3,664,220	人民币普通股	3,664,220
鹏华基金管理有限公司－社保基金17031组合	3,509,028	人民币普通股	3,509,028
唐众	2,266,000	人民币普通股	2,266,000
基本养老保险基金一二零七组合	1,907,732	人民币普通股	1,907,732
招商银行股份有限公司－易方达创新成长混合型证券投资基金	1,687,268	人民币普通股	1,687,268
上述股东关联关系或一致行动的说明	1、前十名股东中窦宝德与窦光朋系父子关系,是一致行动人; 2、股东郭恩元为股东青岛恩复开金创业投资基金合伙企业(有限合伙)的有限合伙人,持有青岛恩复开金创业投资基金合伙企业(有限合伙)99.85%的出资比例,股东青岛恩复开金创业投资基金合伙企业(有限合伙)与嘉兴恩复开金投资合伙企业(有限合伙)的普通合伙人均为北京恩利伟业投资管理有限公司;郭恩元、青岛恩复开金创业投资基金合伙企业(有限合伙)、嘉兴恩复开金投资合伙企业(有限合伙)是一致行动人; 3、除上述以外,公司未知其他股东是否存在关联关系或一致行动关系。		
前10名股东及前10名无限售股东参与融资融券及转融通业务情况说明(如有)	无		

持股5%以上股东、前10名股东及前10名无限售流通股股东参与转融通业务出借股份情况

□适用 √不适用

前10名股东及前10名无限售流通股股东因转融通出借/归还原因导致较上期发生变化

□适用 √不适用

三、其他提醒事项

需提醒投资者关注的关于公司报告期经营情况的其他重要信息

□适用 √不适用

四、季度财务报表

(一)审计意见类型

□适用 √不适用

(二)财务报表

合并资产负债表

2024年3月31日

编制单位:山东百龙创园生物科技股份有限公司

单位:元　币种:人民币　审计类型:未经审计

项目	2024年3月31日	2023年12月31日
流动资产:		
货币资金	251,234,601.87	175,871,524.33
交易性金融资产	242,125,328.61	252,701,547.79
应收票据	1,366,531.70	2,224,068.40
应收账款	196,142,151.93	167,201,881.03
预付款项	17,969,008.94	9,566,983.00
其他应收款	7,234,116.64	4,848,424.49
其中:应收利息		
应收股利		
存货	155,302,801.73	152,050,433.13
其他流动资产	10,479,023.81	9,270,722.02
流动资产合计	881,853,565.23	773,735,584.19
非流动资产:		
其他权益工具投资	58,979,569.21	58,979,569.21
固定资产	318,159,347.97	329,843,984.27
在建工程	547,154,471.05	522,234,954.93
使用权资产	3,794,363.24	1,936,669.17
无形资产	18,583,318.56	14,188,492.62
其中:数据资源		
长期待摊费用	2,454,958.45	2,422,323.26
递延所得税资产	2,636,378.64	2,387,194.23
其他非流动资产	52,693,806.37	48,450,889.04
非流动资产合计	1,004,456,213.49	980,444,076.73
资产总计	1,886,309,778.72	1,754,179,660.92
流动负债:		
短期借款	60,000,000.00	
应付票据	69,112,811.81	27,944,323.20
应付账款	135,863,043.01	186,949,405.93
合同负债	1,944,292.73	2,888,065.55
应付职工薪酬	5,671,855.36	9,548,312.00
应交税费	9,986,287.73	8,300,701.42
其他应付款	34,481,247.98	5,031,031.85
其中:应付利息		
应付股利		
一年内到期的非流动负债	1,033,908.87	1,033,908.86
流动负债合计	318,093,447.49	241,695,748.81
非流动负债:		
租赁负债	2,666,579.14	627,320.55
递延收益	1,311,501.14	1,410,727.62
递延所得税负债	2,867,501.23	2,618,316.82
非流动负债合计	6,845,581.51	4,656,364.99
负债合计	324,939,029.00	246,352,113.80
所有者权益(或股东权益):		
实收资本(或股本)	248,528,000.00	248,528,000.00
资本公积	508,791,276.87	508,791,276.87
减:库存股		
其他综合收益	14,603,004.76	14,603,004.76
盈余公积	79,092,946.78	79,092,946.78
未分配利润	710,355,521.31	656,812,318.71
归属于母公司所有者权益(或股东权益)合计	1,561,370,749.72	1,507,827,547.12
少数股东权益		
所有者权益(或股东权益)合计	1,561,370,749.72	1,507,827,547.12
负债和所有者权益(或股东权益)总计	1,886,309,778.72	1,754,179,660.92

公司负责人:禚洪建主管会计工作负责人:李莉会计机构负责人:尚明静

合并利润表

2024年1—3月

编制单位:山东百龙创园生物科技股份有限公司

单位:元　币种:人民币　审计类型:未经审计

项目	2024年第一季度	2023年第一季度
一、营业总收入	252,106,894.27	194,476,395.76
其中:营业收入	252,106,894.27	194,476,395.76
二、营业总成本	191,771,853.43	146,547,579.65
其中:营业成本	167,013,523.81	125,777,276.22
税金及附加	1,757,800.33	1,761,198.12
销售费用	9,392,114.89	6,569,102.17
管理费用	5,025,927.86	3,769,147.36
研发费用	8,942,183.89	8,629,535.00
财务费用	-359,697.35	41,320.78
其中:利息费用	606,346.67	477,291.67
利息收入	-640,231.31	-706,218.56
加:其他收益	1,084,972.73	3,858,583.08
投资收益(损失以"-"号填列)	1,605,568.28	812,147.29
资产处置收益(损失以"-"号填列)		1,194,690.27
三、营业利润(亏损以"-"号填列)	63,025,581.85	53,794,236.75
加:营业外收入	8,857.00	53,785.02
减:营业外支出		1,557,747.99
四、利润总额(亏损总额以"-"号填列)	63,034,438.85	52,290,273.78
减:所得税费用	9,491,236.25	7,843,541.07
五、净利润(净亏损以"-"号填列)	53,543,202.60	44,446,732.71
(一)按经营持续性分类		
1.持续经营净利润(净亏损以"-"号填列)	53,543,202.60	44,446,732.71
2.终止经营净利润(净亏损以"-"号填列)		
(二)按所有权归属分类		
1.归属于母公司股东的净利润(净亏损以"-"号填列)	53,543,202.60	44,446,732.71
2.少数股东损益(净亏损以"-"号填列)		
六、其他综合收益的税后净额		
七、综合收益总额	53,543,202.60	44,446,732.71
(一)归属于母公司所有者的综合收益总额		
(二)归属于少数股东的综合收益总额		
八、每股收益:		
(一)基本每股收益(元/股)	0.22	0.25
(二)稀释每股收益(元/股)	0.22	0.25

本期发生同一控制下企业合并的,被合并方在合并前实现的净利润为:-173,606.31元,上期被合并方实现的净利润为:0 元。

公司负责人:禚洪建主管会计工作负责人:李莉会计机构负责人:尚明静

合并现金流量表

2024年1—3月

编制单位:山东百龙创园生物科技股份有限公司

单位:元　币种:人民币　审计类型:未经审计

项目	2024年第一季度	2023年第一季度
一、经营活动产生的现金流量:		
销售商品、提供劳务收到的现金	230,301,856.45	173,309,792.20
收到的税费返还	11,378,143.96	5,460,725.95
收到其他与经营活动有关的现金	1,652,982.43	4,297,106.91
经营活动现金流入小计	243,332,982.84	183,067,625.06
购买商品、接受劳务支付的现金	168,798,047.09	126,384,215.58
支付给职工及为职工支付的现金	21,826,675.38	15,771,839.60
支付的各项税费	12,132,199.68	8,489,294.39
支付其他与经营活动有关的现金	11,841,599.86	9,895,787.48
经营活动现金流出小计	214,598,522.01	160,541,137.05
经营活动产生的现金流量净额	28,734,460.83	22,526,488.01
二、投资活动产生的现金流量:		
收回投资收到的现金	150,000,000.00	155,000,000.00
取得投资收益收到的现金	2,181,787.46	1,029,100.43
投资活动现金流入小计	152,181,787.46	156,029,100.43
购建固定资产、无形资产和其他长期资产支付的现金	66,015,312.69	54,272,291.20
投资支付的现金	140,000,000.00	60,000,000.00
投资活动现金流出小计	206,015,312.69	114,272,291.20
投资活动产生的现金流量净额	-53,833,525.23	41,756,809.23
三、筹资活动产生的现金流量:		
取得借款收到的现金	80,000,000.00	50,000,000.00
筹资活动现金流入小计	80,000,000.00	50,000,000.00
偿还债务支付的现金	20,000,000.00	
分配股利、利润或偿付利息支付的现金	606,346.67	477,291.67
其中:子公司支付给少数股东的股利、利润		
支付其他与筹资活动有关的现金	100,000.00	213,894.00
筹资活动现金流出小计	20,706,346.67	691,185.67
筹资活动产生的现金流量净额	59,293,653.33	49,308,814.33
四、汇率变动对现金及现金等价物的影响		
五、现金及现金等价物净增加额	34,194,588.93	113,592,111.57
加:期初现金及现金等价物余额	117,695,701.13	180,898,423.27
六、期末现金及现金等价物余额	151,890,290.06	294,490,534.84

公司负责人:禚洪建主管会计工作负责人:李莉会计机构负责人:尚明静

(三)2024年起首次执行新会计准则或准则解释等涉及调整首次执行当年年初的财务报表

□适用 √不适用

特此公告

山东百龙创园生物科技股份有限公司

董事会

2024年4月27日