证券代码：688210 公司简称：统联精密

深圳市泛海统联精密制造股份有限公司

2023 年度报告摘要

第一节 重要提示

1本年度报告摘要来自年度报告全文，为全面了解本公司的经营成果、财务状况及未来发展规划，投资者应当到http://www.sse.com.cn/网站仔细阅读年度报告全文。

2重大风险提示

本公司已在本年度报告中详细阐述在生产经营过程中可能面临的相关风险，详情请查阅本报告第三节、四、"风险因素"部分的相关内容。

3本公司董事会、监事会及董事、监事、高级管理人员保证年度报告内容的真实性、准确性、完整性，不存在虚假记载、误导性陈述或重大遗漏，并承担个别和连带的法律责任。

4公司全体董事出席董事会会议。

5天职国际会计师事务所（特殊普通合伙）为本公司出具了标准无保留意见的审计报告。

6公司上市时未盈利且尚未实现盈利

□是 √否

7董事会决议通过的本报告期利润分配预案或公积金转增股本预案

经董事会决议，公司2023年度拟以实施权益分派股权登记日登记的总股本为基数进行利润分配，具体方案如下：

1.公司拟向全体股东每10股派发现金红利2.00元（含税）。截至2023年12月31日，公司总股本158,532,883股，扣减回购专用证券账户中股份总数2,000,000股，以此计算公司拟派发现金红利31,306,576.60元（含税）。2023年度公司不以资本公积金转增股本、不送红股。本次利润分配后，剩余未分配利润滚存以后年度分配。

2.根据《上市公司股份回购规则》，上市公司以现金为对价，采用要约方式、集中竞价方式回购股份的，视同上市公司现金分红，纳入现金分红的相关比例计算。2023年公司以集中竞价方式累计回购2,000,000股，支付的资金总额为人民币41,953,782.14元(含印花税、交易佣金等交易费用)。并且，公司实施了2023年前三季度权益分派，公司以实施权益分派股权登记日的总股本扣减公司回购专用证券账户中的股份为基数，向全体股东每10股派发现金红利3元（含税），合计派发现金红利46,959,864.90元（含税）。因此，本年度公司回购金额与现金分红金额合计为120,220,223.64元，占归属于母公司股东的净利润比例为204.55%。

3.如在实施权益分派股权登记日前公司总股本发生变动，公司拟维持每股分配比例不变，相应调整分配总额。如后续分配总额发生变化，将另行公告具体调整情况。公司2023度利润分配方案尚需提请公司2023年年度股东大会审议通过。

8是否存在公司治理特殊安排等重要事项

□适用 √不适用

第二节 公司基本情况

1公司简介

公司股票简况

√适用 □不适用

公司股票简况				
股票种类	股票上市交易所及板块	股票简称	股票代码	变更前股票简称
人民币普通股A股	上海证券交易所科创板	统联精密	688210	不适用

公司存托凭证简况

□适用 √不适用

联系人和联系方式

联系人和联系方式	董事会秘书（信息披露境内代表）	证券事务代表
姓名	侯灿	黄蓉芳
办公地址	深圳市龙华区观湖街道松轩社区环观中路282号厂房四101、B栋一楼、D栋（整栋）	深圳市龙华区观湖街道松轩社区环观中路282号厂房四101、B栋一楼、D栋（整栋）
电话	0755-23720932	0755-23720932
电子信箱	Stocks@pu-sz.com	Stocks@pu-sz.com

2报告期公司主要业务简介

(一)主要业务、主要产品或服务情况

公司专业从事高精度、高密度、形状复杂、外观精美的精密零部件的研发、设计、生产及销售，立志成为世界领先的MIM精密零部件制造商和多样化精密零部件综合解决方案提供商。以客户需求为导向，凭借创新性的定制化精密零部件技术解决方案以及可靠的产品质量和交货周期，公司在行业内赢得了良好的声誉和信赖。

报告期内，在MIM精密零部件业务方面，公司导入了折叠屏铰链相关业务，并实现了销售的转化。在非MIM精密零部件业务方面，公司激光加工、CNC及其他金属精密制造能力进一步取得了现有客户的信任，公司供应的产品料号不断增加，整体渗透率持续攀升。

目前，公司产品主要应用于折叠屏手机、平板电脑、笔记本电脑、台式电脑、智能触控电容笔、智能穿戴设备、航拍无人机、运动相机等新型消费电子领域，具体产品类型包括应用于平板电脑、笔记本电脑上的电源支撑件、音量支撑件、摄像头支架、Lightening和Type C电源接口件等精密零部件，应用于智能触控电容笔上的套筒、插头、穿线长管等精密零部件，应用在智能穿戴设备上的手表表壳、戒指内外壳、TWS耳机配件、智能眼镜配件、头戴式耳机配件等精密零部件，应用在无人机上的转轴支架、云台配重块等精密零部件。服务的客户包括苹果、荣耀、亚马逊、安克创新等国内外知名消费电子品牌及其EMS厂商。

图：公司核心工艺、主要产品及涉及下游应用

(二)主要经营模式

1.研发模式

公司研发投入受客户需求和技术进步的"双轮驱动"。通过满足客户对定制化产品的需求，公司的研发成果可直接应用或指导生产，能有效缩短新产品开发、生产周期，帮助公司获得更多市场份额。通过对先进技术的追随，公司能持续保持对市场需求的敏感度，更好地适应市场变化，也有利于发现和拓展新的业务机会。这种研发带动销售、销售保障研发的循环模式，使得公司能够保持竞争优势，持续为客户提供更具创新性和市场竞争力的产品和服务，不仅保证了公司稳定的盈利水平，也推动了公司持续创新发展。

2.生产模式

公司生产的精密零部件产品具有定制化特点，不同客户、不同应用终端、不同的产品型号对产品的需求各不相同。因此，公司采用"以销定产"的定制化生产模式。业务部将客户的需求，转化为内部订单，计划部门结合产品需求、生产周期、产能情况等因素排配生产计划并交由生产部门进行实施，由品质保证部对产品进行全流程检验，确保产品品质满足客户需求。整个生产过程中，业务部、计划部、生产部、品质保证部等部门良好的跨部门协作，确保了品质稳定、交期可靠的生产达成及客户需求达成。

3.销售模式

公司采取直接销售模式。根据终端客户的需求进行产品研发，公司在通过终端客户的产品验证、认可后进行量产。公司直接客户则主要为终端品牌商指定的产业链的组装制造服务商。根据直接客户的订单或需求计划，公司交付定制化产品，再由直接客户集成后销售给终端品牌商。

4.盈利模式

结合产品定制化属性，公司在客户设计初期即开始参与和配合客户进行产品整体的方案及设计评审，协同客户进行模具、产品开发并完成各阶段的产品验证，推进产品进入量产。量产阶段，公司按照客户需求，批量提供性能可靠、品质稳定的精密零部件，从而实现销售收入并产生盈利。

(三)所处行业情况

1.行业的发展阶段、基本特点、主要技术门槛

(1)所处行业发展阶段

根据科技部、财政部、国家税务总局联合发布的《国家重点支持的高新技术领域》，公司主要产品件属于"四、新材料"之"（一）金属材料"之"4、纳米及粉末冶金新材料制备与应用技术"中的"高精密度金属注射成形（MIM）技术"领域。根据中国证监会《上市公司行业分类指引（2012年修订）》，按产品性质分类，公司所处行业为"金属制品业（C33）"；按产品用途分类，公司所处行业为"计算机、通信和其他电子设备制造业（C39）"。

MIM 技术是增材制造的一种，设计自由度高，近净成形，可用于大批量生产三维形状、结构复杂、尺寸精度较高的金属产品，与其他金属加工技术相比，具有明显优势。

根据Research and Markets的数据，2022年及2023年全球MIM市场规模均在为35亿美元左右。随着折叠屏手机市场普及率提升以及金属3D打印技术和MIM技术的融合，预计截至2027年，全球MIM市场规模将增至57.5亿美元，2023年至2027年对应CAGR达9.7%。

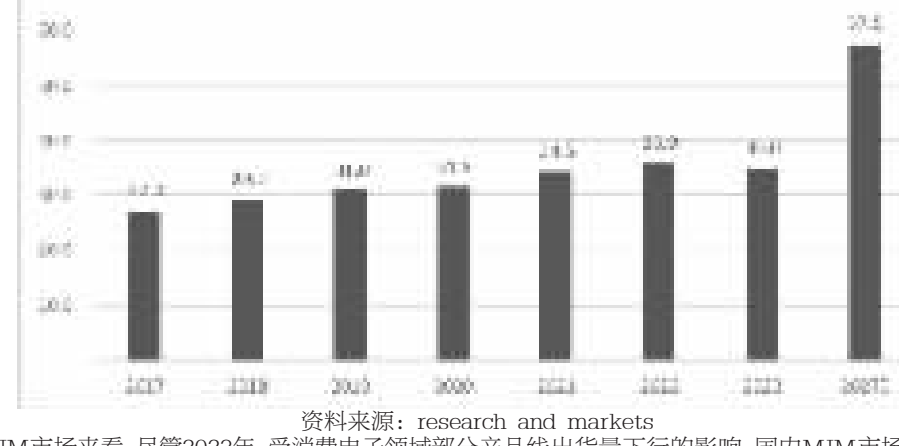

资料来源：research and markets

从国内MIM市场来看，尽管2023年，受消费电子领域部分产品线出货量下行的影响，国内MIM市场销售规模同比略有下降，在84.3亿元左右，但在下游创新产品的驱动下，预计2024年整体销售规模将恢复并增至93.9亿元左右，2028年销售有望增至157亿元左右。2023年至2028年CAGR值为13.27%。

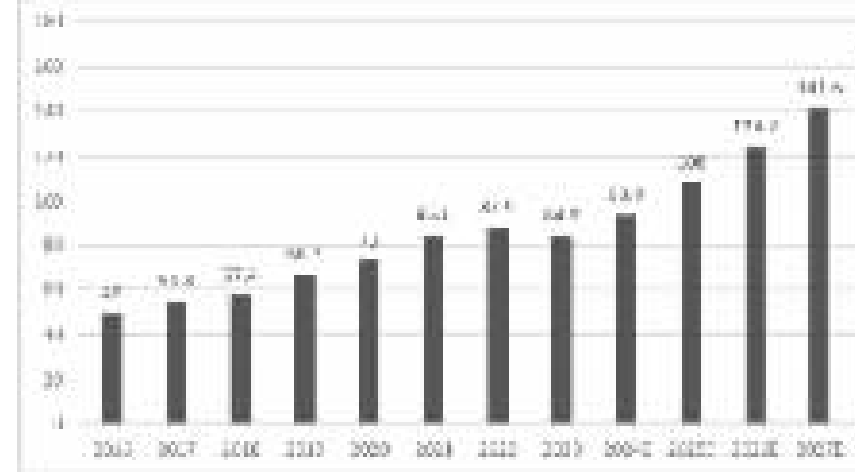

资料来源：中国钢协粉末冶金分会注射成形专业委员会、立鼎产业研究中心

从需求类别而言，我国MIM产品下游应用主要集中在消费电子行业，2023年，手机、电脑、智能穿戴三项消费电子领域的需求合计占整体MIM行业需求的74.5%，其他的主要应用领域包括汽车、医疗、五金等。下游应用的需求变化，将直接带动MIM行业的发展变化。

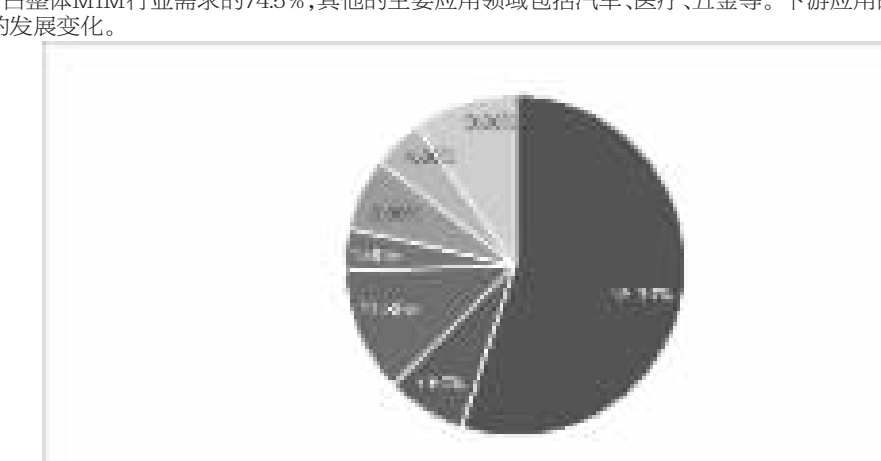

资料来源：中国钢协粉末冶金分会注射成形专业委员会、立鼎产业研究中心

（3）主要技术门槛

MIM行业属于技术密集型行业，基本为定制化产品，适合于结构复杂、精度要求高、有一定批量性要求的产品，为客户提供较高设计自由度的同时，MIM也存在较高的技术门槛。

一方面，MIM属于综合性的工艺流程，包括原材料喂料的开发与调配、模具设计与制造、注塑脱脂烧结等前工序、定制化的后工序等多个环节，各个环节均存在Know-how。在下游客户积极探索设计创新，产品复杂度、精度要求日益提升的趋势下，只有全面掌握上述一系列技术的研发及创新能力，形成自身的核心技术能力，才能在竞争中处于有利地位；另外，结合产品定制化特点的自动化能力是在产品实现基础上，进一步提升MIM产品竞争力的关键。通过产品自动化开发，减少人为因素对产品一致性、稳定性的干扰，有效提升良率和效率，进而转化为产品盈利能力。

2.公司所处的行业地位分析及其变化情况

报告期内，公司在行业内相关领域仍处于领先地位，未发生重大变化。

3.报告期内新技术、新产业、新业态、新模式的发展情况和未来发展趋势

（1）新技术、新产业、新业态、新模式的发展情况

报告期内，折叠屏手机方兴未艾，3D打印及人工智能成为引人瞩目的新兴力量，有望激发新的一轮创新潮及消费潮。

① 折叠屏手机。随着屏幕折痕、手机厚度、重量等难题逐一被技术进步攻破，折叠屏手机的市场接受度越来越高，根据IDC的数据显示，2023年折叠屏手机出货量达到了1,590万部，同比增长25%，这一增长势头有望在2024-2025年持续保持。受益于下游市场的增长，作为折叠屏核心部件铰链的主要工艺，MIM的需求也在持续上升。

② 3D打印。2023年，消费电子头部厂商荣耀、苹果先后在其部分产品线上开始规模化采用3D打印钛合金零部件。头部厂商在工艺、生产路线上的探索，为追随者提供了技术参考和支撑，有利于推动3D打印技术成熟化发展，3D打印设备和材料成本逐步降低。随着3D打印技术下游应用市场的潜力进一步释放，有望在消费电子领域迎来更广泛的应用和深入发展。

③ 人工智能。在大模型技术的推动下，对更高性能的应用需求不断涌现，一个新的产品创新周期可能即将到来。各大消费电子品牌积极探索将人工智能与电子产品融合带来的新机会，投入大量资源进行自主研发，探索新产品，包括AI手机、AI PC、XR/MR/AR/VR等。行业的革新可能迎来新的发展契机。

（2）行业未来发展趋势

从行业的技术发展趋势来看，MIM技术未来的发展方向包括以下几个方面：

① 多元化的材料体系

当前，国内MIM产品主要的原材料仍以不锈钢及铁合金粉末为主，随着下游多种创新性的应用的出现、技术的发展及客户需求的提高，多元化的材料体系成为了未来MIM技术的发展趋势之一，如钛合金材料、高性能不锈钢、铜合金、镍合金、铝合金等均成为了行业研究的方向。

② 产品向更高精度、更复杂结构、更为轻量化探索

下游应用的日益丰富及产品设计的迭代创新，对MIM产品在精度、复杂结构和轻量化方面都提出了更大的挑战。精度方面，MIM产品向微米注射成形（即更小更精密的产品）方向及超大件注射成形（即超大尺寸 MIM 产品）两个方向进行拓展和延伸。而终端产品的轻量化趋势，对MIM产品在结构复杂度、材料的密度和性能等方面有了更高的要求。

③ 工艺过程的智能化、自动化

随着高精度、微小型、复杂结构零部件产品需求的日益增加，仅靠人工已经无法满足产品的高精度加工要求。通过提高工艺过程的自动化程度和智能化水平，可以减少人为因素对制程造成的不可控影响，提升良率和效率，进而提升整体制程的盈利水平。近年来，行业内企业对自动化、智能化生产设备和检测设备的需求越来越大，自动化、智能化程度快速提升。

④ MIM技术和3D打印技术的结合

间接3D打印是一项将MIM技术与3D打印技术相结合的技术。该项技术通过3D打印生产高精度的生坯件，打印完的生坯经过脱脂和烧结等MIM后工序，最终形成致密化的零件。间接3D打印技术有助于进一步突破MIM工艺中因为模具制造中对于产品结构的限制，赋予产品设计更大的自由度，同时，有利于提高效率，实现快速原型制作，缩短产品制造时间，大幅提升开发灵活性。

3公司主要会计数据和财务指标

3.1近3年的主要会计数据和财务指标

单位：元 币种：人民币

	2023年	2022年		本年比上年增减(%)	2021年	
		调整后	调整前		调整后	调整前
总资产	2,024,567,807.20	1,690,580,915.63	1,672,920,898.22	19.76	1,521,813,963.88	1,500,044,573.35
归属于上市公司股东的净资产	1,195,703,443.10	1,215,407,516.37	1,213,552,323.29	-1.62	1,122,049,868.58	1,120,744,094.54
营业收入	561,718,790.19	508,643,174.16	508,643,174.16	10.43	354,533,625.45	354,533,625.45
归属于上市公司股东的净利润	58,771,613.84	94,903,500.80	94,354,081.76	-38.07	48,743,075.27	47,437,301.23
归属于上市公司股东的扣除非经常性损益的净利润	52,503,489.23	72,942,911.10	72,393,492.06	-28.02	42,995,949.17	41,690,175.13
经营活动产生的现金流量净额	139,008,406.65	130,481,037.89	130,481,037.89	6.54	79,107,472.71	79,107,472.71
加权平均净资产收益率（%）	4.78	8.12	8.09	减少3.34个百分点	15.00	14.63
基本每股收益（元／股）	0.37	0.61	0.84	-39.34	0.41	0.56
稀释每股收益（元／股）	0.37	0.61	0.82	-39.34	0.41	0.56
研发投入占营业收入的比例（%）	14.71	11.91	11.91	增加2.80个百分点	11.72	11.72

3.2报告期分季度的主要会计数据

单位：元 币种：人民币

	第一季度（1-3月份）	第二季度（4-6月份）	第三季度（7-9月份）	第四季度（10-12月份）
营业收入	69,077,766.63	139,178,072.45	159,653,880.16	193,809,070.95
归属于上市公司股东的净利润	-2,913,899.36	13,146,096.88	12,976,095.62	35,563,320.70
归属于上市公司股东的扣除非经常性损益后的净利润	-7,558,038.03	16,817,926.22	10,364,366.61	32,879,234.43
经营活动产生的现金流量净额	59,007,445.54	7,075,339.35	-819,976.44	73,745,598.20

季度数据与已披露定期报告数据差异说明

□适用 √不适用

4股东情况

4.1普通股股东总数、表决权恢复的优先股股东总数和持有特别表决权股份的股东总数及前 10 名股东情况

单位：股

截至报告期末普通股股东总数(户)	4,572
年度报告披露日前上一月末的普通股股东总数(户)	4,508
截至报告期末表决权恢复的优先股股东总数（户）	0
年度报告披露日前上一月末表决权恢复的优先股股东总数（户）	0
截至报告期末持有特别表决权股份的股东总数（户）	0
年度报告披露日前上一月末持有特别表决权股份的股东总数（户）	0

前十名股东持股情况								
股东名称（全称）	报告期内增减	期末持股数量	比例(%)	持有有限售条件股份数量	包含转融通借出股份的限售股份数量	质押、标记或冻结情况		股东性质
						股份状态	数量	
杨虎	10,299,766	34,443,899	21.73	33,753,832		无	0	境内自然人
广东红土创业投资管理有限公司－深圳市人才创新创业一号股权投资基金（有限合伙）	2,281,311	11,067,518	6.98	0		无	0	其他
深圳浦特科技企业（有限合伙）	3,012,414	10,543,448	6.65	10,543,448		无	0	其他
深圳市泛海统联科技企业（有限合伙）	2,445,060	8,557,711	5.40	8,557,711		无	0	其他
湖南华洲投资私募基金管理有限公司－华洲德庆私募证券投资基金	不适用	5,897,884	3.72	0		质押	5,897,884	其他
招商银行股份有限公司－睿远成长价值混合型证券投资基金	不适用	2,819,312	1.78	0		无	0	其他
天津清启陆石创业投资中心（有限合伙）	62,250	2,792,250	1.76	0		无	0	其他
束小江	168,589	2,791,899	1.76	0		无	0	境内自然人
招商银行股份有限公司－睿远稳进配置两年持有期混合型证券投资基金	不适用	2,400,000	1.51	0		无	0	其他
浙江银万私募基金管理有限公司－银万全盈65号私募证券投资基金	不适用	2,271,900	1.43	0		质押	2,271,900	其他
上述股东关联关系或一致行动的说明	上述股东中，杨虎系深圳浦特科技企业（有限合伙）、深圳市泛海统联科技企业（有限合伙）的实际控制人，因此，深圳浦特科技企业（有限合伙）、深圳市泛海统联科技企业（有限合伙）是杨虎的一致行动人。							
表决权恢复的优先股股东及持股数量的说明	无							

存托凭证持有人情况

□适用 √不适用

截至报告期末表决权数量前十名股东情况表

□适用 √不适用

4.2公司与控股股东之间的产权及控制关系的方框图

√适用 □不适用

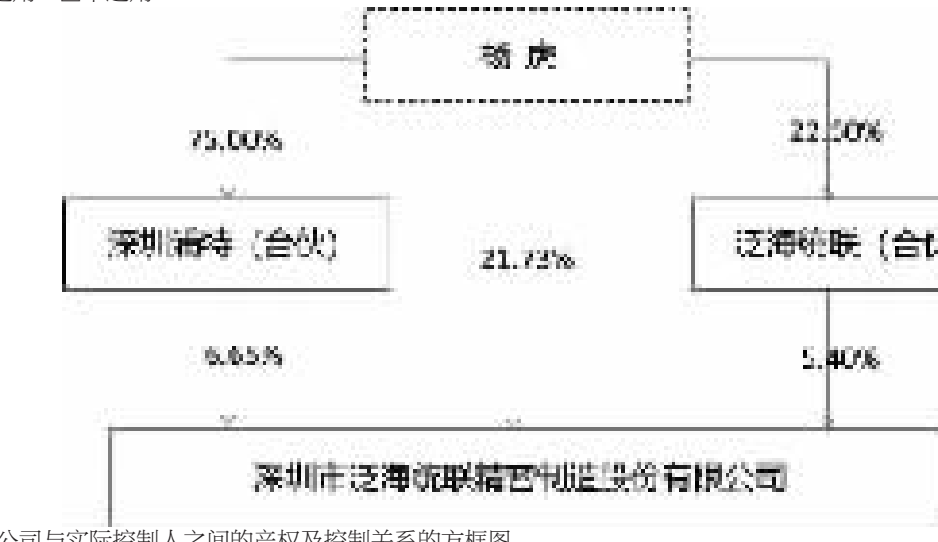

4.3公司与实际控制人之间的产权及控制关系的方框图

√适用 □不适用

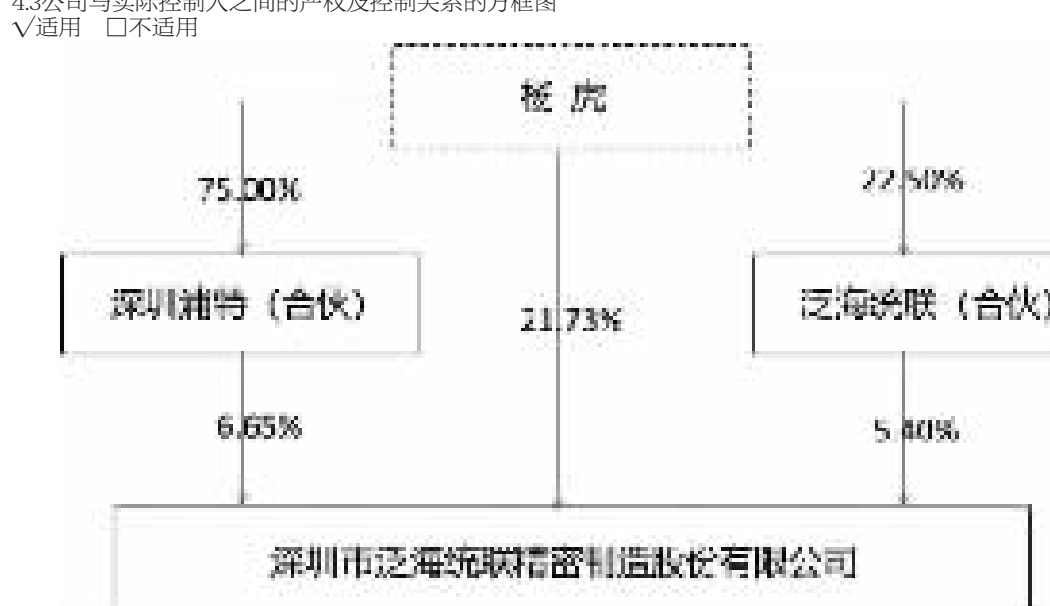

4.4报告期末公司优先股股东总数及前10 名股东情况

□适用 √不适用

5公司债券情况

□适用 √不适用

第三节 重要事项

1公司应当根据重要性原则，披露报告期内公司经营情况的重大变化，以及报告期内发生的对公司经营情况有重大影响和预计未来会有重大影响的事项。

报告期内，公司实现营业收入56,171.88万元，同比增长10.43%，其中，MIM精密零部件业务收入为32,119.08万元，同比基本持平，非MIM精密零部件业务收入为22,772.46万元，同比增长38.67%。并且，受益于非MIM精密零部件方向新项目需求的释放，公司在第四季度实现营业收入19,380.91万元，同比增长28.37%，环比增长21.39%。公司实现归属于上市公司股东的净利润为5,877.16万元，同比下降38.07%，实现归属于上市公司股东的扣除非经常性损益的净利润为5,250.35万元，同比下降28.02%。

2公司年度报告披露后存在退市风险警示或终止上市情形的，应当披露导致退市风险警示或终止上市情形的原因。

□适用 √不适用

证券代码：688210 证券简称：统联精密 公告编号：2024-015

深圳市泛海统联精密制造股份有限公司关于2023年第四季度计提资产减值准备的公告

本公司董事会及全体董事保证本公告内容不存在任何虚假记载、误导性陈述或者重大遗漏，并对其内容的真实性、准确性和完整性依法承担法律责任。

一、计提减值准备的情况概述

深圳市泛海统联精密制造股份有限公司（以下简称"公司"）根据《企业会计准则第8号——资产减值》和相关会计政策的规定，结合公司的实际情况，为客观、公允地反映公司2023年12月31日的财务状况和2023年度的经营成果，经公司及下属子公司对截至2023年12月31日合并范围内可能发生减值的信用及资产进行了全面且充分的评估和分析，本着谨慎性原则，公司对相关信用及资产进行了减值测试并计提了相应的减值准备。2023年前三季度公司已计提各类信用减值损失及资产减值损失共计人民币11,169,399.74元，具体内容详见《关于2023年前三季度计提资产减值准备的公告》（公告编号：2023-069）。2023年第四季度公司计提各类信用及资产减值损失共计10,266,648.69 元，具体如下：

单位：人民币元

项目	2023年第四季度计提金额	备注
信用减值损失	2,098,914.94	应收票据坏账损失、应收账款坏账损失、其他应收款坏账损失
资产减值损失	8,167,733.75	存货跌价损失
合计	10,266,648.69	

二、计提减值准备事项的具体说明

（一）信用减值损失

公司以预期信用损失为基础，同时结合个别认定法，对应收票据、应收账款、其他应收款进行减值测试。经测试，本次需计提信用减值损失金额共计2,098,914.94元。

（二）资产减值损失

公司对存货等长期资产，在资产负债表日有迹象表明发生减值的，估计其可收回金额，进行减值测试。对于存货，在资产负债表日，存货成本高于其可变现净值的，计提存货跌价准备。经测试，本次需计提的资产减值损失准备金额合计8,167,733.75元。

三、本次计提减值准备对公司的影响

2023年第四季度，公司合并报表口径计提信用减值损失和资产减值损失合计10,266,648.69元，对公司合并报表利润总额影响数为10,266,648.69元。

四、其他说明

本次计提减值准备符合《企业会计准则》及公司会计政策的相关规定，能够真实、客观反映公司截至2023年12月31日的财务状况和2023年度的经营成果，符合相关法律法规的规定和公司实际情况，不会影响公司正常经营。敬请广大投资者注意投资风险。

特此公告。

深圳市泛海统联精密制造股份有限公司董事会

二〇二四年四月二十七日

证券代码：688210 证券简称：统联精密 公告编号：2024-012

深圳市泛海统联精密制造股份有限公司关于召开2023年年度股东大会的通知

本公司董事会及全体董事保证公告内容不存在任何虚假记载、误导性陈述或者重大遗漏，并对其内容的真实性、准确性和完整性依法承担法律责任。

重要内容提示：

- 股东大会召开日期：2024年5月17日
- 本次股东大会采用的网络投票系统：上海证券交易所股东大会网络投票系统

一、召开会议的基本情况

（一）股东大会类型和届次

2023年年度股东大会

（二）股东大会召集人：董事会

（三）投票方式：现场投票和网络投票相结合的方式

（四）现场会议召开的日期、时间和地点

召开日期时间：2024年5月17日14点00分

召开地点：深圳市龙华区松轩社区环观中路282号D栋公司会议室

（五）网络投票的系统、起止日期和投票时间。

网络投票系统：上海证券交易所股东大会网络投票系统

网络投票起止时间：自2024年5月17日

至2024年5月17日

采用上海证券交易所网络投票系统，通过交易系统投票平台的投票时间为股东大会召开当日的交易时间段，即9:15-9:25，9:30-11:30，13:00-15:00；通过互联网投票平台的投票时间为股东大会召开当日的9:15-15:00。

（六）融资融券、转融通、约定购回业务账户和沪股通投资者的投票程序

涉及融资融券、转融通业务、约定购回业务相关账户以及沪股通投资者的投票，应按照《上海证券交易所科创板上市公司自律监管指引第1号——规范运作》等有关规定执行。

（七）涉及公开征集股东投票权

无。

二、会议审议事项

本次股东大会审议议案及投票股东类型

序号	议案名称	投票股东类型
		A股股东
非累积投票议案		
1	《关于〈2023年度董事会工作报告〉的议案》	√
2	《关于〈2023年度监事会工作报告〉的议案》	√
3	《关于〈2023年年度报告〉及其摘要的议案》	√
4	《关于〈2023年度财务决算报告〉的议案》	√
5	《关于2023年度利润分配方案的议案》	√
6	《关于增加2024年度综合授信额度并提供担保的议案》	√
7	《关于续聘2024年度审计机构的议案》	√
8	《关于提请股东大会授权董事会办理以简易程序向特定对象发行股票相关事宜的议案》	√

注：本次会议还将听取《2023年度独立董事述职报告》

1、说明各议案已披露的时间和披露媒体

本次议案1、议案3-8已经公司第二届董事会六次会议审议通过，议案2-5、8已经第二届监事会第六次会议审议通过，相关内容详见公司于2024年4月27日在上海证券交易所网站（www.sse.com.cn）及《中国证券报》《上海证券报》《证券时报》《证券日报》上披露的相关公告及文件。公司将在2023年年度股东大会召开前，在上海证券交易所网站（www.sse.com.cn）刊载《2023年年度股东大会会议资料》。

2、特别决议议案：议案8

3、对中小投资者单独计票的议案：议案5、议案6、议案7、议案8

4、涉及关联股东回避表决的议案：无

应回避表决的关联股东名称：无

5、涉及优先股股东参与表决的议案：无

三、股东大会投票注意事项

（一）本公司股东通过上海证券交易所股东大会网络投票系统行使表决权的，既可以登陆交易系统投票平台（通过指定交易的证券公司交易终端）进行投票，也可以登陆互联网投票平台（网址：vote.sseinfo.com）进行投票。首次登陆互联网投票平台进行投票的，投资者需要完成股东身份认证。具体操作请见互联网投票平台网站说明。

（二）股东所投选举票数超过其拥有的选举票数的，或者在差额选举中投票超过应选人数的，其对该项议案所投的选举票视为无效投票。

（三）同一表决权通过现场、本所网络投票平台或其他方式重复进行表决的，以第一次投票结果为准。

（四）股东对所有议案均表决完毕才能提交。

四、会议出席对象

（一）股权登记日下午收市时在中国登记结算有限公司上海分公司登记在册的公司股东有权出席股东大会（具体情况详见下表），并可以以书面形式委托代理人出席会议和参加表决。该代理人不必是公司股东。

股份类别	股票代码	股票简称	股权登记日
A股	688210	统联精密	2024/5/10

（二）公司董事、监事和高级管理人员。

（三）公司聘请的律师。

（四）其他人员

五、会议登记方法

（一）登记时间

2024年5月16日（9:00-11:30，14:00-17:00）

（二）登记地点

深圳市龙华区松轩社区环观中路282号D栋公司证券部办公室

（三）登记方式

1、自然人股东或自然人股东授权代理人拟出席会议的，应出示以下材料：

（1）自然人股东：本人身份证或其他能够表明其身份的有效证件、股票账户卡原件（如有）等持股证明；

（2）自然人股东授权代理人：代理人有效身份证件原件、自然人股东身份证件复印件、授权委托书原件及委托人股票账户卡原件（如有）等持股证明；

2、法人股东应由法定代表人/执行事务合伙人或者其委托的代理人出席会议。法人股东或法人股东授权代理人拟出席会议的，应出示以下材料：

（1）法人股东法定代表人/执行事务合伙人：本人有效身份证件原件、企业股东营业执照（复印件并加盖公章）、法定代表人/执行事务合伙人身份证明书原件、股票账户卡原件（如有）等持股证明；

（2）法人股东授权代理人：代理人有效身份证件原件、法人股东营业执照（复印件并加盖公章）、法定代表人/执行事务合伙人身份证明书原件、授权委托书（法定代表人/执行事务合伙人签字并加盖公章）、股票账户卡原件（如有）等持股证

（下转B536版）

证券代码：688210 证券简称：统联精密

深圳市泛海统联精密制造股份有限公司

2024 第一季度报告

本公司董事会及全体董事保证本公告内容不存在任何虚假记载、误导性陈述或者重大遗漏，并对其内容的真实性、准确性和完整性依法承担法律责任。

重要内容提示

(一)公司董事会、监事会及董事、监事、高级管理人员保证季度报告内容的真实、准确、完整，不存在虚假记载、误导性陈述或重大遗漏，并承担个别和连带的法律责任。

(二)公司负责人、主管会计工作负责人及会计机构负责人（会计主管人员）保证季度报告中财务信息的真实、准确、完整。

(三)第一季度财务报表是否经审计

□是 √否

一、主要财务数据

(四)主要会计数据和财务指标

单位：元币种：人民币

项目	本报告期		本报告期比上年同期增减变动幅度(%)
营业收入	129,883,899.51		88.03
归属于上市公司股东的净利润	14,672,292.08		不适用
归属于上市公司股东的扣除非经常性损益的净利润	13,898,883.78		不适用
经营活动产生的现金流量净额	65,312,513.77		10.69
基本每股收益（元/股）	0.09		不适用
稀释每股收益（元/股）	0.09		不适用
加权平均净资产收益率（%）	1.22		增加1.46个百分点
研发投入合计	21,418,316.46		20.21
研发投入占营业收入的比例（%）	16.49		减少9.30个百分点
	本报告期末	上年度末	本报告期末比上年度末增减变动幅度(%)
总资产	2,021,349,465.08	2,024,567,807.20	-0.16
归属于上市公司股东的所有者权益	1,212,340,615.30	1,195,703,443.10	1.39

注：2024年第一季度主要经营数据较上年同期出现了一定变化，主要系：

1、2023年第一季度受消费电子行业需求波动影响，产品需求较为低迷，整体营业收入规模较低，2024年第一季度，整体行业及产品需求较为平稳，公司研发项目有序投入量产，营业收入规模较上年同期上升88.03%；

2、报告期内，随着需求的有序释放，公司产能得以有效利用，毛利率水平较上年同期有所上升，整体利润水平均有所提升；

3、报告期内，公司持续加大对新产品、新工艺的研发，研发费用同比增长360.16万元，基于报告期营业收入同比增长幅度较大，研发投入占营业收入的比例有所降低；

(五)非经常性损益项目和金额

√适用 □不适用

单位：元币种：人民币

非经常性损益项目	本期金额	说明
非流动性资产处置损益，包括已计提资产减值准备的冲销部分	-113,506.68	
计入当期损益的政府补助，但与公司正常经营业务密切相关、符合国家政策规定、按照确定的标准享有、对公司损益产生持续影响的政府补助除外	749,251.58	
除同公司正常经营业务相关的有效套期保值业务外，非金融企业持有金融资产和金融负债产生的公允价值变动损益以及处置金融资产和金融负债产生的损益	144,786.08	
计入当期损益的对非金融企业收取的资金占用费		
委托他人投资或管理资产的损益		
对外委托贷款取得的损益		
因不可抗力因素，如遭受自然灾害而产生的各项资产损失		
单独进行减值测试的应收款项减值准备转回		
企业取得子公司、联营企业及合营企业的投资成本小于取得投资时应享有被投资单位可辨认净资产公允价值产生的收益		
同一控制下企业合并产生的子公司期初至合并日的当期净损益		
非货币性资产交换损益		
债务重组损益		
企业因相关经营活动不再持续而发生的一次性费用，如安置职工的支出等		
因税收、会计等法律、法规的调整对当期损益产生的一次性影响		
因取消、修改股权激励计划一次性确认的股份支付费用		
对于现金结算的股份支付，在可行权日之后，应付职工薪酬的公允价值变动产生的损益		
采用公允价值模式进行后续计量的投资性房地产公允价值变动产生的损益		
交易价格显失公允的交易产生的收益		
与公司正常经营业务无关的或有事项产生的损益		
受托经营取得的托管费收入		
除上述各项之外的其他营业外收入和支出	29,563.80	
其他符合非经常性损益定义的损益项目	134,818.56	个税手续费返还
减：所得税影响额	78,808.14	
少数股东权益影响额（税后）	92,696.90	
合计	773,408.3	

对公司将《公开发行证券的公司信息披露解释性公告第1号——非经常性损益》未列举的项目认定为的非经常性损益项目且金额重大的，以及将《公开发行证券的公司信息披露解释性公告第1号——非经常性损益》中列举的非经常性损益项目界定为经常性损益的项目，应说明原因。

□适用 √不适用

(六)主要会计数据、财务指标发生变动的情况、原因

√适用 □不适用

项目名称	变动比例（%）	主要原因
营业收入	88.03	系报告期内客户需求增加所致
归属于上市公司股东的净利润	不适用	报告期内，随着产品需求的增长，公司产能得以有效利用，毛利率水平较上年同期有所上升，同时费用率随着收入规模有所下降，整体盈利能力同比有所提升。
归属于上市公司股东的扣除非经常性损益的净利润	不适用	
基本每股收益（元/股）	不适用	
稀释每股收益（元/股）	不适用	
加权平均净资产收益率（%）	增加1.46个百分点	

二、股东信息

(一)普通股股东总数和表决权恢复的优先股股东数量及前十名股东持股情况表

单位：股

报告期末普通股股东总数	4,508	报告期末表决权恢复的优先股股东总数（如有）	0				
前10名股东持股情况（不含通过转融通出借股份）							
股东名称	股东性质	持股数量	持股比例(%)	持有有限售条件股份数量	包含转融通借出股份的限售股份数量	质押、标记或冻结情况	
						股份状态	数量
杨虎	境内自然人	34,443,899	21.73	33,753,832	33,753,832	无	-
广东红土创业投资管理有限公司－深圳市人才创新创业一号股权投资基金（有限合伙）	境内非国有法人	11,067,518	6.98	0	0	无	-
深圳浦特科技企业（有限合伙）	其他	10,543,448	6.65	10,543,448	10,543,448	无	-
深圳市泛海统联科技企业（有限合伙）	其他	8,557,711	5.40	8,557,711	8,557,711	无	-
湖南华洲投资私募基金管理有限公司－华洲德庆私募证券投资基金	其他	6,313,100	3.98	0	0	质押	6,313,100
招商银行股份有限公司－睿远成长价值混合型证券投资基金	其他	3,317,403	2.09	0	0	无	-
招商银行股份有限公司－睿远稳进配置两年持有期混合型证券投资基金	其他	3,155,822	1.99	0	0	无	-
天津清启陆石创业投资中心（有限合伙）	其他	2,792,250	1.76	0	0	无	-
束小江	境内自然人	2,850,000	1.80	0	0	无	-
义乌牧圜资产管理合伙企业（有限合伙）－牧圜承德1号私募证券投资基金	其他	2,441,397	1.54	0	0	质押	2,441,397

前10名无限售条件股东持股情况			
股东名称	持有无限售条件流通股的数量	股份种类及数量	
		股份种类	数量
广东红土创业投资管理有限公司－深圳市人才创新创业一号股权投资基金（有限合伙）	11,067,518	人民币普通股	11,067,518
中信证券股份有限公司客户信用交易担保证券账户	6,601,950	人民币普通股	6,601,950
国泰君安证券股份有限公司客户信用交易担保证券账户	4,940,797	人民币普通股	4,940,797
招商银行股份有限公司－睿远稳进配置两年持有期混合型证券投资基金	3,317,403	人民币普通股	3,317,403
招商银行股份有限公司－睿远成长价值混合型证券投资基金	3,155,822	人民币普通股	3,155,822
束小江	2,850,000	人民币普通股	2,850,000
天津清启陆石创业投资中心（有限合伙）	2,792,250	人民币普通股	2,792,250
华泰证券股份有限公司客户信用交易担保证券账户	2,257,043	人民币普通股	2,257,043
深圳市泛海统联精密制造股份有限公司回购专用证券账户	2,000,000	人民币普通股	2,000,000
国金创新投资有限公司	1,833,489	人民币普通股	1,833,489
上述股东关联关系或一致行动的说明	上述股东中，杨虎系深圳浦特科技企业（有限合伙）、深圳市泛海统联科技企业（有限合伙）的实际控制人，因此，深圳浦特科技企业（有限合伙）、深圳市泛海统联科技企业（有限合伙）是杨虎的一致行动人。		
前10名股东及前10名无限售股东参与融资融券及转融通业务情况说明（如有）	截至报告期末，前10名股东中，湖南华洲投资私募基金管理有限公司－华洲德庆私募证券投资基金通过信用账户持有6,313,100股；义乌牧圜资产管理合伙企业（有限合伙）－牧圜承德1号私募证券投资基金通过信用账户持有2,441,397股。转融通业务情况详见"持股5%以上股东、前10名股东及前10名无限售流通股股东参与转融通业务出借股份情况"。		

持股5%以上股东、前10名股东及前10名无限售流通股股东参与转融通业务出借股份情况

√适用 □不适用

单位：股

持股5%以上股东、前10名股东及前10名无限售流通股股东参与转融通业务出借股份情况								
股东名称（全称）	期初普通账户、信用账户持股		期初转融通出借股份且尚未归还		期末普通账户、信用账户持股		期末转融通出借股份且尚未归还	
	数量合计	比例（%）	数量合计	比例（%）	数量合计	比例（%）	数量合计	比例（%）
国金创新投资有限公司	1,723,489	1.09	0	0.00	1,833,489	1.16	110,000	0.07%

前10名股东及前10名无限售流通股股东因转融通出借/归还原因导致较上期发生变化

□适用 √不适用

三、其他提醒事项

需提醒投资者关注的关于公司报告期经营情况的其他重要信息

□适用 √不适用

四、季度财务报表

(一)审计意见类型

□适用 √不适用

(二)财务报表

合并资产负债表

2024年3月31日

编制单位：深圳市泛海统联精密制造股份有限公司

单位：元币种：人民币审计类型：未经审计

项目	2024年3月31日	2023年12月31日
流动资产：		
货币资金	627,408,180.43	593,663,152.05
结算备付金		
拆出资金		
交易性金融资产		
衍生金融资产		
应收票据	0.00	42,474.00
应收账款	194,425,088.21	261,119,132.35
应收款项融资		
预付款项	5,500,791.42	604,944.73
应收保费		
应收分保账款		
应收分保合同准备金		
其他应收款	9,755,756.81	14,050,830.98
其中：应收利息		
应收股利		
买入返售金融资产		
存货	186,185,213.94	164,596,164.06
其中：数据资源		
合同资产		
持有待售资产		
一年内到期的非流动资产		
其他流动资产	27,369,606.61	29,272,379.52
流动资产合计	1,050,644,637.42	1,063,349,077.69
非流动资产：		
发放贷款和垫款		
债权投资		
其他债权投资		
长期应收款		
长期股权投资	54,034,607.31	54,267,600.06
其他权益工具投资	15,611,957.70	15,561,045.86
其他非流动金融资产		
投资性房地产		
固定资产	534,122,881.45	533,994,824.14
在建工程	109,685,936.30	101,068,472.22
生产性生物资产		
油气资产		
使用权资产	98,315,795.98	101,259,589.43
无形资产	25,815,671.90	26,242,927.89
其中：数据资源		
开发支出		
其中：数据资源		
商誉	591,802.25	591,802.25
长期待摊费用	42,744,314.79	39,302,576.06
递延所得税资产	63,518,622.30	63,395,821.52
其他非流动资产	26,263,237.68	25,534,070.08
非流动资产合计	970,704,827.66	961,218,729.51
资产总计	2,021,349,465.08	2,024,567,807.20
流动负债：		
短期借款	90,342,955.58	51,064,944.44
向中央银行借款		
拆入资金		
交易性金融负债		
衍生金融负债		
应付票据		
应付账款	219,300,637.23	250,081,335.14
预收款项		
合同负债	10,879,427.68	7,578,878.87
卖出回购金融资产款		
吸收存款及同业存放		
代理买卖证券款		
代理承销证券款		
应付职工薪酬	12,383,040.81	13,413,024.79
应交税费	4,653,642.03	5,910,898.97
其他应付款	11,040,501.94	19,359,608.42
其中：应付利息		
应付股利		
应付手续费及佣金		
应付分保账款		
持有待售负债		
一年内到期的非流动负债	44,368,745.73	119,988,012.51
其他流动负债	1,399,628.32	86,740.01
流动负债合计	394,368,579.32	467,483,443.15
非流动负债：		
保险合同准备金		
长期借款	286,261,078.89	231,550,000.00
应付债券		
其中：优先股		
永续债		
租赁负债	57,768,928.41	59,083,599.02
长期应付款		
长期应付职工薪酬		
预计负债		
递延收益	778,997.39	826,832.09
递延所得税负债	58,514,861.17	59,220,185.00
其他非流动负债		
非流动负债合计	403,323,865.86	350,680,616.11
负债合计	797,692,445.18	818,164,059.26
所有者权益（或股东权益）：		
实收资本（或股本）	158,532,883.00	158,532,883.00
其他权益工具		
其中：优先股		
永续债		
资本公积	917,131,983.39	915,217,874.08
减：库存股	41,953,782.14	41,953,782.14
其他综合收益	397,393.85	346,623.04
专项储备		
盈余公积	22,284,063.36	22,284,063.36
一般风险准备		
未分配利润	155,948,073.84	141,275,781.76
归属于母公司所有者权益（或股东权益）合计	1,212,340,615.30	1,195,703,443.10
少数股东权益	11,316,404.60	10,700,304.84
所有者权益（或股东权益）合计	1,223,657,019.90	1,206,403,747.94
负债和所有者权益（或股东权益）总计	2,021,349,465.08	2,024,567,807.20

公司负责人：杨虎主管会计工作负责人：侯灿会计机构负责人：侯灿

合并利润表

2024年1—3月

编制单位：深圳市泛海统联精密制造股份有限公司

单位：元币种：人民币审计类型：未经审计

项目	2024年第一季度	2023年第一季度
一、营业总收入	129,883,899.51	69,077,766.63
其中：营业收入	129,883,899.51	69,077,766.63
利息收入		
已赚保费		
手续费及佣金收入		
二、营业总成本	118,082,412.40	85,162,171.67
其中：营业成本	77,418,103.70	48,366,724.79
利息支出		
手续费及佣金支出		
退保金		
赔付支出净额		
提取保险责任准备金净额		
保单红利支出		
分保费用		
税金及附加	959,586.46	955,978.71
销售费用	2,024,103.71	2,248,863.41
管理费用	16,537,045.72	11,317,610.47
研发费用	21,418,316.46	17,816,744.98
财务费用	-274,743.65	4,456,249.31
其中：利息费用	4,046,863.29	3,594,994.24
利息收入	2,971,100.03	2,369,032.53
加：其他收益	2,398,397.55	2,162,382.55
投资收益（损失以"-"号填列）	-88,206.67	1,102,769.43
其中：对联营企业和合营企业的投资收益	-232,992.75	-226,575.37
以摊余成本计量的金融资产终止确认收益		
汇兑收益（损失以"-"号填列）		
净敞口套期收益（损失以"-"号填列）		
公允价值变动收益（损失以"-"号填列）		2,234,861.10
信用减值损失（损失以"-"号填列）	3,495,599.80	3,377,490.09
资产减值损失（损失以"-"号填列）	-4,001,242.47	-4,574,409.57
资产处置收益（损失以"-"号填列）	-112,916.70	-4,746.11
三、营业利润（亏损以"-"号填列）	13,493,118.62	-11,786,057.55
加：营业外收入	29,563.80	37,386.09
减：营业外支出	589.98	33,765.90
四、利润总额（亏损总额以"-"号填列）	13,522,092.44	-11,782,437.36
减：所得税费用	-1,699,795.51	-4,692,569.21
五、净利润（净亏损以"-"号填列）	15,221,887.95	-7,089,868.15
（一）按经营持续性分类		
1.持续经营净利润（净亏损以"-"号填列）	15,221,887.95	-7,089,868.15
2.终止经营净利润（净亏损以"-"号填列）		
（二）按所有权归属分类		
1.归属于母公司股东的净利润（净亏损以"-"号填列）	14,672,292.08	-2,913,899.36
2.少数股东损益（净亏损以"-"号填列）	549,595.87	-4,175,968.79
六、其他综合收益的税后净额	50,770.81	-173,221.10
（一）归属母公司所有者的其他综合收益的税后净额	50,770.81	-173,221.10
1. 不能重分类进损益的其他综合收益	43,275.07	-26,055.08
（1）重新计量设定受益计划变动额		
（2）权益法下不能转损益的其他综合收益		
（3）其他权益工具投资公允价值变动	43,275.07	-26,055.08
（4）企业自身信用风险公允价值变动		
2. 将重分类进损益的其他综合收益	7,495.74	-147,166.02
（1）权益法下可转损益的其他综合收益		
（2）其他债权投资公允价值变动		
（3）金融资产重分类计入其他综合收益的金额		
（4）其他债权投资信用减值准备		
（5）现金流量套期储备		
（6）外币财务报表折算差额	7,495.74	-147,166.02
（7）其他		
（二）归属于少数股东的其他综合收益的税后净额		
七、综合收益总额	15,272,658.76	-7,263,089.25
（一）归属于母公司所有者的综合收益总额	14,723,062.89	-3,087,120.46
（二）归属于少数股东的综合收益总额	549,595.87	-4,175,968.79
八、每股收益：		
（一）基本每股收益(元/股)	0.09	-0.03
（二）稀释每股收益(元/股)	0.09	-0.03

公司负责人：杨虎主管会计工作负责人：侯灿会计机构负责人：侯灿

合并现金流量表

2024年1—3月

编制单位：深圳市泛海统联精密制造股份有限公司

单位：元币种：人民币审计类型：未经审计

项目	2024年第一季度	2023年第一季度
一、经营活动产生的现金流量：		
销售商品、提供劳务收到的现金	208,031,192.36	152,733,534.64
客户存款和同业存放款项净增加额		
向中央银行借款净增加额		
向其他金融机构拆入资金净增加额		
收到原保险合同保费取得的现金		
收到再保业务现金净额		
保户储金及投资款净增加额		
收取利息、手续费及佣金的现金		
拆入资金净增加额		
回购业务资金净增加额		
代理买卖证券收到的现金净额		
收到的税费返还	16,545,941.68	9,847,733.51
收到其他与经营活动有关的现金	5,899,214.99	5,043,580.52
经营活动现金流入小计	230,476,349.03	167,624,848.67
购买商品、接受劳务支付的现金	103,586,307.60	62,148,207.84
客户贷款及垫款净增加额		
存放中央银行和同业款项净增加额		
支付原保险合同赔付款项的现金		
拆出资金净增加额		
支付利息、手续费及佣金的现金		
支付保单红利的现金		
支付给职工及为职工支付的现金	39,635,651.57	32,975,382.29
支付的各项税费	1,994,479.95	4,617,346.62
支付其他与经营活动有关的现金	19,947,396.14	8,876,466.38
经营活动现金流出小计	165,163,835.26	108,617,403.13
经营活动产生的现金流量净额	65,312,513.77	59,007,445.54
二、投资活动产生的现金流量：		
收回投资收到的现金	87,223,840.87	316,889,837.41
取得投资收益收到的现金		
处置固定资产、无形资产和其他长期资产收回的现金净额		
处置子公司及其他营业单位收到的现金净额		
收到其他与投资活动有关的现金		
投资活动现金流入小计	87,223,840.87	316,889,837.41
购建固定资产、无形资产和其他长期资产支付的现金	44,283,952.86	54,877,791.76
投资支付的现金	84,000,000.00	303,484,874.00
质押贷款净增加额		
取得子公司及其他营业单位支付的现金净额		
支付其他与投资活动有关的现金		
投资活动现金流出小计	128,283,952.86	358,362,665.76
投资活动产生的现金流量净额	-41,060,111.99	-41,472,828.35
三、筹资活动产生的现金流量：		
吸收投资收到的现金		
其中：子公司吸收少数股东投资收到的现金		
取得借款收到的现金	39,229,533.34	209,187,036.45
收到其他与筹资活动有关的现金	0.00	-
筹资活动现金流入小计	39,229,533.34	209,187,036.45
偿还债务支付的现金	20,450,000.00	450,000.00
分配股利、利润或偿付利息支付的现金	2,792,495.41	4,897,090.15
其中：子公司支付给少数股东的股利、利润		2,450,000.00
支付其他与筹资活动有关的现金	6,295,501.83	8,586,267.27
筹资活动现金流出小计	29,537,997.24	13,933,357.42
筹资活动产生的现金流量净额	9,691,536.10	195,253,679.03
四、汇率变动对现金及现金等价物的影响	811,123.85	-1,610,064.77
五、现金及现金等价物净增加额	34,755,061.73	211,178,231.45
加：期初现金及现金等价物余额	593,663,152.05	370,855,928.68
六、期末现金及现金等价物余额	628,418,213.78	582,034,160.13

公司负责人：杨虎主管会计工作负责人：侯灿会计机构负责人：侯灿

(七)2024年起首次执行新会计准则或准则解释等涉及调整首次执行当年年初的财务报表

□适用 √不适用

特此公告

深圳市泛海统联精密制造股份有限公司

董事会

2024年4月25日