一、重要提示
本年度报告摘要来自年度报告全文，为全面了解本公司的经营成果、财务状况及未来发展规划，投资者应当到证监会指定媒体仔细阅读年度报告全文。
所有董事均已出席了审议本报告的董事会会议。
非标准审计意见提示
□适用 √不适用
董事会审议的报告期利润分配预案或公积金转增股本预案
√适用 □不适用
是否以公积金转增股本
□是 √否
公司经本次董事会审议通过的利润分配预案为：以296,456,913股为基数，向全体股东每10股派发现金红利2元（含税），送红股0股（含税），不以公积金转增股本。
董事会决议通过的本报告期优先股利润分配预案
□适用 √不适用
二、公司基本情况
1、公司简介

股票简称	南兴股份		股票代码	002757
股票上市交易所	深圳证券交易所			
联系人和联系方式	董事会秘书		证券事务代表	
姓名	叶裕平		王翠珊	
办公地址	广东省东莞市沙田镇进港中路68号		广东省东莞市沙田镇进港中路68号	
传真	0769-88803333-8281		0769-88803333-8281	
电话	0769-88803333-8850		0769-88803333-8850	
电子信箱	investor@nanxing.com		investor@nanxing.com	

2、报告期主要业务或产品简介
（一）板式家具机械设备
1、主要业务
南兴股份是国内板式家具生产设备的领军企业，始创于1996年，历经二十多年积累，以上百个智能制造案例和过硬的品质等综合实力，已经成为全球板式餐厨、衣柜、橱柜、木门、办公、高端定制等家居制造企业首选品牌之一。公司在全国设有两个研发中心，四大制造基地，目前拥有南兴、非比两大品牌。
公司是国家高新技术企业、国家“火炬计划”重点高新技术企业、国家第二批专精特新“小巨人”企业、国家第七批“绿色工厂”、中国轻工业二百强企业、中国轻工业装备制造行业五十强企业、国家知识产权优势企业、国家绿色供应链管理企业、中国全屋定制“智能制造装备标杆企业”、广东省著名商标、广东省名牌产品企业、广东省制造业500强企业、广东省装备制造业100强企业、东莞市品牌计划企业、拥有最大的技术研发能力和智能制造实力，专注于家居智能制造装备和智能生产线的研发和生产。
公司是国内较早进入板式家具机械行业的企业之一，主要产品包括数控开料系列产品、智能柔性封边系列产品、数控钻孔系列产品、智能包装系列产品以及智能工作站和整厂智能生产线解决方案，在国内率先研发推出家居工业4.0智能生产线，产品和技术得到了国家科技部门和行业内主要客户的高度认可。公司产品以广泛被家居定制、衣柜、橱柜、木门、酒店、家具、办公、学校、医疗、教育、实验室、养老、公寓、别墅、民宿、大型商业等多个细分市场，凭借卓越的品质、高效的服务，在家居生产设备行业独树一帜，成为家居企业首选的整体解决方案提供商，并逐步替代进口产品。
公司总部及福布全球生产基地（东莞沙田）拥有2000余名专业技术人员，为客户提供优质的体验和理想的选择，助力家居产业制造升级、降本增效，以创新技术、优良品质和贴心服务，赢得客户赞誉和市场口碑，成为行业领军企业。

2、主要产品及其用途
报告期内，公司向客户提供主要产品为数控开料、高速电脑裁板锯、自动封边机、裁光封边机、智能封边机、软成型封边机、单双工位六面数控钻孔中心、智能工作站开料工作站、智能柔性封边连线、智能钻孔工作站、自动分拣、裁板、包装和家居行业整体解决方案。主要用于全屋定制、办公家具、酒店家具、出口家具、木门等家具企业。
（1）电脑裁板锯系列产品
电脑裁板锯主要用于板材大批量切割，一次可叠切120mm的板材，裁切质量好，效率高、安全，而且有效降低工人劳动强度。公司研发的裁板锯分为电脑裁板锯、后上料高速电脑裁板锯、双推手后上料高速电脑裁板锯、纵横锯等。双推手后上料电脑裁板锯，既能满足全屋定制单体板切，也能适应批量板材多条叠切，是批量定制家具企业首选产品。主要用板组换立裁的推手，实现不同尺寸的板材同时裁切，提升40%的锯切效率。专业版控制软件，集任务管理、程序导入、锯切编辑、故障显示和排错、模拟加工、条码管理等功能于一体，还可以与用户终端交互，实现智能化和信息化。



（2）数控开料系列产品
数控开料也用于板材切割，与裁板锯不同的是数控开料利用真空吸附系统将板材牢牢固定在台面上，高速旋转的铣刀开料，更加适合定制家具板材开料。公司研发的木工柔性生产线集自动上料、上料、上面开槽、异形加工、开料和出料于一体，还可以分组合成智能开料工作站，与家具设计软件软件无缝对接，实现定制家具的自动化、智能化和信息化生产。

（3）封边机系列产品
封边作业是板式家具制造过程中的一道重要工序，封边质量的好坏直接影响产品的质量、价格和档次。通过封边，可以保好地改善家具的外观质量，避免家具在运输和使用过程中边角崩损、起泡区被吸水或潮湿，同时可起到防水、封闭有害气体的释放和减少变形等作用，还能美化家具，增收心情。公司研发了智能封边机、裁光封边机、高速自动封边机、单边自动封边机、软成型自动封边机、重型双端封边机和智能柔性封边连线等。
裁光封边是板式家具封边领域最高端的封边，矩形光屏裁光封边技术，相对边技术推入一个新高度。裁光复刻器释放高能量矩形激光光屏，瞬间烧化裁光封边带功能层，经过封边机压辊轮箱裁光封边带与工件紧贴，经开头、修边、倒角、刷边、抛光等工序，达到无缝封边的效裁效果，裁刻了真正的防潮、耐高温、无胶线，各受消费者的信赖。整机采用全伺服调教，控制精度高，实现了位置、速度和力的闭环控制，抗过载能力强，能承受三倍于额定转矩的负载，对有解决裁胶动和密封快速起动的难合特别适用，低速运行平稳，适用于有高速喷胶要求，喷胶速度快，运行的效果和喷胶明显稳定，舒适性也显好，特别在整体机型，刷胶位置，刷胶水平齐头和刷胶的形裁效力强，更能稳定性、功能、速度和加工效果表现得最满意效。

智能封边机主要用于智能柔性封边连线上，通常采用左右封边连线或四机封边连线，最高速度可达40m/min，每分钟可完成15-18片工件封边，通过自动扫描识别功能，选择功能选择等功能，上料一次通过即可完成多边封边。设备配置不同，销触位置，雕带位置，两机快速上条取胶及清理胶条，通过编程编制和操作，2组以上，同版本头，同版精修，同版同步，同版胶条，同版修整，同版防布等配置。

（4）六面数控钻孔中心
双工位六面数控钻孔中心是集综合效率、加工质量、环效于一体的钻孔设备，两个工位独立运行，加工效率每分钟可达许以上。左工位自动调宽并补偿，智能校准定位基准，保障加工精度，设备还可配置自动换刀主轴和刀库，可完成打槽、线槽、拉米诺、铣石、其他较特殊特殊孔位加工。设备配置自动进出料装置，多机连接构成智能钻孔工作站，为家居制造自动化生产夯实基础。公司还研发了多功能六面数控钻孔中心，配置可360度旋转的十字主轴，可完成水平侧孔加工，满足高端定制家具特殊需求。

（5）数控排钻系列产品
数控排钻，主要适用于大批量工件钻孔，是一款高效、高自动化的批量钻孔设备，一次完成四面钻孔。整机采用PC控制，钻排水平移动，垂直排升降和工件定位调整采用伺服驱动，控制也采用数控系统，操作简单便捷，实现自动化作业版，报导钻孔安装，钻机采用快换系统，可实现特殊钻位，满足用户复杂生产工艺。

（6）智能包装解决方案
智能作为家具生产的末工序，不仅给去了大量人工操作的时间和费用，而且可以保证包装的一致性和准确性。特别是在大规模生产中，最低包装机的高速度和高效率能大地提高了生产效率和生产能力，公司研发的最低机，机床经过去应力时效处理长大型龙门式加工，高精度且经久耐用，独有的专利最切器点，高速且稳定，可在线堆机实现生产各种不同类型纸箱，封箱机安全、高速，适用工件封箱尺寸范围广，可达5-8件/分钟，独有的专利滚封技术，达到行业最高的稳定性，独创的功能开放，开带有智能自由通过功能。

（7）智能开料工作站系列产品
智能开料工作站是一种特别适合批量定制家具生产的设备，由一台自动贴标机，两台数控开料机和一台四轴上料机器人和一台下料机器人构成，四轴机器人上料，避免板材之间的摩擦和损伤板材，也不用控纸，方便设备在楼上运行，采用机器人检料，板大地减轻了工人的劳动强度，有效地降低了用工成本。多组智能开料工作站并联，与前后工序有效连接，为家具智能制造夯实基础。

智能电脑裁板锯MPX330-Smart专为大规模定制裁切打造，是对电脑裁板锯的一次技术革新，集成机器人替代人工抓板、转板，报存等操作，实现全自动、高柔性、高效率锯切开料，效率可达25-30片/分钟。出料端配置全自动贴标，实现一板一码，便于回溯数字化生产。采用机器人检板、转板，板大地减轻了工人的劳动强度，有效地降低了用工成本。多组智能电脑裁板锯并联，前段能与采料全自动下料，后段能与智能封边对接，实现工业4.0。

（8）智能柔性封边连线
智能柔性封边连线，采用智能封边机，形成左右封边连线或四机封边连线，主机配置电脑控制，钢制压梁，履带压料，2组12通道伺服送带，伺服齐头和跟踪，各组件均采用伺服调整。通过自动扫描识别选改版，选封边带，选门板并整等功能，工件一次通过即可完成多边封边。智能柔性生产线还配置视方功能，让实用也装起来更美观。

（9）智能钻孔工作站
智能钻孔工作站，是由多台六面数控钻孔中心，通过一个进料口和一个出料口，将主机并联的一种钻孔组合，此工作站集成钻孔主机、物流系统和自动化控制系统，有效提高生产效率，减少用工成本，还可以与封边工序和分拣工序有效连接。智能钻孔工作站有多种方式，可采用单工位、双工位或混合连接。



（10）家居工业4.0智能生产线
家居工业4.0智能生产线：通过机器人、物流系统将智能开料、柔性封边、智能钻孔、智能分拣和自动包装无缝衔接，实现工件从仓储系统到包装系统全自动化加工，降低人工成本和出错率，缩短生产环节的流转时间，提高生产效率。智能工厂控制系统，通过与各加工设备、机器人、输送装置的实时交互，控制智能生产线的整线联动、上序流转、状态监控等，实现工厂的智能化高效生产。

证券代码：002757　证券简称：南兴股份　公告编号：2024-009

南兴装备股份有限公司

2023 年度报告摘要



项目	2023年12月31日
资产总额	2,767.42
负债总额	899.20
净资产	1,868.22
项目	2023年1-12月
营业收入	2,534.04
营业利润	349.49
净利润	346.65

备注：厦门丽恩思科技股份有限公司为新三板挂牌公司，截至本公告披露之日，其公开披露的最近一期财务数据为2022年度数据。
2、深圳市智象科技有限公司

单位：万元

项目	2024年3月31日
资产总额	1,196.46
负债总额	943.29
净资产	253.17
项目	2024年1-3月
营业收入	261.86
营业利润	-102.56
净利润	-110.84

（二）关联方关系概述
根据《深圳证券交易所股票上市规则》规定，过去十二个月内曾任公司董事、监事事长王宇杰先生（已于2023年12月离任）为公司的关联自然人，王宇杰先生实际控制的厦门丽恩思科技股份有限公司为公司的关联法人。另外，深圳市智象科技有限公司为公司全资子公司广东唯一网络科技有限公司的参股公司，公司根据实质重于形式原则，将其认定为公司的关联法人。
三、关联交易的主要内容
（一）定价政策和定价依据
公司预计的2024年度日常性关联交易属于正常商业行为，交易价格均遵循公平、合理、自愿、有偿的市场定价原则，在参考市场公允价格的情况下，结合实际成本等因素确定最终交易价格，定价公允合理，不存在损害公司和其他股东利益的情形。
（二）关联交易协议签署情况
唯一网络及其子公司根据日常生产经营的实际情况，按照公平、公正、公开的交易原则，与关联方签订相应合同进行交易。
四、关联交易目的及对公司的影响
（一）必要性和真实意图
上述关联交易是根据公司实际情况的需要而发生，唯一网络及其子公司与关联方进行交易能够充分利用关联双方的产业优势，有利于资源整合，促进专业化管理，发挥协同效应，实现效率最大化、最合理的、必要的。
（二）本次关联交易对公司的影响
公司2024年度日常性关联交易均为公司正常经营所需，且金额较小，符合公司的实际经营和发展的需要，交易双方合作情况良好，定价公允，不存在损害公司及中小股东利益的情形，也不会对公司独立性产生影响。公司主要业务不会因上述关联交易而对关联人形成依赖。
五、独立董事过半数同意意见
公司独立董事召开了专门会议对2024年度日常性关联交易预计事项进行了审议，以 3 票同意、0 票反对、0 票弃权的表决结果审议通过《关于2024年度关联交易预计的议案》，经全体独立董事审议通过并形成以下意见：
公司2024年度日常性关联交易预计事项为公司正常生产经营发生的关联交易，定价依据合理，体现了公平、公正、公开的原则，未损害公司及中小股东的利益。公司2024年度日常性关联交易的决策程序符合《公司章程》《深圳证券交易所股票上市规则》和其他有关规定要求，不存在损害公司和股东尤其是中小股东利益的情形。因此，我们同意该议案，并同意将《关于2024年度关联交易预计的议案》提交公司董事会审议。
六、监事会意见
监事会认为公司预计的2024年度日常性关联交易是公司日常生产经营所需，是在平等、自愿、等价、有偿的原则上进行的，属于正常的商业交易行为，交易价格均依据市场公允价格公平、合理确定，不存在损害公司及股东利益的行为，因此，监事会同意该议案。
七、备查文件
1、第四届董事会第十九次会议决议；
2、第四届监事会第十六次会议决议；
3、第四届董事会独立董事专门会议第二次会议决议；
4、关联交易情况概述表。
特此公告。

（下转B261版）

证券代码：002757　证券简称：南兴股份　公告编号：2024-011

南兴装备股份有限公司

2024 第一季度报告

本公司及董事会全体成员保证信息披露的内容真实、准确、完整，没有虚假记载、误导性陈述或重大遗漏。
重要内容提示：
1.董事会、监事会及董事、监事、高级管理人员保证季度报告的真实、准确、完整，不存在虚假记载、误导性陈述或重大遗漏，并承担个别和连带的法律责任。
2.公司负责人、主管会计工作负责人及会计机构负责人(会计主管人员)声明：保证季度报告中财务信息的真实、准确、完整。
3.第一季度报告是否经审计
□是 √否
一、主要财务数据
（一）主要会计数据和财务指标
公司是否需追溯调整或重述以前年度会计数据
□是 √否

	本报告期	上年同期	本报告期比上年同期增减（%）
营业收入（元）	963,796,462.37	940,067,932.73	1.46%
归属于上市公司股东的净利润（元）	83,802,540.26	81,789,438.13	2.46%
归属于上市公司股东的扣除非经常性损益的净利润（元）	79,198,079.16	74,393,374.27	6.46%
经营活动产生的现金流量净额（元）	70,368,021.88	220,090,827.58	-68.03%
基本每股收益（元/股）	0.2836	0.2768	2.46%
稀释每股收益（元/股）	0.2836	0.2768	2.46%
加权平均净资产收益率	3.56%	3.35%	0.20%
	本报告期末	上年度末	本报告期末比上年度末增减（%）
总资产（元）	4,143,608,731.32	3,899,912,008.80	6.25%
归属于上市公司股东的所有者权益（元）	2,404,096,625.30	2,318,479,653.78	3.69%

（二）非经常性损益项目和金额
√适用 □不适用

单位：元

项目	本报告期金额	说明
非流动性资产处置损益（包括已计提资产减值准备的冲销部分）	-249.31	处置及报废的非流动资产
计入当期损益的政府补助（与公司正常经营业务密切相关，符合国家政策规定、按照确定的标准享有、对公司经营产生持续影响的政府补助除外）	3,438,561.72	政府补助
除同公司正常经营业务相关的有效套期保值业务外，非金融企业持有金融资产和金融负债产生的公允价值变动损益以及处置金融资产和金融负债产生的损益	2,126,250.39	交易性金融资产公允价值变动收益
除上述各项之外的其他营业外收入和支出	-127,166.44	其他营业外收入和支出之和
减：所得税影响额	815,156.36	
少数股东权益影响额（税后）	17,891.30	
合计	4,603,561.71	--

其他符合非经常性损益定义的损益项目的具体情况
□适用 √不适用
公司不存在其他符合非经常性损益定义的损益项目的具体情况。
将《公开发行证券的公司信息披露解释性公告第1号——非经常性损益》中列举的非经常性损益项目界定为经常性损益项目的情况说明
□适用 √不适用
公司不存在将《公开发行证券的公司信息披露解释性公告第1号——非经常性损益》中列举的非经常性损益项目界定为经常性损益的项目的情形。
（三）主要会计数据和财务指标发生变动的情况及原因
√适用 □不适用

单位：万元

资产负债表项目	2023年12月31日	2024年3月31日	变动额	变动幅度	变动原因
货币资金	47,894.65	63,293.36	15,398.71	32.15%	主要是银行结构性存款到期赎回
应收票据	1,290.72	80.70	-1,210.02	-93.75%	主要是本期银行承兑汇票减少
应收账款	50,919.87	67,239.13	16,319.26	32.05%	主要是唯一网络应收账款增加
预付款项	2,820.71	5,491.52	2,670.81	94.69%	主要是预付材料采购款增加
短期借款	7,439.90	13,439.90	6,000.00	80.65%	主要是银行流动资金贷款增加
利润表项目	2023年1-3月	2024年1-3月	变动额	变动幅度	变动原因
研发费用	2,948.00	4,033.42	1,185.42	41.62%	主要是本期研发投入增加
现金流量表项目	2023年1-3月	2024年1-3月	变动额	变动幅度	变动原因
经营活动产生的现金流量净额	22,009.08	7,036.80	-14,972.28	-68.03%	主要是支付材料采购款增加
投资活动产生的现金流量净额	-24,208.01	3,373.09	27,581.10	113.93%	主要是本期购买银行结构性存款减少
筹资活动产生的现金流量净额	146.56	4,988.82	4,843.27	3327.51%	主要是本期银行贷款增加

二、股东信息
（一）普通股股东总数和表决权恢复的优先股股东数量及前十名股东持股情况表

单位：股

报告期末普通股股东总数	29,364	报告期末表决权恢复的优先股股东总数（如有）	0

前10名股东持股情况（不含通过转融通出借股份）

股东名称	股东性质	持股比例（%）	持股数量	持有有限售条件的股份数量	质押、标记或冻结情况	
					股份状态	数量
东莞市南兴实业投资有限公司	境内非国有法人	37.61%	111,129,993.00	0.00	不适用	0.00
詹任宁	境内自然人	3.81%	11,245,473.00	8,434,105.00	不适用	0.00
詹谦醒	境内自然人	2.09%	6,173,814.00	4,630,360.00	不适用	0.00
林旺南	境内自然人	1.03%	3,047,252.00	0.00	不适用	0.00
中国银行股份有限公司－招商量化精选股票型发起式证券投资基金	其他	0.44%	1,294,700.00	0.00	不适用	0.00
倪云清	境内自然人	0.44%	1,290,000.00	0.00	不适用	0.00
刘丽莉	境内自然人	0.41%	1,220,000.00	0.00	不适用	0.00
博时基金－北京诚通金控投资有限公司－博时基金－诚通金控1号单一资产管理计划	其他	0.39%	1,149,800.00	0.00	不适用	0.00
林芳	境内自然人	0.34%	996,000.00	0.00	不适用	0.00
张耀东	境内自然人	0.33%	968,000.00	0.00	不适用	0.00

前10名无限售条件股东持股情况

股东名称	持有无限售条件股份数量	股份种类	
		股份种类	数量
东莞市南兴实业投资有限公司	111,129,993.00	人民币普通股	111,129,993.00
林旺南	3,047,252.00	人民币普通股	3,047,252.00
詹任宁	2,811,368.00	人民币普通股	2,811,368.00
詹谦醒	1,543,454.00	人民币普通股	1,543,454.00
中国银行股份有限公司－招商量化精选股票型发起式证券投资基金	1,294,700.00	人民币普通股	1,294,700.00
倪云清	1,290,000.00	人民币普通股	1,290,000.00
刘丽莉	1,220,000.00	人民币普通股	1,220,000.00
博时基金－北京诚通金控投资有限公司－博时基金－诚通金控1号单一资产管理计划	1,149,800.00	人民币普通股	1,149,800.00
林芳	996,000.00	人民币普通股	996,000.00
张耀东	968,000.00	人民币普通股	968,000.00
上述股东关联关系或一致行动的说明	1、林旺南与詹谦醒为夫妻关系，为东莞市南兴实业投资有限公司的实际控制人。 2、詹任宁与詹谦醒为兄妹关系。 除此之外，未发现其他股东之间存在关联关系。		
前10名股东参与融资融券业务情况说明（如有）	1、倪云清通过普通证券账户持有0股，通过兴业证券股份有限公司客户信用交易担保证券账户持有1,290,000股，实际合计持有1,290,000股。 2、刘丽莉通过普通证券账户持有0股，通过万联证券股份有限公司客户信用交易担保证券账户持有1,220,000股，实际合计持有1,220,000股。		

持股5%以上股东、前10名股东及前10名无限售流通股股东参与转融通业务出借股份情况
□适用 √不适用
前10名股东及前10名无限售流通股股东因转融通出借/归还原因导致较上期发生变化
□适用 √不适用
（二）公司优先股股东总数及前10名优先股股东持股情况表
□适用 √不适用
三、其他重要事项
√适用 □不适用
2024年1月3日，公司召开第四届董事会第十八次会议，审议通过了《关于拟签署项目投资协议的议案》，公司拟与东莞市厚街镇人民政府签署《南兴智能装备生产基地项目投资协议书》，拟投资建设智能装备生产基地项目，将主要制造智能封边机、工段智能工作站、智能生产线等家居制造高端数控装备。项目投资总额预计不超过13亿元，具体根据项目建设规划和需要分期投入。本次项目投资已经公司2024年第一次临时股东大会审议通过，详见公司2024年1月4日、2024年1月20日披露在巨潮资讯网的相关公告。目前该项目正在正常推进中。
四、季度财务报表
（一）财务报表
1、合并资产负债表
编制单位：南兴装备股份有限公司
2024年03月31日

单位：元

项目	期末余额	期初余额
流动资产：		
货币资金	632,933,589.79	478,946,451.60
结算备付金		
拆出资金		
交易性金融资产	210,000,000.00	287,376,670.60
衍生金融资产		
应收票据	807,000.00	12,907,152.60
应收账款	672,391,295.49	509,198,730.65
应收款项融资		1,500,000.00
预付款项	54,915,182.01	28,207,104.82
应收保费		
应收分保账款		
应收分保合同准备金		
其他应收款	12,362,957.36	8,720,545.88
其中：应收利息		
应收股利		
买入返售金融资产		
存货	462,884,531.67	416,648,658.08
其中：数据资源		
合同资产		
持有待售资产		
一年内到期的非流动资产		
其他流动资产	71,561,116.17	80,149,345.51
流动资产合计	2,117,845,669.49	1,823,654,659.74
非流动资产：		
发放贷款和垫款		
债权投资		
其他债权投资		
长期应收款		
长期股权投资	7,669,678.84	7,669,678.84
其他权益工具投资		
其他非流动金融资产	248,690.51	248,690.51
投资性房地产		
固定资产	996,342,105.29	1,019,283,450.90
在建工程	168,168,434.73	180,185,369.78
生产性生物资产		
油气资产		
使用权资产	188,729,874.94	193,658,985.40
无形资产	93,889,924.68	96,931,772.14
其中：数据资源		
开发支出		
其中：数据资源		
商誉	483,049,862.41	483,049,862.41
长期待摊费用	26,962,906.90	30,576,921.82
递延所得税资产	57,877,947.16	58,454,425.08
其他非流动资产	3,823,636.27	7,206,192.18
非流动资产合计	2,025,763,061.83	2,076,257,349.06
资产总计	4,143,608,731.32	3,899,912,008.80
流动负债：		
短期借款	134,398,993.57	74,398,993.57
向中央银行借款		
拆入资金		
交易性金融负债		
衍生金融负债		
应付票据		
应付账款	627,631,154.12	511,264,844.86
预收款项		
合同负债	69,916,116.19	72,797,838.54
卖出回购金融资产款		
吸收存款及同业存放		
代理买卖证券款		
代理承销证券款		
应付职工薪酬	30,164,651.76	40,918,938.66
应交税费	24,780,063.59	27,274,290.69
其他应付款	4,862,871.90	5,126,242.37
其中：应付利息		
应付股利		
应付手续费及佣金		
应付分保账款		
持有待售负债		
一年内到期的非流动负债	135,697,873.01	135,687,181.56
其他流动负债	32,047,181.43	28,541,483.93
流动负债合计	1,069,398,905.57	896,089,814.15
非流动负债：		
保险合同准备金		
长期借款	412,781,125.08	410,346,011.52
应付债券		
其中：优先股		
永续债		
租赁负债	195,034,573.23	197,951,358.27
长期应付款		
长期应付职工薪酬		
预计负债		
递延收益	9,178,350.86	9,429,694.50
递延所得税负债	29,536,783.06	29,550,217.62
其他非流动负债		
非流动负债合计	646,530,832.23	647,297,271.91
负债合计	1,715,929,737.80	1,543,377,086.06
所有者权益：		
股本	296,456,913.00	296,456,913.00
其他权益工具		
其中：优先股		
永续债		
资本公积	848,320,726.27	848,320,726.27
减：库存股		
其他综合收益	-201,752.30	-201,752.30
专项储备	10,061,533.36	8,247,102.10
盈余公积	177,417,508.51	177,417,508.51
一般风险准备		
未分配利润	1,073,042,696.36	989,240,156.10
归属于母公司所有者权益合计	2,404,096,625.30	2,318,479,653.78
少数股东权益	33,582,368.22	38,055,268.96
所有者权益合计	2,437,678,993.52	2,356,534,922.74
负债和所有者权益总计	4,143,608,731.32	3,899,912,008.80

法定代表人：詹谦醒　主管会计工作负责人：李冲　会计机构负责人：欧艺斌
2、合并利润表

单位：元

项目	本期发生额	上期发生额
一、营业总收入	963,796,462.37	940,067,932.73
其中：营业收入	963,796,462.37	940,067,932.73
利息收入		
已赚保费		
手续费及佣金收入		
二、营业总成本	852,646,288.86	851,091,386.07
其中：营业成本	758,003,835.26	769,470,509.13
利息支出		
手续费及佣金支出		
退保金		
赔付支出净额		
提取保险责任准备金净额		
保单红利支出		
分保费用		
税金及附加	3,789,646.00	2,727,518.22
销售费用	13,742,601.53	13,230,426.24
管理费用	30,322,968.82	30,910,618.33
研发费用	40,334,181.49	28,480,048.02
财务费用	6,452,056.76	6,272,171.13
其中：利息费用	5,478,674.45	5,381,491.98
利息收入	953,624.32	869,222.51
加：其他收益	3,438,561.73	8,585,752.71
投资收益（损失以“-”号填列）	2,502,920.99	1,557,698.31
其中：对联营企业和合营企业的投资收益		
以摊余成本计量的金融资产终止确认收益		
汇兑收益（损失以“-”号填列）		
净敞口套期收益（损失以“-”号填列）		
公允价值变动收益（损失以“-”号填列）	-376,670.60	
信用减值损失（损失以“-”号填列）	-8,583,682.29	-2,776,668.61
资产减值损失（损失以“-”号填列）	0.00	0.00
资产处置收益（损失以“-”号填列）	-249.31	6.60
三、营业利润（亏损以“-”号填列）	98,132,064.03	96,343,364.67
加：营业外收入	496.30	9,202.41
减：营业外支出	128,045.74	14,391.62
四、利润总额（亏损总额以“-”号填列）	98,004,513.59	96,338,175.06
减：所得税费用	12,424,874.07	12,465,481.32
五、净利润（净亏损以“-”号填列）	85,579,639.52	83,872,687.74
（一）按经营持续性分类		
1.持续经营净利润（净亏损以“-”号填列）	85,579,639.52	83,872,687.74
2.终止经营净利润（净亏损以“-”号填列）		
（二）按所有权归属分类		
1.归属于母公司所有者的净利润	83,802,540.26	81,789,438.13
2.少数股东损益	1,777,099.26	2,083,249.61
六、其他综合收益的税后净额		
归属母公司所有者的其他综合收益的税后净额		
（一）不能重分类进损益的其他综合收益		
1.重新计量设定受益计划变动额		
2.权益法下不能转损益的其他综合收益		
3.其他权益工具投资公允价值变动		
4.企业自身信用风险公允价值变动		
5.其他		
（二）将重分类进损益的其他综合收益		
1.权益法下可转损益的其他综合收益		
2.其他债权投资公允价值变动		
3.金融资产重分类计入其他综合收益的金额		
4.其他债权投资信用减值准备		
5.现金流量套期储备		
6.外币财务报表折算差额		
7.其他		
归属于少数股东的其他综合收益的税后净额		
七、综合收益总额	85,579,639.52	83,872,687.74
归属于母公司所有者的综合收益总额	83,802,540.26	81,789,438.13
归属于少数股东的综合收益总额	1,777,099.26	2,083,249.61
八、每股收益：		
（一）基本每股收益	0.2836	0.2768
（二）稀释每股收益	0.2836	0.2768

本期发生同一控制下企业合并的，被合并方在合并前实现的净利润为：0.00元，上期被合并方实现的净利润为：0.00元。
法定代表人：詹谦醒　主管会计工作负责人：李冲　会计机构负责人：欧艺斌
3、合并现金流量表

单位：元

项目	本期发生额	上期发生额
一、经营活动产生的现金流量：		
销售商品、提供劳务收到的现金	966,811,370.23	936,748,821.90
客户存款和同业存放款项净增加额		
向中央银行借款净增加额		
向其他金融机构拆入资金净增加额		
收到原保险合同保费取得的现金		
收到再保业务现金净额		
保户储金及投资款净增加额		
收取利息、手续费及佣金的现金		
拆入资金净增加额		
回购业务资金净增加额		
代理买卖证券收到的现金净额		
收到的税费返还	4,527,410.87	109,584.23
收到其他与经营活动有关的现金	2,705,034.82	7,508,494.22
经营活动现金流入小计	974,043,815.92	944,366,900.55
购买商品、接受劳务支付的现金	750,142,294.86	601,213,480.88
客户贷款及垫款净增加额		
存放中央银行和同业款项净增加额		
支付原保险合同赔付款项的现金		
拆出资金净增加额		
支付利息、手续费及佣金的现金		
支付保单红利的现金		
支付给职工以及为职工支付的现金	87,652,468.09	72,121,964.88
支付的各项税费	44,728,256.46	27,616,193.87
支付其他与经营活动有关的现金	21,152,774.63	23,324,433.54
经营活动现金流出小计	903,675,794.04	724,276,073.97
经营活动产生的现金流量净额	70,368,021.88	220,090,827.58
二、投资活动产生的现金流量：		
收回投资收到的现金		
取得投资收益收到的现金		
处置固定资产、无形资产和其他长期资产收回的现金净额	343,350.00	322,159.00
处置子公司及其他营业单位收到的现金净额		
收到其他与投资活动有