公司代码:601567　　公司简称:三星医疗

宁波三星医疗电气股份有限公司

【2023】年度报告摘要

第一节 重要提示

1本年度报告摘要来自年度报告全文,为全面了解本公司的经营成果,财务状况及未来发展规划,投资者应当到http://www.sse.com.cn网站仔细阅读年度报告全文。
2本公司董事会、监事会及董事、监事、高级管理人员保证年度报告内容的真实性、准确性、完整性,不存在虚假记载,误导性陈述或重大遗漏,并承担个别和连带的法律责任。
3公司全体董事出席董事会会议。
4立信会计师事务所(特殊普通合伙)为本公司出具了标准无保留意见的审计报告。
5董事会决议通过的本报告期利润分配预案或公积金转增股本预案
公司拟以本次实施权益分派股权登记日登记的可参与利润分配的总股数为基数,向全体股东每10股派发现金红利（含税）6.50元。截至本公告披露日，公司总股本为1,411,197,171股,扣除回购专用账户股份13,568,332股,公司可参与利润分配的总股数为1,397,637,839股,以此计算预计合计派发现金红利约人民币908,464,595.35元（含税）。
公司2023年度以集中竞价方式回购股份累计支付金额为人民币52,367,576.50元,视同现金红利。加上该等金额后,公司现金分红（含税）金额共计人民币960,832,171.85元,占2023年度合并报表归属于上市公司股东的净利润的50.47%。公司本年度不向全体股东送红股,也不进行资本公积金转增股本。

第二节 公司基本情况

1公司简介

公司股票简况				
股票种类	股票上市交易所	股票简称	股票代码	变更前股票简称
A股	上海证券交易所	三星医疗	601567	三星电气

联系人和联系方式	董事会秘书	证券事务代表
姓名	郭潇	/
办公地址	宁波市鄞州工业园区(宁波市鄞州区姜山镇)	/
电话	0574-88072272	/
电子信箱	stock@mail.sanxing.com	/

2报告期公司主要业务简介
（一）智能配用电行业
1）国外市场
根据IDC的预测,为支撑2060年净零排放的目标,全球电网投资预计要在2030年达到7,500亿美元水平,未来电网投资趋势大投资缺口。
2023年,供给于新能源装机增加,电网老旧更换需求以及新兴市场参透率提升,全球电网建设发展势头强劲。同时,海外数据中心带动高用电需求增长,用电质量要求显著提升,多个国家和地区均出台了相关政策,推动智能配用电产品的应用和普及,加快电网智能化改造,以适应多元能源应用的电网运行环境。
以欧洲为例,2023年,欧盟启动电网行动计划,投入5.84亿欧元,用于检修、改善和升级欧洲电网及其相关设施。同年,德国总理宣布了一项1,100亿欧元的裁助计划,投资包括推进德国工业现代化和气候保护,加速充电基础设施、可再生能源、电池等战略重要领域。
（2）国内市场
根据国家发改委、能源局发布的《关于新形势下配电网高质量发展的指导意见》,提出到2025年配电网网架结构更加坚强清晰,供配电能力合理充裕;配电网承载力和灵活性显著提升,具备6亿千瓦左右分布式新能源、1200万台左右充电桩接入能力;新此,电网投资有望逐渐向配电网侧倾斜。
新中电联《2023-2024年度全国电力供需形势分析预测报告》提示,全国并网风电和光伏发电合计装机规模从2022年底的7.6亿千瓦,增至2023年底的10.5亿千瓦,占总装机容量比重为36%。新能源装机量和发电量快速增长,分布式发电及微电网的兴起,创造了新的智慧能源管理的应用场景。
（二）医疗服务领域
（1）老龄化加速趋势下,康复需求持续增长
首先,当前我国人口老龄人口占比较高,且老龄化趋势持续加剧。其次,近年来我国疾病谱发生较大变化,心脑血管疾病等重症疾病发病呈现低龄化,高发病率的特点。最后,随着我国经济水平提高,居民人均可支配收入稳步增加,患者的支付能力与健康意识持续增强,对术后康复的需求也相应增加。
根据华马威研究报告,中国康复医疗市场服务总消费在2011年为100亿元,2018年为868亿元,期间年复合增长率达到26%。以2014-2018年2019年的年复合增长率估计,康复医疗服务2025年市场规模将达到2,207亿元。
（2）政策鼓励社会办医,提供优质康复服务
2023年度,国家中央办公厅、国务院印发了《关于进一步完善医疗卫生服务体系的意见》,国家卫健委下发了《关于进一步推进加速康复外科有关工作的通知》、《手术质量安全提升行动方案（2023-2025年）》、《关于印发骨科有关手术加速康复临床路径（2023年版）的通知》、《关于康复治疗专业人员职训大纲（2023年版）的通知》等相关政策,持续鼓励社会办医,增加康复医疗供给,为人民群众提供多元化、专业规范的康复治疗服务。
（3）国家尚在行业发展早期,公司为国内领先的康复医疗机构
目前,我国康复行业处在早期阶段,公立医院康复科室为主体向民间转,对康复医疗资源倾斜相对较弱,民办康复医疗机构发挥了重要作用。康复医疗领域呈现集中度不高、行业相对分散的特点,而未出现全国化连锁的康复龙头。
公司瞄准蓝海领域,作为国内较早进入康复医疗领域的医疗集团,持续推进康复专科医院布局,拓展康复医院医院,充分发挥连锁化规模效应。
1.智能配用电板块
（1）主要产品
报告期内,公司产品主要包括三大类:智能用电产品及解决方案,智能配电产品及系统,新能源产品。具体如下:

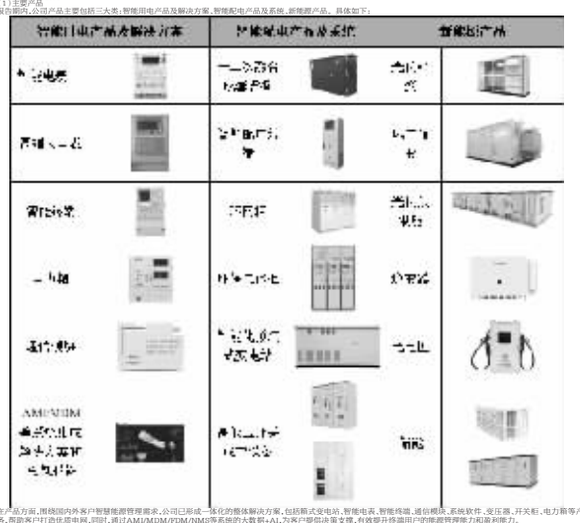

在产品方面,围绕国内外客户智慧能源管理需求,公司已形成一体化的整体解决方案,包括新式变电站,智能电表,智能终端,通信模块,系统软件,变压器,开关柜,电力箱等产品及服务,帮助客户打造低碳电网,同时,通过AMI/DMA/DMM/DMS等系统的大数据+AI,为客户提供决策支撑,有效提升精细用户的能源管理能力和盈利能力。
智能用电产品,国内推出了高端天江表,物联表,能源控制器,智能温湿传感器产品;其中高端天江表基于DSP的高精度计量算法,在负荷频繁变化,极端气候等特殊场景具有更高稳定性,可保持海外推出AMI/MDM等系统集成解决方案和总包服务,采集率、线损率行业领先,另光伏电表助力节能减排,欧洲低碳表已取得产品认证和生命周期评估（LCA）证书,智能温表已实现全覆盖北美ANSI,UL等标准。
智能配电产品,公司聚焦"绿色用电"和"数计量"需求,自主研发新能效节能变压器、小型化环网柜、环保气体柜和核心部件,前置自动大容量断变、大电流中置柜、低压柜等,其中光伏箱变获国内首台套认定,小型化环网柜已走出国门,在中东市场大批量应用。
新能源产品,覆盖充电桩已全覆盖60-480kW,近年来中标业绩网内领先。2023年,公司打造新的产品矩阵,推出户用逆变器、小型工商业柜非逆变器、户用储能逆变器等新产品,并陆续在国内外市场实现销售。
（2）经营模式
公司已拥有独立完整的研发、采购、生产、销售、售后运维服务体系,搭建全球化的营销平台,主要面向各国电力客户,参与国家电网,南方电网,海外配用电公司等电网客户的招投标,提供智能配用电产品和系统解决方案等。同时,积极拓展非电网渠道和行业大客户,通过日建的国内外本地化营销渠道,提供新能源产品及服务。
报告期内,公司进一步深化全球化战略,聚焦欧洲,中东,亚太,非洲,美洲五大区域市场,加大当地化生产及营销渠道建设。海外生产基地在巴西,印尼,波兰的基础上,新增德国,墨西哥,销售公司在德国,哥伦比亚,墨西哥,尼泊尔,秘鲁的基础上,新增孟加拉,持续推动海外产销研一体化落地。
2.医疗服务板块
（1）主要业务
公司围绕该体医疗机构的建设、运营、投资并购,重点打造以重症康复为特色,神经康复与功能康复为核心,老年康复为基础的高品质康复连锁专科。报告期末,公司下属已有医院28家,主要情况如下:



（2）经营重点
公司大力推进康复医院提升项目,建立医务人员质量管理及教研等规范体系,加强医疗品质规范化、标准化、流程化建设,保障医疗安全及医保合规规范,同时引入第三方机构认证程序质量改进,并提前启动的教学科研高端人才的培养,实现科研、教学、临床三位一体蓬勃发展;整合全国范围内优秀医疗人才与专家资源,引进院长及学科带头人,增加人才厚度度,与专业人才共同打造事业发展平台。
3)公主要会计数据和财务指标
3.1近年的主要会计数据和财务指标

单位:元　币种:人民币

	2023年	2022年	本年比上年增减(%)	2021年
总资产	21,513,022,906.38	16,227,718,923.76	32.57	14,865,222,029.25
归属于上市公司股东的净资产	11,005,533,096.56	9,505,536,761.16	15.78	8,873,230,301.13
营业收入	11,462,508,357.39	9,098,202,561.40	25.99	7,022,962,468.70
归属于上市公司股东的净利润	1,903,702,022.52	948,115,535.82	100.79	690,042,564.52
归属于上市公司股东的扣除非经常性损益的净利润	1,668,996,475.85	1,058,606,142.56	57.66	519,178,466.27
经营活动产生的现金流量净额	1,901,306,987.04	1,222,584,815.56	55.52	198,943,484.74
加权平均净资产收益率(%)	18.51	10.32	增加8.19个百分点	7.90
基本每股收益(元/股)	1.35	0.67	101.49	0.50
稀释每股收益(元/股)	1.35	0.67	101.49	0.50

3.2报告期分季度的主要会计数据

单位:元　币种:人民币

	第一季度(1-3月份)	第二季度(4-6月份)	第三季度(7-9月份)	第四季度(10-12月份)
营业收入	2,241,372,445.81	3,300,442,668.85	2,788,944,577.10	3,124,748,666.63
归属于上市公司股东的净利润	269,516,681.64	600,192,223.09	619,619,074.86	414,373,962.93
归属于上市公司股东的扣除非经常性损益后的净利润	265,681,678.26	550,283,827.09	515,375,602.31	337,654,368.19
经营活动产生的现金流量净额	246,430,917.01	-68,137,826.18	115,363,804.92	1,607,650,091.29

季度数据与已披露定期报告数据差异说明
□适用　√不适用
4股东情况
4.1报告期末及年报披露前一个月末的普通股股东总数、表决权恢复的优先股股东总数和持有特别表决权股份的股东总数及前 10 名股东情况

单位:股

截至报告期末普通股股东总数(户)	15,328
年度报告披露日前上一月末的普通股股东总数(户)	15,328
截至报告期末表决权恢复的优先股股东总数(户)	不适用
年度报告披露日前上一月末表决权恢复的优先股股东总数(户)	不适用

前10名股东持股情况

股东名称(全称)	报告期内增减	期末持股数量	比例(%)	持有有限售条件的股份数量	质押、标记或冻结情况		股东性质
					股份状态	数量	
奥克斯集团有限公司		457,719,653	32.41	0	无		境内非国有法人
郑坚江		179,306,730	12.70	0	无		境内自然人
郑江		58,895,000	4.17	0	无		境内自然人
香港中央结算有限公司	35,148,293	50,249,153	3.56	0	未知		未知
陆安群	15,000,000	46,760,250	3.31	0	未知		未知
何雅万	-7,180,000	28,240,000	2.00	0	无		境内自然人
陈光辉	-219,100	28,130,900	1.99	0	未知		未知
徐信辉		27,700,000	1.96	0	未知		未知
中国工商银行股份有限公司－华安安康灵活配置混合型证券投资基金	-368,500	27,330,571	1.94	0	未知		未知
金鹰基金－浦发银行－金鹰睿通定增136号资产管理计划		21,088,410	1.49	0	未知		未知

上述股东关联关系或一致行动的说明　奥克斯集团有限公司为公司控股股东,郑坚江为公司实际控制人之一,郑江与郑坚江为兄弟关系。何雅万为郑坚江配偶何意菊之兄。

表决权恢复的优先股股东及持股数量的说明　/

4.2公司与控股股东之间的产权及控制关系的方框图
√适用　□不适用

4.3公司与实际控制人之间的产权及控制关系的方框图
√适用　□不适用

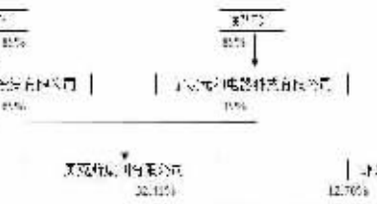

4.4报告期末公司优先股股东总数及前10 名股东情况
□适用 √不适用
5公司债券情况
□适用 √不适用

第三节 重要事项

1公司应当根据重要性原则,披露报告期内公司经营情况的重大变化,以及报告期内发生的对公司经营情况有重大影响和预计未来会有重大影响的事项。
2023年,公司在董事会的带领下,紧紧围绕年度发展目标,立足智能配用电与医疗服务双主业,积极开拓创新,扎实推进各项工作。报告期内,公司实现营业收入114.63亿元,较上年同期增长25.99%;实现归属上市公司股东的净利润19.04亿元,较上年同期增长100.79%。
2公司年度报告披露后存在退市风险警示或终止上市情形的,应当披露导致退市风险警示或终止上市情形的原因。
□适用　√不适用

证券代码:601567　　证券简称:三星医疗

宁波三星医疗电气股份有限公司

【2024】第一季度报告

本公司董事会及全体董事保证本公告内容不存在任何虚假记载、误导性陈述或者重大遗漏,并对其内容的真实性、准确性和完整性承担法律责任。
重要内容提示:
公司董事会、监事会及董事、监事、高级管理人员保证季度报告内容的真实、准确、完整,不存在虚假记载、误导性陈述或重大遗漏,并承担个别和连带的法律责任。
公司负责人、主管会计工作负责人及会计机构负责人(会计主管人员)保证季度报告中财务信息的真实、准确、完整。
第一季度财务报表是否经审计
□是 √否
一、主要财务数据
(一)主要会计数据和财务指标

单位:元　币种:人民币

项目	本报告期	本报告期比上年同期增减变动幅度(%)
营业收入	3,024,788,914.34	34.53
归属于上市公司股东的净利润	364,254,826.35	35.15
归属于上市公司股东的扣除非经常性损益的净利润	375,247,740.28	41.24
经营活动产生的现金流量净额	99,347,382.01	-59.69
基本每股收益(元/股)	0.26	35.85
稀释每股收益(元/股)	0.26	35.85
加权平均净资产收益率(%)	3.26	增加0.47个百分点

	本报告期末	上年度末	本报告期末比上年度末增减变动幅度(%)
总资产	21,333,719,480.20	21,513,022,906.38	-0.83
归属于上市公司股东的所有者权益	11,150,230,331.46	11,006,533,096.56	1.31

(二)非经常性损益项目和金额
√适用 □不适用

单位:元　币种:人民币

非经常性损益项目	本期金额	说明
非流动性资产处置损益,包括已计提资产减值准备的冲销部分	-46,127.07	
计入当期损益的政府补助,但与公司正常经营业务密切相关,符合国家政策规定,按照确定的标准享有,对公司损益产生持续影响的政府补助除外	12,314,274.60	
除同公司正常经营业务相关的有效套期保值业务外,非金融企业持有金融资产和金融负债产生的公允价值变动损益以及处置金融资产和金融负债产生的损益	-30,645,317.70	
计入当期损益的对非金融企业收取的资金占用费		
委托他人投资或管理资产的损益		
对外委托贷款取得的损益		
因不可抗力因素,如遭受自然灾害而产生的各项资产损失		
单独进行减值测试的应收款项减值准备转回		
企业取得子公司、联营企业及合营企业的投资成本小于取得投资时应享有被投资单位可辨认净资产公允价值产生的收益		
同一控制下企业合并产生的子公司期初至合并日的当期净损益		
非货币性资产交换损益		
债务重组损益		
企业因相关经营活动不再持续而发生的一次性费用,如安置职工的支出等		
因税收、会计等法律、法规的调整对当期损益产生的一次性影响		
因取消、修改股权激励计划一次性确认的股份支付费用		
对于现金结算的股份支付,在可行权日之后,应付职工薪酬的公允价值变动产生的损益		
采用公允价值模式进行后续计量的投资性房地产公允价值变动产生的损益		
交易价格显失公允的交易产生的收益		
与公司正常经营业务无关的或者事项产生的损益		
受托经营取得的托管费收入		
除上述各项之外的其他营业外收入和支出	2,834,083.92	
其他符合非经常性损益定义的损益项目		
减:所得税影响额	-4,628,604.91	
少数股东权益影响额(税后)	78,432.49	
合计	-10,992,913.93	

对公司将《公开发行证券的公司信息披露解释性公告第1号——非经常性损益》未列举的项目认定为的非经常性损益项目且金额重大的,以及将《公开发行证券的公司信息披露解释性公告第1号——非经常性损益》中列举的非经常性损益项目界定为经常性损益的项目,应说明原因。
√适用 □不适用

单位:元　币种:人民币

项目	涉及金额	原因
增值税即征即退	21,427,537.83	依据《财政部,国家税务总局关于软件产品增值税政策的通知》(财税[2011]100号),公司享受的增值税税收具有可持续性,公司将其计入经常性损益。

(三)主要会计数据、财务指标发生变动的情况、原因
√适用 □不适用

项目名称	变动比例(%)	主要原因
营业收入	34.53	智能配用电及医疗服务板块营业收入均稳步增长
归属于上市公司股东的净利润	35.15	主要受益于营业收入增长所致
归属于上市公司股东的扣除非经常性损益的净利润	41.24	主要受益于营业收入增长所致
经营活动产生的现金流量净额	-59.69	主要系公司材料采购及费用支出增加所致
基本每股收益(元/股)	35.85	主要系公司净利润同比增长所致
稀释每股收益(元/股)	35.85	主要系公司净利润同比增长所致

二、股东信息
(一)普通股股东总数和表决权恢复的优先股股东数量及前十名股东持股情况表

单位:股

报告期末普通股股东总数	18,642	报告期末表决权恢复的优先股股东总数(如有)	不适用

前10名股东持股情况(不含通过转融通出借股份)

股东名称	股东性质	持股数量	持股比例(%)	持有有限售条件股份数量	质押、标记或冻结情况	
					股份状态	数量
奥克斯集团有限公司	境内非国有法人	457,719,653	32.43	0	无	0
郑坚江	境内自然人	179,306,730	12.71	0	无	0
香港中央结算有限公司	未知	72,438,277	5.13	0	未知	
郑江	境内自然人	58,895,000	4.17	0	无	0
陆安群	未知	46,760,250	3.31	0	未知	
何雅万	境内自然人	28,240,000	2.00	0	无	0
陈光辉	未知	28,130,900	1.99	0	未知	
金鹰基金－浦发银行－金鹰睿通定增136号资产管理计划	未知	21,088,410	1.49	0	未知	
竺丽君	未知	20,031,943	1.42	0	未知	
何雅杰	未知	16,578,900	1.17	0	未知	

前10名无限售条件股东持股情况

股东名称	持有无限售条件流通股的数量	股份种类及数量	
		股份种类	数量
奥克斯集团有限公司	457,719,653	人民币普通股	457,719,653
郑坚江	179,306,730	人民币普通股	179,306,730
香港中央结算有限公司	72,438,277	人民币普通股	72,438,277
郑江	58,895,000	人民币普通股	58,895,000
陆安群	46,760,250	人民币普通股	46,760,250
何雅万	28,240,000	人民币普通股	28,240,000
陈光辉	28,130,900	人民币普通股	28,130,900
金鹰基金－浦发银行－金鹰睿通定增136号资产管理计划	21,088,410	人民币普通股	21,088,410
竺丽君	20,031,943	人民币普通股	20,031,943
何雅杰	16,578,900	人民币普通股	16,578,900
上述股东关联关系或一致行动的说明	奥克斯集团有限公司为公司控股股东,郑坚江为公司实际控制人之一,郑江与郑坚江为兄弟关系,何雅万为郑坚江配偶何意菊之兄		
前10名股东及前10名无限售流通股股东参与融资融券业务情况说明(如有)	截至本报告期末,郑江通过普通证券账户持有16,796,000股,通过信用证券账户持有42,100,000股,其计当期末持有股数。		

持股5%以上股东、前10名股东及前10名无限售流通股股东参与转融通业务出借股份情况
□适用 √不适用
前10名股东及前10名无限售流通股股东因转融通出借/归还原因导致较上期发生变化
□适用 √不适用
三、其他提醒事项
需提醒投资者关注的关于公司报告期经营情况的其他重要信息
√适用 □不适用
截至报告期末,公司智能配用电业务累计在手订单124.62 亿元,同比增长33.18%。其中,国内累计在手订单93.63亿元,同比增长18.45%;海外累计在手订单54.99亿元,同比增长58.07%。
四、季度财务报表
(一)审计意见类型
□适用 √不适用
(二)财务报表

合并资产负债表
2024年3月31日

编制单位:宁波三星医疗电气股份有限公司

单位:元　币种:人民币　审计类型:未经审计

项目	2024年3月31日	2023年12月31日
流动资产:		
货币资金	5,156,693,228.90	5,452,597,584.08
结算备付金		
拆出资金		
交易性金融资产	85,345,389.95	53,723,860.13
衍生金融资产	928,550.00	2,362,050.00
应收票据	308,912,030.69	200,000,365.59
应收账款	2,304,701,608.85	2,399,282,678.71
应收款项融资	65,436,176.53	166,044,831.89
预付款项	292,666,386.19	258,078,994.46
应收保费		
应收分保账款		
应收分保合同准备金		
其他应收款	168,498,272.28	111,336,578.21
其中:应收利息	458,104.03	458,104.03
应收股利		
买入返售金融资产		
存货	3,201,131,687.30	3,256,637,523.09
其中:数据资源		
合同资产	179,942,357.98	182,698,543.27
持有待售资产		
一年内到期的非流动资产	86,656,945.12	149,437,849.33
其他流动资产	358,599,512.11	162,291,504.52
流动资产合计	11,888,676,142.99	12,204,812,164.37
非流动资产:		
发放贷款和垫款		
债权投资		
其他债权投资		
长期应收款	19,452,214.97	27,071,311.18
长期股权投资	2,436,961,340.08	2,428,832,630.61
其他权益工具投资		
其他非流动金融资产	901,386,156.87	862,111,713.45
投资性房地产	698,434,617.03	706,198,197.72
固定资产	1,439,867,726.04	1,427,747,206.15
在建工程	296,069,334.96	288,704,889.66
生产性生物资产		
油气资产		
使用权资产	815,525,906.87	782,655,119.02
无形资产	467,552,340.66	373,245,787.64
其中:数据资源		
开发支出		
其中:数据资源		
商誉	1,566,194,708.63	1,566,194,708.63
长期待摊费用	350,222,428.52	343,721,286.11
递延所得税资产	288,559,227.62	278,791,746.52
其他非流动资产	267,447,331.16	213,946,125.73
非流动资产合计	9,448,043,337.59	9,308,210,742.01
资产总计	21,333,719,480.20	21,513,022,906.38
流动负债:		
短期借款		
向中央银行借款		
拆入资金		
交易性金融负债		
衍生金融负债		
应付票据	403,570,000.00	477,280,000.00
应付账款	2,121,125,508.37	2,179,054,472.66
预收款项	5,436,492.27	6,809,734.99
合同负债	1,224,510,476.27	1,235,923,888.04
卖出回购金融资产款		
吸收存款及同业存放		
代理买卖证券款		
代理承销证券款		
应付职工薪酬	402,740,177.68	623,215,156.86
应交税费	260,538,149.33	221,298,566.71
其他应付款	1,420,610,974.95	1,476,805,903.64
其中:应付利息		
应付股利		
应付手续费及佣金		
应付分保账款		
持有待售负债		
一年内到期的非流动负债	240,693,431.74	270,344,003.00
其他流动负债	90,607,147.88	183,067,266.72
流动负债合计	6,438,238,358.29	6,837,888,983.63
非流动负债:		
保险合同准备金		
长期借款	2,466,332,750.00	2,466,000,000.00
应付债券		
其中:优先股		
永续债		
租赁负债	639,118,065.43	757,250,000.81
预计负债	2,268,724.05	2,268,324.68
递延收益	137,085,773.28	139,406,071.66
递延所得税负债	107,739,436.06	113,337,500.82
其他非流动负债		
非流动负债合计	3,352,539,749.62	3,521,325,896.00
负债合计	10,011,238,037.91	10,359,214,879.63
所有者权益(或股东权益):		
实收资本(或股本)	1,411,197,171.00	1,412,070,071.00
其他权益工具		
其中:优先股		
永续债		
资本公积	3,466,109,010.28	3,453,469,885.69
减:库存股	387,466,162.39	166,908,690.41
其他综合收益	-76,104,282.69	-75,870,587.31
专项储备		
盈余公积	646,185,582.06	646,185,582.06
一般风险准备		
未分配利润	5,050,100,487.84	5,025,845,671.52
归属于母公司所有者权益(或股东权益)合计	11,150,230,331.46	11,006,533,096.56
少数股东权益	172,211,111.43	147,775,330.19
所有者权益(或股东权益)合计	11,322,441,442.89	11,153,308,426.75
负债和所有者权益(或股东权益)总计	21,333,719,480.20	21,513,022,906.38

公司负责人:沈国英主管会计工作负责人:葛瑞斌会计机构负责人:方婷

合并利润表
2024年1-3月

编制单位:宁波三星医疗电气股份有限公司

单位:元　币种:人民币　审计类型:未经审计

项目	2024年第一季度	2023年第一季度
一、营业总收入	3,024,788,914.34	2,248,372,445.81
其中:营业收入	3,024,788,914.34	2,248,372,445.81
利息收入		
已赚保费		
手续费及佣金收入		
二、营业总成本	2,639,988,293.38	1,942,265,271.77
其中:营业成本	2,060,948,340.73	1,563,718,692.76
利息支出		
手续费及佣金支出		
退保金		
赔付支出净额		
提取保险责任准备金净额		
保单红利支出		
分保费用		
税金及附加	17,197,15.185	11,827,708.62
销售费用	225,615,769.63	139,244,349.83
管理费用	190,159,289.28	147,054,945.07
研发费用	107,606,619.48	79,367,579.39
财务费用	18,471,113.41	1,061,995.89
其中:利息费用	22,227,676.51	8,812,412.19
利息收入	26,692,126.05	11,503,206.08
加:其他收益	34,619,816.52	16,115,311.73
投资收益(损失以"-"号填列)	63,420,213.59	50,152,719.27
其中:对联营企业和合营企业的投资收益	50,840,317.59	45,209,882.33
以摊余成本计量的终止确认收益		
汇兑收益(损失以"-"号填列)		
净敞口套期收益(损失以"-"号填列)		
公允价值变动收益(损失以"-"号填列)	-43,227,403.34	-2,477,344.03
信用减值损失(损失以"-"号填列)	1,182,514.67	-23,956,774.83
资产减值损失(损失以"-"号填列)	-7,489,371.32	-5,059,301.88
资产处置收益(损失以"-"号填列)	90,158.16	3,761.68
三、营业利润(亏损以"-"号填列)	432,296,545.03	340,965,548.03
加:营业外收入	3,404,294.92	1,999,370.89
减:营业外支出	1,082,304.87	1,930,528.90
四、利润总额(亏损总额以"-"号填列)	435,218,535.38	340,984,388.02
减:所得税费用	70,875,288.02	68,294,614
五、净利润(净亏损以"-"号填列)	364,343,246.95	272,689,567.16
(一)按经营持续性分类		
1.持续经营净利润(净亏损以"-"号填列)	364,343,246.95	272,689,567.16
2.终止经营净利润(净亏损以"-"号填列)		
(二)按所有权归属分类		
1.归属于母公司股东的净利润(净亏损以"-"号填列)	364,254,826.35	269,516,681.64
2.少数股东损益(净亏损以"-"号填列)	88,420.41	3,072,885.52
六、其他综合收益的税后净额	233,695.37	13,458,483.07
(一)归属母公司所有者的其他综合收益的税后净额	233,695.37	11,797,819.22
1、不能重分类进损益的其他综合收益		
(1)重新计量设定受益计划变动额		
(2)权益法下不能转损益的其他综合收益		
(3)其他权益工具投资公允价值变动		
(4)企业自身信用风险公允价值变动		
2、将重分类进损益的其他综合收益	233,695.37	11,797,819.22
(1)权益法下可转损益的其他综合收益	-15,320,408.12	8,307,340.00
(2)其他债权投资公允价值变动		
(3)金融资产重分类计入其他综合收益的金额		
(4)其他债权投资信用减值准备		
(5)现金流量套期储备		
(6)外币财务报表折算差额	15,554,073.49	3,490,479.22
(7)其他		
(二)归属于少数股东的其他综合收益的税后净额	-1,960.03	1,660,664.85
七、综合收益总额	364,574,946.30	286,068,083.13
(一)归属于母公司所有者的综合收益总额	364,488,491.72	281,314,500.86
(二)归属于少数股东的综合收益总额	86,453.58	4,753,582.27
八、每股收益:		
(一)基本每股收益(元/股)	0.26	0.19
(二)稀释每股收益(元/股)	0.26	0.19

本期发生同一控制下企业合并的,被合并方在合并前实现的净利润为:0元,上期被合并方实现的净利润为:0 元。

公司负责人:沈国英主管会计工作负责人:葛瑞斌会计机构负责人:方婷

合并现金流量表
2024年1-3月

编制单位:宁波三星医疗电气股份有限公司

单位:元　币种:人民币　审计类型:未经审计

项目	2024年第一季度	2023年第一季度
一、经营活动产生的现金流量:		
销售商品、提供劳务收到的现金	2,672,589,947.26	2,315,295,958.07
客户存款和同业存放款项净增加额		
向中央银行借款净增加额		
向其他金融机构拆入资金净增加额		
收到原保险合同保费收到的现金		
收到再保险业务现金净额		
保户储金及投资款净增加额		
收取利息、手续费及佣金的现金	4,236,704.46	
拆入资金净增加额		
回购业务资金净增加额		
代理买卖证券收到的现金净额		
收到的税费返还	31,813,496.89	42,016,770.32
收到其他与经营活动有关的现金	164,124,747.54	193,025,120.36
经营活动现金流入小计	2,872,763,896.15	2,550,337,848.75
购买商品、接受劳务支付的现金	1,453,230,590.77	1,310,460,484.25
客户贷款及垫款净增加额		
存放中央银行和同业款项净增加额		
支付原保险合同赔付款项的现金		
拆出资金净增加额		
支付利息、手续费及佣金的现金		
支付保单红利的现金		
支付给职工及为职工支付的现金	609,603,018.36	422,700,326.29
支付的各项税费	200,465,409.86	190,527,465.46
支付其他与经营活动有关的现金	510,127,495.15	380,228,626.74
经营活动现金流出小计	2,773,416,514.14	2,303,916,903.74
经营活动产生的现金流量净额	99,347,382.01	246,420,917.01
二、投资活动产生的现金流量:		
收回投资收到的现金	96,211,849.93	107,553,557.96
取得投资收益收到的现金	37,391,206.00	
处置固定资产、无形资产和其他长期资产收回的现金净额	60,227.27	
处置子公司及其他营业单位收到的现金净额		
收到其他与投资活动有关的现金		
投资活动现金流入小计	132,663,277.18	107,553,557.96
购建固定资产、无形资产和其他长期资产支付的现金	286,833,425.89	87,616,188.63
投资支付的现金	34,021,007.04	
质押贷款净增加额		
取得子公司及其他营业单位支付的现金净额		
支付其他与投资活动有关的现金		
投资活动现金流出小计	289,854,432.93	87,616,188.63
投资活动产生的现金流量净额	-157,191,155.75	19,937,369.33