公司代码:688162　　公司简称:巨一科技

安徽巨一科技股份有限公司

2023 年度报告摘要

第一节 重要提示

1本年度报告摘要来自年度报告全文,为全面了解本公司的经营成果、财务状况及未来发展规划,投资者应当到上海证券交易所网站(www.sse.com.cn)网站仔细阅读年度报告全文。

2重大风险提示

本报告期,公司实现营业收入369,090.49万元,同比增长5.97%;实现归属于上市公司股东的净利润-20,417.19万元,同比下降236.98%。

公司在本报告"第三节 管理层讨论与分析"之"四、风险因素"部分中详细阐述了公司在经营过程中可能面临的相关风险,敬请投资者予以关注。

3本公司董事会、监事会及董事、监事、高级管理人员保证年度报告内容的真实性、准确性、完整性,不存在虚假记载、误导性陈述或重大遗漏,并承担个别和连带的法律责任。

4公司全体董事出席董事会会议。

5容诚会计师事务所(特殊普通合伙)为本公司出具了标准无保留意见的审计报告。

6公司上市时未盈利且尚未实现盈利

□是 √否

7董事会决议通过的本报告期利润分配预案或公积金转增股本预案

经容诚会计师事务所(特殊普通合伙)审计,2023年度,公司实现归属于上市公司股东的净利润为-204,171,857.48元。截至2023年12月31日,公司母公司报表累计可供分配利润为243,846,730.44元。

充分考虑到公司的发展阶段、盈利水平及未来发展需求,为维护公司和全体股东的长远利益,公司2023年度拟不进行利润分配,不派发现金红利,不以资本公积金转增股本,不送红股。本次利润分配方案尚需提交公司2023年年度股东大会审议。

8是否存在公司治理特殊安排等重要事项

□适用 √不适用

第二节 公司基本情况

1公司简介

公司股票简况

√适用 □不适用

公司股票简况				
股票种类	股票上市交易所及板块	股票简称	股票代码	变更前股票简称
A股	上海证券交易所科创板	巨一科技	688162	不适用

公司存托凭证简况

□适用 √不适用

联系人和联系方式

联系人和联系方式	董事会秘书(信息披露境内代表)	证券事务代表
姓名	王淑旺	沈红叶
办公地址	安徽省合肥市包河区繁华大道5821号	安徽省合肥市包河区繁华大道5821号
电话	0551-62249007	0551-62249007
电子信箱	ir@jee-cn.com	ir@jee-cn.com

2报告期公司主要业务简介

(一)主要业务、主要产品或服务情况

1.主营业务

公司是汽车等先进制造领域智能装备和新能源汽车电机电控零部件产品的主流供应商,并致力于围绕汽车工业的智能化、电动化、网联化,把公司打造成为业内具有国际竞争力的行业领军企业。公司产品主要包括智能装备和新能源汽车电机电控零部件产品。

2.主要产品及服务

公司主要产品为智能装备和新能源汽车电机电控零部件,其中智能装备主要包括电池/电芯智能装备和装测生产线、汽车动力总成智能装备和装测生产线、汽车车身智能连接装备和生产线以及相匹配的数字化运营管理系统等;新能源汽车电机电控零部件产品主要包括新能源汽车电机、电机控制器、车载电源及集成式电驱动系统产品。

(1)智能装备

公司智能装备是基于对目标产品原理、结构和性能的充分理解,在公司数据库与知识库的支持下,通过工艺方案规划、模拟仿真与虚拟调试、设计开发、制造与集成、工程实施、服务与优化等环节为客户所开发的、满足特定需求的,能实现产品高品质、高可靠性、高柔性生产制造的智能装备和生产线,具体包括如下产品:

a)电池/电芯智能装备和装测生产线

电池/电芯智能装备和装测生产线定位于电芯制造与测试、模组与电池包(PACK)自动装配与测试设备,以及储能装备智能生产线。产品覆盖模切、叠片、组装、注液等电芯中后段整体解决方案,模组、PACK智能化装配与测试以及储能装备智能生产线。以智能装测技术为核心,目前公司产品已成功配套于宁德时代、欣旺达、国轩高科、亿纬锂能、蜂巢能源、因湃电池等头部动力电池生产企业,特斯拉、北京奔驰、、沃尔沃、上汽通用、大众安徽、比亚迪等、蔚来汽车整车企业。



电芯智能制造设备

动力电池智能装备和装测生产线

储能装备智能生产线

b)动力总成智能装备和装测生产线

动力总成智能装备和装测生产线覆盖新能源汽车动力总成和传统燃油车动力总成智能装备和装测生产线,为电驱动系统、混合动力变速器、发动机、自动变速器装测提供整体解决方案。基于多年的行业服务积累和持续的技术创新能力,产品已广泛应用于大众汽车、宝马汽车、沃尔沃、特斯拉、长安汽车、北京汽车、广州汽车、中国一汽、比亚迪、吉利汽车、长城汽车、蔚来汽车、理想汽车、小鹏汽车、东风智新科技、格特拉克、麦格纳、本田零部件、利纳马、上汽变速器、青山工业、万里扬、法士特、全柴动力、华为、立讯、威睿、海纳川等企业,有效推动了汽车行业的发展。



动力总成智能装备和装测生产线

c)车身智能连接装备和生产线

车身智能连接装备和生产线包括车身、地板、侧围、门盖等连接自动化解决方案。基于行业领先的数字化开发和技术创新能力,以及丰富的数据积累,公司为行业提供了多条高节拍、高柔性、自动化车身智能连接生产线,产品广泛应用于特斯拉、捷豹路虎、北京奔驰、一汽大众、大众安徽、上汽大众、蔚来汽车、理想汽车、小鹏汽车、中国一汽、吉利汽车、广汽集团、北汽集团、长安汽车、长城汽车、东风汽车、江淮汽车、奇瑞汽车等国内外整车企业。



车身智能连接装备和生产线

(2)新能源汽车电机电控零部件

公司为行业提供的新能源汽车电机电控零部件产品主要包括新能源汽车驱动电机、电机控制器、车载电源及集成式电驱动系统等产品。公司产品具有更高效、更安全、更智能、更安静、更可靠、轻量化等特点。目前,公司新能源汽车电机电控零部件产品主要应用于长安汽车、东风本田、广汽本田、越南VINFAST、吉利汽车、东风汽车、蔚来汽车、江淮汽车、奇瑞汽车、江铃新能源等客户市场,新增长安汽车、理想汽车、奇瑞汽车、东风日产、本田汽车等新客户定点。公司新能源汽车电机电控零部件产品如下图所示:



新能源汽车电机　　新能源汽车电机控制器

扁铜线驱动电机　　碳化硅控制器

(下转B687版)

证券代码:688162　　证券简称:巨一科技

安徽巨一科技股份有限公司

2024 第一季度报告

本公司董事会及全体董事保证本公告内容不存在任何虚假记载、误导性陈述或者重大遗漏,并对其内容的真实性、准确性和完整性依法承担法律责任。

重要内容提示

公司董事会、监事会及董事、监事、高级管理人员保证季度报告内容的真实、准确、完整,不存在虚假记载、误导性陈述或重大遗漏,并承担个别和连带的法律责任。

公司负责人、主管会计工作负责人及会计机构负责人(会计主管人员)保证季度报告中财务信息的真实、准确、完整。

第一季度财务报表是否经审计

□是 √否

一、主要财务数据

(一)主要会计数据和财务指标

单位:元 币种:人民币

项目	本报告期		本报告期比上年同期增减变动幅度(%)
营业收入	847,687,359.91		26.91
归属于上市公司股东的净利润	25,639,066.78		17.09
归属于上市公司股东的扣除非经常性损益的净利润	13,724,276.38		-22.78
经营活动产生的现金流量净额	14,762,662.40		115.04
基本每股收益(元/股)	0.19		18.75
稀释每股收益(元/股)			
加权平均净资产收益率(%)	1.10		增加0.28个百分点
研发投入合计	62,490,820.94		6.82
研发投入占营业收入的比例(%)	7.37		减少1.39个百分点
	本报告期末	上年度末	本报告期末比上年度末增减变动幅度(%)
总资产	7,068,017,233.87	7,161,170,561.75	-1.30
归属于上市公司股东的所有者权益	2,362,395,866.09	2,326,058,360.58	1.56

(二)非经常性损益项目和金额

√适用 □不适用

单位:元 币种:人民币

非经常性损益项目	本期金额	说明
非流动性资产处置损益,包括已计提资产减值准备的冲销部分	60,705.89	
计入当期损益的政府补助,但与公司正常经营业务密切相关、符合国家政策规定、按照确定的标准享有、对公司损益产生持续影响的政府补助除外	10,540,529.55	
除同公司正常经营业务相关的有效套期保值业务外,非金融企业持有金融资产和金融负债产生的公允价值变动损益以及处置金融资产和金融负债产生的损益	-838,821.01	
计入当期损益的对非金融企业收取的资金占用费		
委托他人投资或管理资产的损益		
对外委托贷款取得的损益		
因不可抗力因素,如遭受自然灾害而产生的各项资产损失		
单独进行减值测试的应收款项减值准备转回		
企业取得子公司、联营企业及合营企业的投资成本小于取得投资时应享有被投资单位可辨认净资产公允价值产生的收益		
同一控制下企业合并产生的子公司期初至合并日的当期净损益		
非货币性资产交换损益		
债务重组损益		
企业因相关经营活动不再持续而发生的一次性费用,如安置职工的支出等		
因税收、会计等法律、法规的调整对当期损益产生的一次性影响		
因取消、修改股权激励计划一次性确认的股份支付费用		
对于现金结算的股份支付,在可行权日之后,应付职工薪酬的公允价值变动产生的损益		
采用公允价值模式进行后续计量的投资性房地产公允价值变动产生的损益		
交易价格显失公允的交易产生的收益		
与公司正常经营业务无关的或有事项产生的损益		
受托经营取得的托管费收入		
除上述各项之外的其他营业外收入和支出	2,754,047.20	
其他符合非经常性损益定义的损益项目		
减:所得税影响额	605,124.00	
少数股东权益影响额(税后)	-3,452.77	
合计	11,914,790.40	

对公司将《公开发行证券的公司信息披露解释性公告第1号——非经常性损益》未列举的项目认定为的非经常性损益项目且金额重大的,以及将《公开发行证券的公司信息披露解释性公告第1号——非经常性损益》中列举的非经常性损益项目界定为经常性损益的项目,应说明原因。

□适用 √不适用

(三)主要会计数据、财务指标发生变动的情况、原因

√适用 □不适用

项目名称	变动比例(%)	主要原因
经营活动产生的现金流量净额	115.04	主要系销售回款较上年同期有所增加所致。

二、股东信息

(一)普通股股东总数和表决权恢复的优先股股东数量及前十名股东持股情况表

单位:股

报告期末普通股股东总数	6,538	报告期末表决权恢复的优先股股东总数(如有)	0

前10名股东持股情况(不含通过转融通出借股份)

股东名称	股东性质	持股数量	持股比例(%)	持有有限售条件股份数量	包含转融通借出股份的限售股份数量	质押、标记或冻结情况	
						股份状态	数量
刘蕾	境内自然人	60,030,000	43.72	60,030,000	60,030,000	无	0
合肥工业大学资产经营有限公司	国有法人	7,560,000	5.51	0	0	无	0
林巨广	境内自然人	6,300,000	4.59	6,300,000	6,300,000	无	0
合肥遵同股权投资合伙企业(有限合伙)	其他	6,000,000	4.37	6,000,000	6,000,000	无	0
广东美的智能科技产业投资基金管理中心(有限合伙)	其他	3,540,000	2.58	0	0	无	0
杨连华	境内自然人	2,700,000	1.97	2,700,000	2,700,000	无	0
马振飞	境内自然人	2,700,000	1.97	2,700,000	2,700,000	无	0
王淑旺	境内自然人	2,250,000	1.64	2,250,000	2,250,000	无	0
王健强	境内自然人	1,890,000	1.38	1,890,000	1,890,000	无	0
任永强	境内自然人	1,620,000	1.18	1,620,000	1,620,000	无	0

前10名无限售条件股东持股情况

股东名称	持有无限售条件流通股的数量	股份种类及数量	
		股份种类	数量
合肥工业大学资产经营有限公司	7,560,000	人民币普通股	7,560,000
广东美的智能科技产业投资基金管理中心(有限合伙)	3,540,000	人民币普通股	3,540,000
安徽巨一科技股份有限公司回购专用证券账户	1,553,761	人民币普通股	1,553,761
国元创新投资有限公司	1,304,347	人民币普通股	1,304,347
上海尚颐投资管理合伙企业(有限合伙)-扬州尚颐汽车产业股权投资基金(有限合伙)	944,237	人民币普通股	944,237
嘉兴尚颐丽峰股权投资合伙企业(有限合伙)	892,733	人民币普通股	892,733
招商银行股份有限公司-泓德瑞兴三年持有期混合型证券投资基金	699,952	人民币普通股	699,952
交通银行股份有限公司-泓德优势领航灵活配置混合型证券投资基金	459,256	人民币普通股	459,256
中国银行股份有限公司-大成景恒混合型证券投资基金	378,045	人民币普通股	378,045
朱利蒙	338,350	人民币普通股	338,350
上述股东关联关系或一致行动的说明	公司控股股东、实际控制人为林巨广、刘蕾夫妇。林巨广先生、刘蕾女士分别持有公司4.59%、43.72%的股份。刘蕾女士系合肥遵同股权投资合伙企业(有限合伙)的执行事务合伙人,持有遵同投资56.00%出资份额,通过遵同投资间接控制公司4.37%的股份。除此之外,公司未知其他股东之间是否存在关联关系或一致行动关系。		
前10名股东及前10名无限售股东参与融资融券及转融通业务情况说明(如有)	股东朱利蒙通过普通证券账户持有公司股份0股,通过投资者信用证券账户持有公司股份338,350股,合计持有公司股份338,350股。		

持股5%以上股东、前10名股东及前10名无限售流通股股东参与转融通业务出借股份情况

□适用 √不适用

前10名股东及前10名无限售流通股股东因转融通出借/归还原因导致较上期发生变化

□适用 √不适用

三、其他提醒事项

需提醒投资者关注的关于公司报告期经营情况的其他重要信息

□适用 √不适用

四、季度财务报表

(一)审计意见类型

□适用 √不适用

(二)财务报表

合并资产负债表

2024年3月31日

编制单位:安徽巨一科技股份有限公司

单位:元 币种:人民币 审计类型:未经审计

项目	2024年3月31日	2023年12月31日
流动资产:		
货币资金	1,057,408,694.49	1,170,066,180.30
结算备付金		
拆出资金		
交易性金融资产	175,111,902.40	138,945.48
衍生金融资产		
应收票据	150,155,632.24	114,169,102.01
应收账款	888,056,401.87	975,617,242.09
应收款项融资	455,940,621.38	355,491,892.64
预付款项	111,815,195.62	126,799,724.87
应收保费		
应收分保账款		
应收分保合同准备金		
其他应收款	13,253,615.85	15,893,796.09
其中:应收利息		
应收股利		
买入返售金融资产		
存货	2,701,787,760.87	2,903,584,789.50
其中:数据资源		
合同资产	285,839,222.07	276,890,765.90
持有待售资产		
一年内到期的非流动资产		
其他流动资产	76,779,858.44	70,357,136.75
流动资产合计	5,916,147,906.23	6,009,009,575.63
非流动资产:		
发放贷款和垫款		
债权投资		
其他债权投资		
长期应收款		
长期股权投资	110,333,717.00	97,371,297.79
其他权益工具投资	87,641,893.41	87,641,893.41
其他非流动金融资产		
投资性房地产		
固定资产	546,869,114.92	558,403,744.90
在建工程	208,403,226.77	221,003,509.95
生产性生物资产		
油气资产		
使用权资产	684,087.43	2,421,554.29
无形资产	95,067,916.59	95,666,665.36
其中:数据资源		
开发支出		
其中:数据资源		
商誉	6,305,076.77	6,305,076.77
长期待摊费用	1,196,786.22	1,241,719.32
递延所得税资产	70,712,492.91	67,285,070.54
其他非流动资产	24,655,016.62	14,820,453.29
非流动资产合计	1,151,869,328.64	1,152,160,986.12
资产总计	7,068,017,233.87	7,161,170,561.75
流动负债:		
短期借款	411,034,386.67	411,987,832.78
向中央银行借款		
拆入资金		
交易性金融负债		
衍生金融负债		
应付票据	755,308,113.04	835,764,449.53
应付账款	1,069,619,987.19	1,222,221,472.59
预收款项		
合同负债	2,022,525,146.40	1,977,037,190.30
卖出回购金融资产款		
吸收存款及同业存放		
代理买卖证券款		
代理承销证券款		
应付职工薪酬	57,322,008.10	104,347,413.80
应交税费	7,758,889.25	15,781,704.86
其他应付款	55,162,247.97	57,903,713.91
其中:应付利息		
应付股利		
应付手续费及佣金		
应付分保账款		
持有待售负债		
一年内到期的非流动负债	1,713,250.61	3,127,804.86
其他流动负债	65,243,016.70	58,679,710.97
流动负债合计	4,445,687,045.93	4,686,851,293.60
非流动负债:		
保险合同准备金		
长期借款	120,000,000.00	20,000,000.00
应付债券		
其中:优先股		
永续债		
租赁负债		5,665.81
长期应付款		
长期应付职工薪酬		
预计负债	36,386,389.87	37,529,600.36
递延收益	98,872,860.32	85,670,752.47
递延所得税负债	1,624,938.65	1,648,107.35
其他非流动负债		
非流动负债合计	256,884,188.84	144,854,125.99
负债合计	4,702,571,234.77	4,831,705,419.59
所有者权益(或股东权益):		
实收资本(或股本)	137,303,350.00	137,303,350.00
其他权益工具		
其中:优先股		
永续债		
资本公积	2,078,484,840.58	2,075,927,501.53
减:库存股	72,010,558.15	72,010,558.15
其他综合收益	12,517,560.64	4,376,460.96
专项储备		
盈余公积	56,007,432.96	56,007,432.96
一般风险准备		
未分配利润	150,093,240.06	124,454,173.28
归属于母公司所有者权益(或股东权益)合计	2,362,395,866.09	2,326,058,360.58
少数股东权益	3,050,133.01	3,406,781.58
所有者权益(或股东权益)合计	2,365,445,999.10	2,329,465,142.16
负债和所有者权益(或股东权益)总计	7,068,017,233.87	7,161,170,561.75

公司负责人:林巨广主管会计工作负责人:常培沛会计机构负责人:常培沛

合并利润表

2024年1—3月

编制单位:安徽巨一科技股份有限公司

单位:元 币种:人民币 审计类型:未经审计

项目	2024年第一季度	2023年第一季度
一、营业总收入	847,687,359.91	667,950,719.14
其中:营业收入	847,687,359.91	667,950,719.14
利息收入		
已赚保费		
手续费及佣金收入		
二、营业总成本	845,712,799.01	663,546,341.78
其中:营业成本	727,226,401.98	548,562,654.66
利息支出		
手续费及佣金支出		
退保金		
赔付支出净额		
提取保险责任准备金净额		
保单红利支出		
分保费用		
税金及附加	2,865,380.25	2,491,656.41
销售费用	16,320,582.88	18,759,175.36
管理费用	37,986,265.97	34,942,069.42
研发费用	62,490,820.94	58,500,931.67
财务费用	-1,176,653.11	289,854.26
其中:利息费用	2,163,952.80	1,136,197.72
利息收入	2,103,006.92	2,378,967.48
加:其他收益	16,447,141.90	13,472,182.86
投资收益(损失以"-"号填列)	12,150,641.28	6,812,876.54
其中:对联营企业和合营企业的投资收益	12,962,419.21	6,705,376.54
以摊余成本计量的金融资产终止确认收益		
汇兑收益(损失以"-"号填列)		
净敞口套期收益(损失以"-"号填列)		
公允价值变动收益(损失以"-"号填列)	-27,043.08	178,970.25
信用减值损失(损失以"-"号填列)	-9,618,299.51	2,909,986.50
资产减值损失(损失以"-"号填列)	-1,825,728.79	-6,944,704.91
资产处置收益(损失以"-"号填列)	60,705.89	2,491.10
三、营业利润(亏损以"-"号填列)	19,161,978.59	20,836,179.70
加:营业外收入	2,819,900.38	163,000.18
减:营业外支出	65,853.18	30,203.74
四、利润总额(亏损总额以"-"号填列)	21,916,025.79	20,968,976.14
减:所得税费用	-3,366,392.42	-928,447.94
五、净利润(净亏损以"-"号填列)	25,282,418.21	21,897,424.08
(一)按经营持续性分类		
1.持续经营净利润(净亏损以"-"号填列)	25,282,418.21	21,897,424.08
2.终止经营净利润(净亏损以"-"号填列)		
(二)按所有权归属分类		
1.归属于母公司股东的净利润(净亏损以"-"号填列)	25,639,066.78	21,897,424.08
2.少数股东损益(净亏损以"-"号填列)	-356,648.57	
六、其他综合收益的税后净额	8,141,099.68	356,101.30
(一)归属母公司所有者的其他综合收益的税后净额	8,141,099.68	356,101.30
1. 不能重分类进损益的其他综合收益		
(1)重新计量设定受益计划变动额		
(2)权益法下不能转损益的其他综合收益		
(3)其他权益工具投资公允价值变动		
(4)企业自身信用风险公允价值变动		
2. 将重分类进损益的其他综合收益	8,141,099.68	356,101.30
(1)权益法下可转损益的其他综合收益		
(2)其他债权投资公允价值变动		
(3)金融资产重分类计入其他综合收益的金额		
(4)其他债权投资信用减值准备		
(5)现金流量套期储备		
(6)外币财务报表折算差额	2,174,154.24	356,101.30
(7)其他	5,966,945.44	
(二)归属于少数股东的其他综合收益的税后净额		
七、综合收益总额	33,423,517.89	22,253,525.38
(一)归属于母公司所有者的综合收益总额	33,780,166.46	22,253,525.38
(二)归属于少数股东的综合收益总额	-356,648.57	
八、每股收益:		
(一)基本每股收益(元/股)	0.19	0.16
(二)稀释每股收益(元/股)		

本期发生同一控制下企业合并的,被合并方在合并前实现的净利润为:0元,上期被合并方实现的净利润为:0 元。

公司负责人:林巨广主管会计工作负责人:常培沛会计机构负责人:常培沛

合并现金流量表

2024年1—3月

编制单位:安徽巨一科技股份有限公司

单位:元 币种:人民币 审计类型:未经审计

项目	2024年第一季度	2023年第一季度
一、经营活动产生的现金流量:		
销售商品、提供劳务收到的现金	765,335,492.90	574,693,858.49
客户存款和同业存放款项净增加额		
向中央银行借款净增加额		
向其他金融机构拆入资金净增加额		
收到原保险合同保费取得的现金		
收到再保业务现金净额		
保户储金及投资款净增加额		
收取利息、手续费及佣金的现金		
拆入资金净增加额		
回购业务资金净增加额		
代理买卖证券收到的现金净额		
收到的税费返还	6,125,494.46	19,419,557.06
收到其他与经营活动有关的现金	54,658,433.73	35,133,792.86
经营活动现金流入小计	826,119,421.09	629,247,208.41
购买商品、接受劳务支付的现金	520,935,627.22	427,498,372.24
客户贷款及垫款净增加额		
存放中央银行和同业款项净增加额		
支付原保险合同赔付款项的现金		
拆出资金净增加额		
支付利息、手续费及佣金的现金		
支付保单红利的现金		
支付给职工及为职工支付的现金	210,932,580.96	220,424,132.72
支付的各项税费	20,147,691.90	29,834,364.41
支付其他与经营活动有关的现金	59,340,858.61	49,626,694.62
经营活动现金流出小计	811,356,758.69	727,383,563.99
经营活动产生的现金流量净额	14,762,662.40	-98,136,355.58
二、投资活动产生的现金流量:		
收回投资收到的现金	105,000,000.00	
取得投资收益收到的现金	212,623.51	
处置固定资产、无形资产和其他长期资产收回的现金净额	118,940.11	29,614.03
处置子公司及其他营业单位收到的现金净额		
收到其他与投资活动有关的现金		3,952,494.03
投资活动现金流入小计	105,331,563.62	3,982,108.06
购建固定资产、无形资产和其他长期资产支付的现金	13,179,075.52	194,941,852.35
投资支付的现金	280,000,000.00	420,000,000.00
质押贷款净增加额		
取得子公司及其他营业单位支付的现金净额		
支付其他与投资活动有关的现金		
投资活动现金流出小计	293,179,075.52	614,941,852.35
投资活动产生的现金流量净额	-187,847,511.90	-610,959,744.29
三、筹资活动产生的现金流量:		
吸收投资收到的现金		
其中:子公司吸收少数股东投资收到的现金		
取得借款收到的现金	100,000,000.00	
收到其他与筹资活动有关的现金	26,545,382.91	
筹资活动现金流入小计	126,545,382.91	
偿还债务支付的现金		
分配股利、利润或偿付利息支付的现金	2,157,432.78	73,078.00
其中:子公司支付给少数股东的股利、利润		
支付其他与筹资活动有关的现金	41,623,845.00	3,878,885.14
筹资活动现金流出小计	43,781,277.78	3,951,963.14
筹资活动产生的现金流量净额	82,764,105.13	-3,951,963.14
四、汇率变动对现金及现金等价物的影响	-425,689.39	141,614.39
五、现金及现金等价物净增加额	-90,746,433.76	-712,906,448.62
加:期初现金及现金等价物余额	1,008,236,221.05	1,408,325,750.22
六、期末现金及现金等价物余额	917,489,787.29	695,419,301.60

公司负责人:林巨广主管会计工作负责人:常培沛会计机构负责人:常培沛

母公司资产负债表

2024年3月31日

编制单位:安徽巨一科技股份有限公司

单位:元 币种:人民币 审计类型:未经审计

项目	2024年3月31日	2023年12月31日
流动资产:		
货币资金	633,889,930.27	706,443,459.20
交易性金融资产	105,000,000.00	
衍生金融资产		
应收票据	169,203,453.50	116,889,845.06
应收账款	704,514,230.94	678,374,376.66
应收款项融资	376,463,607.45	270,345,761.84
预付款项	137,527,809.48	108,654,259.22
其他应收款	312,107,653.44	281,472,495.96
其中:应收利息		
应收股利		
存货	2,342,437,829.80	2,562,041,442.14
其中:数据资源		
合同资产	280,332,937.93	273,333,970.24
持有待售资产		
一年内到期的非流动资产		
其他流动资产		1,349,337.61
流动资产合计	5,061,457,462.81	4,998,904,947.93
非流动资产:		
债权投资		
其他债权投资		
长期应收款		
长期股权投资	878,525,832.11	866,563,412.90
其他权益工具投资	87,641,893.41	87,641,893.41
其他非流动金融资产		
投资性房地产		
固定资产	129,699,407.28	132,543,682.20
在建工程	63,257,669.52	62,537,164.40
生产性生物资产		
油气资产		
使用权资产		1,168,403.95
无形资产	52,730,024.98	53,376,633.23
其中:数据资源		
开发支出		
其中:数据资源		
商誉		
长期待摊费用	1,021,804.91	1,014,150.91
递延所得税资产	69,621,831.44	64,553,086.02
其他非流动资产	12,537,180.85	3,978,371.24
非流动资产合计	1,295,035,644.50	1,272,376,798.26
资产总计	6,356,493,107.31	6,271,281,746.19
流动负债:		
短期借款	381,025,220.00	381,969,721.67
交易性金融负债		
衍生金融负债		
应付票据	517,389,211.57	579,153,285.88
应付账款	762,274,028.43	777,988,335.21
预收款项		
合同负债	1,888,580,249.23	1,843,201,079.85
应付职工薪酬	41,956,408.67	76,347,919.74
应交税费	2,633,084.01	12,281,068.68
其他应付款	30,028,934.05	28,792,384.94
其中:应付利息		
应付股利		
持有待售负债		
一年内到期的非流动负债	503,251.39	1,229,727.58
其他流动负债	71,096,811.05	57,762,216.19
流动负债合计	3,695,486,198.40	3,758,695,739.74
非流动负债:		
长期借款	120,000,000.00	20,000,000.00
应付债券		
其中:优先股		
永续债		
租赁负债		
长期应付款		
长期应付职工薪酬		
预计负债		
递延收益	43,114,150.54	46,861,819.30
递延所得税负债		
其他非流动负债		
非流动负债合计	163,114,150.54	66,861,819.30
负债合计	3,858,600,348.94	3,825,557,559.04
所有者权益(或股东权益):		
实收资本(或股本)	137,303,350.00	137,303,350.00
其他权益工具		
其中:优先股		
永续债		
资本公积	2,082,196,016.63	2,079,637,677.58
减:库存股	72,010,558.15	72,010,558.15
其他综合收益	7,712,155.69	1,745,210.25
专项储备		
盈余公积	55,201,777.03	55,201,777.03
未分配利润	287,491,017.17	243,846,730.44
所有者权益(或股东权益)合计	2,497,892,758.37	2,445,724,187.15
负债和所有者权益(或股东权益)总计	6,356,493,107.31	6,271,281,746.19

公司负责人:林巨广主管会计工作负责人:常培沛会计机构负责人:常培沛

母公司利润表

2024年1—3月

编制单位:安徽巨一科技股份有限公司

单位:元 币种:人民币 审计类型:未经审计

项目	2024年第一季度	2023年第一季度
一、营业收入	691,959,270.77	499,333,061.75
减:营业成本	581,923,733.31	406,000,073.51
税金及附加	1,849,271.81	1,718,532.22
销售费用	9,970,141.36	11,846,250.92
管理费用	25,219,724.74	26,446,810.58
研发费用	32,481,382.17	33,189,580.26
财务费用	1,451,066.47	-22,242.07
其中:利息费用	1,942,008.35	970,789.55
利息收入	1,334,264.39	2,361,353.69
加:其他收益	9,391,056.37	11,429,689.44
投资收益(损失以"-"号填列)	12,150,641.28	6,812,876.54
其中:对联营企业和合营企业的投资收益	12,962,419.21	6,705,376.54
以摊余成本计量的金融资产终止确认收益		
净敞口套期收益(损失以"-"号填列)		
公允价值变动收益(损失以"-"号填列)		161,250.00