公司代码:688085　　公司简称:三友医疗

上海三友医疗器械股份有限公司

【2023】年度报告摘要

第一节 重要提示

1本年度报告摘要来自年度报告全文,为全面了解本公司的经营成果、财务状况及未来发展规划,投资者应当到www.sse.com.cn网站仔细阅读年度报告全文。

2重大风险提示

公司已在本报告中阐述了公司在生产经营过程中可能面临的风险因素,敬请广大投资者查阅“第三节 管理层讨论与分析/四、风险因素”部分。

3本公司董事会、监事会及董事、监事、高级管理人员保证年度报告内容的真实性、准确性、完整性,不存在虚假记载、误导性陈述或重大遗漏,并承担个别和连带的法律责任。

4公司全体董事出席董事会会议。

5大华会计师事务所(特殊普通合伙)为本公司出具了标准无保留意见的审计报告。

6公司上市时未盈利且尚未实现盈利

□是 √否

7董事会决议通过的本报告期利润分配预案或公积金转增股本预案

公司2023年度利润分配方案如下:以实施权益分派股权登记日登记的总股本为基数分配利润,向全体股东每10股派发现金红利0.78元(含税)。截至2023年12月31日,公司总股本248,453,535股,以此计算合计拟派发现金红利19,379,375.73元(含税)(具体以中国证券登记结算有限责任公司上海分公司最终分配的结果为准),本年度公司现金分红总额占合并报表归属于母公司股东净利润的比例为20.27%。本年度不进行资本公积金转增股本,不送红股。上述分配方案将在股东大会审议通过后2个月内实施完毕。

本次2023年度利润分配方案尚需提交公司2023年年度股东大会审议通过。

8是否存在公司治理特殊安排等重要事项

□适用 √不适用

第二节 公司基本情况

1公司简介

公司股票简况

√适用 □不适用

公司股票简况					
股票种类	股票上市交易所及板块	股票简称	股票代码	变更前股票简称	
A股	上海证券交易所科创板	三友医疗	688085	不适用	

公司存托凭证简况

□适用 √不适用

联系人和联系方式

联系人和联系方式	董事会秘书(信息披露境内代表)	证券事务代表
姓名	David Fan(范湘龙)	王倩
办公地址	上海市嘉定区嘉定工业区汇荣路385号	上海市嘉定区嘉定工业区汇荣路385号
电话	021-58266088	021-58266088
电子信箱	ir@sanyou-medical.com	ir@sanyou-medical.com

2报告期公司主要业务简介

(一)主要业务、主要产品或服务情况

1.主要业务

公司所从事的主要业务系医用骨科植入物和超声动力设备及耗材的研发、生产与销售,主要经营产品为脊柱类和创伤类植入物、椎体成形类耗材、超声骨刀及超声止血刀等。公司是国内脊柱类植入物细分领域少数具备从临床需求出发进行原始创新能力的企业之一,同时也是国内脊柱细分领域规模领先、技术领先、具有较强市场竞争力的企业。除了在传统的脊柱和创伤领域继续丰富公司产品线外,公司在运动医学、新材料应用、生物材料表面改性和3D打印等骨科相关领域正不断加强研发和战略布局,同时也在密切关注相关新技术发展动向如新一代智能手术机器人、生物材料和脊柱运动节段假体等。另外公司目前主要在研项目聚焦骨科领域内最新的临床研究成果和进一步细分的疗法需求比如幼儿脊柱畸形的早期介入、老年脊柱疾病功能性治疗、多种微创手术技术集合和切换以及多种脊柱矫形新技术的整合和优化,公司还同时进行骨科植入物专用配套手术工具的研发和生产,配套手术工具除少量外销外,绝大部分供外借使用,在保持国内骨科市场领先地位的同时,公司也在加强国际业务团队建设和市场推广投入,大力开发国际市场,特别是欧洲,美国和澳大利亚等骨科主流市场。

公司与境外及境内企业的竞争优势主要体现在公司结合国内临床需求进行产品创新的能力,具体体现在两个层面:1.紧跟不断更新的临床需求而进行的疗法创新能力;2.产品的品质和性能持续升级迭代的能力。公司在产品技术开发中始终高度重视原始创新,积累了丰富的产品疗法创新经验和技术储备;同时充分注重市场需求,不断加强与医疗机构的疗法临床研究合作,准确了解临床需求和痛点,进而不断建立新疗法,改善现有疗法,使公司产品能够持续有效地满足终端市场的多样化需求。在董事长兼首席科学家Michael Mingyan Liu(刘明岩)博士的带领下,公司已经建立完整的产品研发体系和架构,不断引进多学科、多技能的高端人才,完善研发人才梯队建设,优化研发团队,拥有国际先进的研发装备和项目管理系统,确保了公司产品的先进性、有效性和高可靠性。从2011年开始,公司通过自主创新陆续推出Adena脊柱内固定系统、Zina脊柱微创内固定系统、Halis PEEK椎间融合器系统等系列产品,在复杂脊柱畸形矫正和脊柱退变的微创临床治疗等方面获得突破,有效提高了复杂脊柱畸形三维矫形效果,降低了手术风险和操作难度,得到医生和病患的高度认可。公司在脊柱植入物细分领域已建立起较高的品牌知名度,具有较为领先的市场地位。

2.主要产品情况

公司主要产品包括脊柱类植入耗材产品、创伤类植入耗材产品、超声骨动力系统、超声止血刀及椎体成形类耗材产品等,此外,公司还进行配套手术工具的研发和生产,配套手术工具除少量对外销售外,绝大部分供外借使用。

(1)脊柱类植入耗材产品

脊柱类植入耗材产品主要是指可实现因脊柱系统畸形、先天性脊柱侧弯、退行性腰椎间盘病变、椎体滑脱、胸腰段脊柱失稳、脊柱肿瘤等原因导致的椎体切除后的矫正、复位、融合等功能的内固定人体植入物,具体产品形态主要包括各类椎弓根螺钉、连接棒、连接钩板、融合器等产品。

公司主要脊柱类植入耗材产品基本信息如下所示:



(2)创伤类植入耗材产品

创伤类植入耗材产品是指可将各类骨折损伤进行复位、固定并维持其稳定的骨科植入物,主要用纯钛及钛合金等金属制造,医生待患者除愈恢复后择时通过手术取出,相关产品主要用于成人及儿童上、下肢、脊盆、髋部、手部及足踝等部位的病理性、创伤性骨折修复或矫形需要等的外科治疗。创伤类产品待患者除愈恢复后可择机取出。

公司主要创伤类植入物耗材产品基本信息如下所示:



(3)超声动力系统

超声骨动力系统(也称“超声骨刀”)涉及骨科、脊柱外科、神经外科、整形外科、手足外科等多项医疗治疗领域,适用于全身骨组织的切割、磨削和钻孔操作,是脊柱外科、神经外科、整形外科等众多科室广泛应用的安全高效切骨利器,在精确切割骨组织的同时,能有效避免损伤临近的硬膜、血管和神经等软组织。

超声软组织切削止血刀系统(也称“超声止血刀”)已经广泛用于普通外科、泌尿外科、妇科等多项医疗治疗领域,用于微创和开放式手术中,具有切割和凝血同时完成,无烟雾,无电流通过患者等优点。

公司主要产品如下所示:



(4)椎体成形类耗材产品

椎体成形类耗材产品主要包括一次性使用椎体成形工具耗材和骨填充囊袋植入耗材产品,适用于骨质疏松压缩性骨折,良恶性肿瘤等引起的椎体塌陷或缺损的微创疗法,包括椎体成形术(PVP)和椎体后凸成形术(PKP),可快速实现骨水泥对病椎的填充,达到止痛、恢复椎体高度及维持脊柱生理曲度等效果。具体产品形态主要包括经皮穿刺针、骨钻、骨水泥注射器、扩张球囊和压力泵等。

公司专利创新产品——骨填充囊袋属于三类植入物。具体产品形态主要包括骨填充囊袋及注入装置,在PVP、PKP的基础上,通过植入骨填充囊袋后灌注骨水泥,能直接撑开恢复椎体高度,在保证恢复椎体高度的同时,能够最大限度地防止骨水泥移除渗漏,降低对病人的脊髓损伤风险,在临床上具有相对较强的技术替代优势。

公司主要椎体成形类耗材产品基本信息如下所示:

(5)手术工具

对于与公司植入耗材配套使用的手术工具器械,公司除少量对外销售外,主要采用外借的形式提供给终端医院使用,主要工具如下:



(6)脊柱骨水泥耗材产品

脊柱骨水泥是适用于椎体成形术中对椎体的填充和稳定,由混合聚合物粉剂和单体液剂组成,通过混合后注入椎体,黏度逐渐增加直至凝固,同时发生化学反应放热,从而达到止痛或杀死肿瘤细胞、填充和稳定椎体作用。脊柱骨水泥耗材产品基本信息如下所示 :

(7)生物材料类产品

人工骨是指可以替代人体骨或者修复骨组织缺失的人工生物材料,适用于对各种骨缺损的填充,通常使用羟基磷灰石、磷酸钙、硫酸钙、生物玻璃等材料制作而成。人工骨产品基本信息如下所示 :

(下转B108版)

本公司董事会及全体董事保证本公告内容不存在任何虚假记载、误导性陈述或者重大遗漏,并对其内容的真实性、准确性和完整性依法承担法律责任。

重要内容提示

公司董事会、监事会及董事、监事、高级管理人员保证季度报告内容的真实、准确、完整,不存在虚假记载、误导性陈述或重大遗漏,并承担个别和连带的法律责任。

公司负责人、主管会计工作负责人及会计机构负责人(会计主管人员)保证季度报告中财务信息的真实、准确、完整。

第一季度财务报表是否经审计

□是 √否

一、主要财务数据

(一)主要会计数据和财务指标

单位:元 币种:人民币

项目	本报告期		本报告期比上年同期增减变动幅度(%)
营业收入	86,429,306.35		-46.26
归属于上市公司股东的净利润	-2,095,834.44		-106.06
归属于上市公司股东的扣除非经常性损益的净利润	-2,951,636.97		-109.63
经营活动产生的现金流量净额	-49,593,677.75		-223.89
基本每股收益(元/股)	-0.01		-107.14
稀释每股收益(元/股)	-0.01		-107.14
加权平均净资产收益率(%)	-0.11		-1.94
研发投入合计	17,260,292.96		20.96
研发投入占营业收入的比例(%)	19.97		增加11.10个百分点
	本报告期末	上年度末	本报告期末比上年度末增减变动幅度(%)
总资产	2,316,290,516.28	2,261,496,123.25	2.42
归属于上市公司股东的所有者权益	1,916,574.888881	1,916,191,204.13	-0.03

注:报告期内,公司实施2022年度权益分派,向全体股东每10股以资本公积金转增1股。截至 2023年12月31日,公司总股本由225,866,860增加至248,453,535股,故对2023年第一季 度基本每股收益及稀释每股收益进行调整。按新股本总额248,453,535股摊薄计算的2023年第一季度每股收益为0.14元(原为0.15元),稀释每股收益为0.14元(原为0.15元)。

(二)非经常性损益项目和金额

√适用 □不适用

单位:元 币种:人民币

非经常性损益项目	本期金额	说明
非流动性资产处置损益,包括已计提资产减值准备的冲销部分		
计入当期损益的政府补助,但与公司正常经营业务密切相关,符合国家政策规定、按照确定的标准享有、对公司损益产生持续影响的政府补助除外	951,701.85	
除同公司正常经营业务相关的有效套期保值业务外,非金融企业持有金融资产和金融负债产生的公允价值变动损益以及处置金融资产和金融负债产生的损益		
计入当期损益的对非金融企业收取的资金占用费		
委托他人投资或管理资产的损益		
对外委托贷款取得的损益		
因不可抗力因素,如遭受自然灾害而产生的各项资产损失		
单独进行减值测试的应收款项减值准备转回		
企业取得子公司、联营企业及合营企业的投资成本小于取得投资时应享有被投资单位可辨认净资产公允价值产生的收益		
同一控制下企业合并产生的子公司期初至合并日的当期净损益		
非货币性资产交换损益		
债务重组损益		
企业因相关经营活动不再持续而发生的一次性费用,如安置职工的支出等		
因税收、会计等法律、法规的调整对当期损益产生的一次性影响		
因取消、修改股权激励计划一次性确认的股份支付费用		
对于现金结算的股份支付,在可行权日之后,应付职工薪酬的公允价值变动产生的损益		
采用公允价值模式进行后续计量的投资性房地产公允价值变动产生的损益		
交易价格显失公允的交易产生的收益		
与公司正常经营业务无关的或有事项产生的损益		
受托经营取得的托管费收入	-1.34	
除上述各项之外的其他营业外收入和支出		
其他符合非经常性损益定义的损益项目		
减:所得税影响额	73,866.83	
少数股东权益影响额(税后)	22,033.96	
合计	855,801.53	

对公司将《公开发行证券的公司信息披露解释性公告第1号——非经常性损益》未列举的项目认定为的非经常性损益项目且金额重大的,以及将《公开发行证券的公司信息披露解释性公告第1号——非经常性损益》中列举的非经常性损益项目界定为经常性损益的项目,应说明原因。

□适用 √不适用

(三)主要会计数据、财务指标发生变动的情况、原因

√适用 □不适用

项目名称	变动比例(%)	主要原因
营业收入	-46.26	主要系自2023年3月份开始脊柱高值耗材带量采购在全国各省市逐步落地实施,本报告期内脊柱带量采购已在全国范围内落地执行,集采扩脊柱产品终端价格大幅下降,公司业绩受到较大的影响,但本报告期内公司整体发货数量持续大幅增加。
归属于上市公司股东的净利润	-106.06	主要系营业收入下降。
归属于上市公司股东的扣除非经常性损益的净利润	-109.63	
基本每股收益(元/股)	-107.14	主要系营业收入下降导致的净利润下降。
稀释每股收益(元/股)	-107.14	
经营活动产生的现金流量净额	-223.89	主要系自2023年3月份开始脊柱带量采购在全国各省市逐步落地实施,产品终端价格大幅下降,公司营业收入下降导致公司销售商品收到的现金减少。

二、股东信息

(一)普通股股东总数和表决权恢复的优先股股东数量及前十名股东持股情况表

单位:股

报告期末普通股股东总数	7,687	报告期末表决权恢复的优先股股东总数(如有)	-

前10名股东持股情况(不含通过转融通出借股份)

股东名称	股东性质	持股数量	持股比例(%)	持有有限售条件股份数量	包含转融通借出股份的限售股份数量	质押、标记或冻结情况	
						股份状态	数量
GM5 LIMITED	境外法人	40,965,470	16.48	-	-	无	-
徐农	境内自然人	28,514,417	11.48	-	-	无	-
Michael Mingyan Liu(刘明岩)	境外自然人	25,284,935	10.18	-	-	无	-
David Fan(范湘龙)	境外自然人	17,379,262	6.99	-	-	无	-
上海佳正企业管理合伙企业(有限合伙)	境内非国有法人	12,588,100	5.07	-	-	无	-
凝沌天成资管-徐农-凝沌天成精选策略18号单一资产管理计划	其他	7,401,170	2.98	-	-	无	-
中国工商银行股份有限公司-融通健康产业灵活配置混合型证券投资基金	其他	5,750,929	2.31	-	-	未知	-
平安基金-中国平安人寿保险股份有限公司-平安人寿-平安基金权益委托投资1号单一资产管理计划	其他	5,005,555	2.01	-	-	未知	-
上海弘尚资产管理中心(有限合伙)-弘尚资产弘利2号私募证券投资基金	其他	4,840,000	1.95	-	-	未知	-
中泰证券资管-招商银行-中泰星河12号集合资产管理计划	其他	3,746,740	1.51	-	-	未知	-

前10名无限售条件股东持股情况

股东名称	持有无限售条件流通股的数量	股份种类及数量	
		股份种类	数量
GM5 LIMITED	40,965,470	人民币普通股	40,965,470
徐农	28,514,417	人民币普通股	28,514,417
Michael Mingyan Liu(刘明岩)	25,284,935	人民币普通股	25,284,935
David Fan(范湘龙)	17,379,262	人民币普通股	17,379,262
上海佳正企业管理合伙企业(有限合伙)	12,588,100	人民币普通股	12,588,100
凝沌天成资管-徐农-凝沌天成精选策略18号单一资产管理计划	7,401,170	人民币普通股	7,401,170
中国工商银行股份有限公司-融通健康产业灵活配置混合型证券投资基金	5,750,929	人民币普通股	5,750,929
平安基金-中国平安人寿保险股份有限公司-平安人寿-平安基金权益委托投资1号单一资产管理计划	5,005,555	人民币普通股	5,005,555
上海弘尚资产管理中心(有限合伙)-弘尚资产弘利2号私募证券投资基金	4,840,000	人民币普通股	4,840,000
中泰证券资管-招商银行-中泰星河12号集合资产管理计划	3,746,740	人民币普通股	3,746,740
上述股东关联关系或一致行动的说明	(1)股东徐农、Michael Mingyan Liu(刘明岩)、David Fan(范湘龙)通过签署《一致行动协议》构成一致行动关系,为公司实际控制人; (2)股东凝沌天成资管-徐农-凝沌天成精选策略18号单一资产管理计划及其管理人凝沌天成资产管理(上海)有限公司签署《一致行动协议》,构成一致行动关系。 (3)除此之外,本公司未知上述股东之间是否存在关联关系或一致行动关系。		
前10名股东及前10名无限售股东参与融资融券及转融通业务情况说明(如有)	无		

持股5%以上股东、前10名股东及前10名无限售流通股股东参与转融通业务出借股份情况

√适用 □不适用

单位:股

持股5%以上股东、前10名股东及前10名无限售流通股股东参与转融通业务出借股份情况								
股东名称(全称)	期初普通账户、信用账户持股		期初转融通出借股份且尚未归还		期末普通账户、信用账户持股		期末转融通出借股份且尚未归还	
	数量合计	比例(%)	数量合计	比例(%)	数量合计	比例(%)	数量合计	比例(%)
上海弘尚资产管理中心(有限合伙)-弘尚资产弘利2号私募证券投资基金	4,520,400	1.82	39,600	0.02%	4,840,000	1.95	0	0.00

前10名股东及前10名无限售流通股股东因转融通出借/归还原因导致较上期发生变化

□适用 √不适用

三、其他提醒事项

需提醒投资者关注的关于公司报告期经营情况的其他重要信息

√适用 □不适用

2024年3月,公司“金属骨针”获得国家药品监督管理局注册批准(注册证号:国械注准20243130621)。该产品适用于四肢骨折复位时部分植入人体做牵引、配合外固定支架进行四肢骨折固定或单独植入用于四肢骨折内固定。产品由植入级不锈钢材料制成;其尖端结构包括多种型式,可匹配不同的临床适用症;钝端结构具有多种型式,适合于不同的临床使用术式。每种结构产品均具有多种直径长度规格,可为医生提供不同的选择。

2024年4月8日,河南省医疗保障局发布《关于做好人工晶体等五类医用耗材带量采购和使用工作的通知》,本次执行带量采购的品类包括国家组运动医学类医用耗材带量采购项目、骨科创伤类医用耗材省际联盟带量采购项目、京津冀联盟超声刀头带量联动采购项目,河南省为首个执行国家第四批高值医用耗材国采的省份。本次运动医学类、骨科创伤类医用耗材集中带量采购周期为2年,京津冀联盟超声刀头带量联动采购周期为1年,本次带量采购将从2024年5月10日开始执行。

2023年12月,公司第三届董事会第九次会议审议通过《关于参与认购法国Implanet公司公开增资发行股份的议案》,公司拟使用自有资金500万欧元,通过全资子公司三友(香港)国际医疗器械股份有限公司认购Implanet公司的公开发行股份,具体内容请详见公司于2023年12月9日在上海证券交易所网站(www.sse.com.cn)及指定信息披露媒体披露的《关于参与认购法国Implanet公司公开发行股份的公告》(公告编号:2023-036);并于当月完成了上海市商务委员会和上海市发展和改革委员会的境外投资批准和备案。2024年1月,Implanet公司的公开发行股份已完成,公司以每股0.0655欧元的价格认购Implanet公司76,335,877股股份,持有Implanet公司的股份数量从16,841,069股增加到93,176,946股,持股比例从41.03%增加到74.56%,上述新增股份皆无锁定期安排。截止目前,Implanet公司已完成董事会成员的选举工作,现有董事五名,分别为:1、董事长Michael Mingyan Liu(刘明岩)(三友医疗董事长兼首席科学家),2、Implanet创始人、董事兼首席执行官Ludovic Lastennet,3、董事David Fan(范湘龙)(三友医疗董事、资深副总裁兼董事会秘书),4、董事杨敏慧(三友医疗财务总监),5、董事、营销与国际销售副总裁,Implanet全资子公司OSD公司创始人Benjamin Letienne。2024年2月,Implanet公司于法国完成其总股本变更的登记手续。2024年2月1日开始,Implanet纳入公司合并报表范围内。

四、季度财务报表

(一)审计意见类型

□适用 √不适用

(二)财务报表

合并资产负债表

2024年3月31日

编制单位:上海三友医疗器械股份有限公司　　单位:元 币种:人民币 审计类型:未经审计

/证券代码:688085　　证券简称:三友医疗

上海三友医疗器械股份有限公司

【2024】第一季度报告

项目	2024年3月31日	2023年12月31日
流动资产:		
货币资金	610,089,287.41	664,362,614.54
结算备付金		
拆出资金		
交易性金融资产	19,631,983.66	19,631,983.66
衍生金融资产		
应收票据		
应收账款	78,310,724.76	61,525,053.28
应收款项融资		
预付款项	6,472,508.65	4,486,337.64
应收保费		
应收分保账款		
应收分保合同准备金		
其他应收款	2,553,941.09	823,743.57
其中:应收利息		
应收股利		
买入返售金融资产		
存货	209,086,614.49	176,663,401.02
其中:数据资源		
合同资产		
持有待售资产		
一年内到期的非流动资产	30,361,906.46	28,818,733.34
其他流动资产	956,516,965.52	946,301,867.05
流动资产合计		
非流动资产:		
发放贷款和垫款		
债权投资		
其他债权投资		
长期应收款		
长期股权投资	15,487,974.53	25,044,422.87
其他权益工具投资		
其他非流动金融资产	318,514,006.77	318,514,006.77
投资性房地产		
固定资产	334,081,622.36	331,614,226.59
在建工程	9,485,950.68	6,529,688.17
生产性生物资产		
油气资产		
使用权资产	9,242,592.29	5,947,899.25
无形资产	107,614,076.87	85,587,030.05
其中:数据资源		
开发支出		
其中:数据资源		
商誉	338,432,380.25	315,301,980.61
长期待摊费用	46,934,709.32	45,584,442.86
递延所得税资产	22,694,456.25	22,694,453.97
其他非流动资产	160,385,781.44	158,276,095.27
非流动资产合计	1,359,773,556.76	1,315,194,256.20
资产总计	2,316,290,516.28	2,261,496,123.25
流动负债:		
短期借款	42,414,170.50	
向中央银行借款		
拆入资金		
交易性金融负债		
衍生金融负债		
应付票据		
应付账款	94,985,501.34	100,708,280.51
预收款项		
合同负债	7,481,297.80	4,743,433.54
卖出回购金融资产款		
吸收存款及同业存放		
代理买卖证券款		
代理承销证券款		
应付职工薪酬	17,588,116.89	22,864,626.66
应交税费	609,824.53	9,404,571.56
其他应付款	56,286,536.17	55,880,556.53
其中:应付利息		
应付股利		
应付手续费及佣金		
应付分保账款		
持有待售负债		
一年内到期的非流动负债	3,171,023.06	4,151,227.00
其他流动负债	798,467.24	616,646.36
流动负债合计	223,177,928.52	194,449,342.16
非流动负债:		
保险合同准备金		
长期借款	13,565,792.58	
应付债券		
其中:优先股		
永续债		
租赁负债	2,279,113.68	834,485.01
长期应付款	49,897.26	
长期应付职工薪酬		
预计负债	1,733,614.45	719,422.27
递延收益	7,416,811.60	6,687,688.97
递延所得税负债	18,197,987.93	16,105,048.37
其他非流动负债		
非流动负债合计	43,243,217.49	24,346,644.62
负债合计	266,421,144.01	218,795,986.78
所有者权益(或股东权益):		
实收资本(或股本)	248,453,535.00	248,453,535.00
其他权益工具		
其中:优先股		
永续债		
资本公积	1,023,828,443.98	1,012,069,983.66
减:库存股		
其他综合收益	-6,031,224.19	104,081.87
专项储备		
盈余公积	74,110,829.56	74,110,829.56
一般风险准备		
未分配利润	575,213,305.46	581,462,804.04
归属于母公司所有者权益(或股东权益)合计	1,915,574,888.81	1,916,191,204.13
少数股东权益	134,294,482.46	126,548,952.34
所有者权益(或股东权益)合计	2,049,869,371.27	2,042,700,136.47
负债和所有者权益(或股东权益)总计	2,316,290,516.28	2,261,496,123.25

公司负责人:徐农　主管会计工作负责人:杨敏慧　会计机构负责人:杨敏慧

公司负责人:徐农　主管会计工作负责人:杨敏慧　会计机构负责人:杨敏慧

合并利润表

2024年1—3月

编制单位:上海三友医疗器械股份有限公司　　单位:元 币种:人民币 审计类型:未经审计

项目	2024年第一季度	2023年第一季度
一、营业收入	86,429,306.35	160,838,817.82
其中:营业收入	86,429,306.35	160,838,817.82
利息收入		
已赚保费		
手续费及佣金收入		
二、营业总成本	89,364,386.84	120,889,749.74
其中:营业成本	36,041,938.87	23,347,516.40
利息支出		
手续费及佣金支出		
退保金		
赔付支出净额		
提取保险责任准备金净额		
保单红利支出		
分保费用		
税金及附加	1,051,167.09	2,140,751.28
销售费用	26,866,229.05	77,407,099.20
管理费用	12,059,522.88	7,678,887.23
研发费用	17,260,292.96	14,289,124.81
财务费用	-3,914,764.00	-3,953,629.18
其中:利息费用		
利息收入		
加:其他收益	777,264.37	4,558,876.72
投资收益(损失以“-”号填列)	1,140,226.00	862,565.48
其中:对联营企业和合营企业的投资收益		
以摊余成本计量的金融资产终止确认收益		
汇兑收益(损失以“-”号填列)		
净敞口套期收益(损失以“-”号填列)		
公允价值变动收益(损失以“-”号填列)		-588,583.33
信用减值损失(损失以“-”号填列)	1,606,720.55	776,409.28
资产减值损失(损失以“-”号填列)	-2,101,337.02	-2,458,704.58
资产处置收益(损失以“-”号填列)	-0.08	
三、营业利润(亏损以“-”号填列)	-1,512,206.67	43,099,631.65
加:营业外收入	174,437.28	8,279.61
减:营业外支出	24,789.81	47,741.44
四、利润总额(亏损总额以“-”号填列)	-1,362,559.20	43,060,169.82
减:所得税费用	2,502,928.27	7,963,167.29
五、净利润(净亏损以“-”号填列)	-3,865,487.47	35,107,002.53
(一)按经营持续性分类		
1.持续经营净利润(净亏损以“-”号填列)	-3,865,487.47	35,107,002.53
2.终止经营净利润(净亏损以“-”号填列)		
(二)按所有权归属分类		
1.归属于母公司股东的净利润(净亏损以“-”号填列)	-2,095,834.44	34,653,466.77
2.少数股东损益(净亏损以“-”号填列)	-1,769,653.03	453,535.76
六、其他综合收益的税后净额	-6,135,306.06	25,459.59
(一)归属母公司所有者的其他综合收益的税后净额	-6,135,306.06	25,459.59
1.不能重分类进损益的其他综合收益		
(1)重新计量设定受益计划变动额		
(2)权益法下不能转损益的其他综合收益		
(3)其他权益工具投资公允价值变动		
(4)企业自身信用风险公允价值变动		
2.将重分类进损益的其他综合收益	-6,135,306.06	25,459.59
(1)权益法下可转损益的其他综合收益		
(2)其他债权投资公允价值变动		
(3)金融资产重分类计入其他综合收益的金额		
(4)其他债权投资信用减值准备		
(5)现金流量套期储备		
(6)外币财务报表折算差额	-6,135,306.06	25,459.59
(7)其他		
(二)归属于少数股东的其他综合收益的税后净额		
七、综合收益总额	-10,000,793.53	35,107,002.53
(一)归属于母公司所有者的综合收益总额	-8,231,140.50	34,653,466.77
(二)归属于少数股东的综合收益总额	-1,769,653.03	453,535.76
八、每股收益:		
(一)基本每股收益(元/股)	-0.01	0.14
(二)稀释每股收益(元/股)	-0.01	0.14

本期发生同一控制下企业合并的,被合并方在合并前实现的净利润为:/元,上期被合并方实现的净利润为:/ 元。

公司负责人:徐农　主管会计工作负责人:杨敏慧　会计机构负责人:杨敏慧

合并现金流量表

2024年1—3月

编制单位:上海三友医疗器械股份有限公司　　单位:元 币种:人民币 审计类型:未经审计

项目	2024年第一季度	2023年第一季度
一、经营活动产生的现金流量:		
销售商品、提供劳务收到的现金	97,161,028.63	184,797,945.04
客户存款和同业存放款项净增加额		
向中央银行借款净增加额		
向其他金融机构拆入资金净增加额		
收到原保险合同保费收取的现金		
收到再保业务现金净额		
保户储金及投资款净增加额		
收取利息、手续费及佣金的现金		
拆入资金净增加额		
回购业务资金净增加额		
代理买卖证券收到的现金净额		
收到的税费返还	309,477.64	28,157.06
收到其他与经营活动有关的现金	4,101,529.40	10,494,632.39
经营活动现金流入小计	101,572,035.67	195,310,734.49
购买商品、接受劳务支付的现金	43,350,571.36	24,530,732.66
客户贷款及垫款净增加额		
存放中央银行和同业款项净增加额		
支付原保险合同赔付款项的现金		
拆出资金净增加额		
支付利息、手续费及佣金的现金		
支付保单红利的现金		
支付给职工及为职工支付的现金	47,829,446.45	36,508,447.31
支付的各项税费	12,467,241.49	28,468,841.17
支付其他与经营活动有关的现金	47,508,502.12	65,771,604.29
经营活动现金流出小计	151,165,761.42	155,279,625.53
经营活动产生的现金流量净额	-49,593,677.75	40,031,108.96
二、投资活动产生的现金流量:		
收回投资收到的现金		252,869,040.00
取得投资收益收到的现金		862,565.48
处置固定资产、无形资产和其他长期资产收回的现金净额		
处置子公司及其他营业单位收到的现金净额		
收到其他与投资活动有关的现金	1,450,149.58	
投资活动现金流入小计	1,450,149.58	253,731,605.48
购建固定资产、无形资产和其他长期资产支付的现金	14,843,448.59	6,903,119.01
投资支付的现金		40,000,000.00
质押贷款净增加额		
取得子公司及其他营业单位支付的现金净额		18,353,992.95
支付其他与投资活动有关的现金		
投资活动现金流出小计	14,843,448.59	65,257,111.96
投资活动产生的现金流量净额	-13,393,298.01	188,474,493.52
三、筹资活动产生的现金流量:		
吸收投资收到的现金		
其中:子公司吸收少数股东投资收到的现金		
取得借款收到的现金	30,000,000.00	
收到其他与筹资活动有关的现金	2,485,181.19	
筹资活动现金流入小计	32,485,181.19	
偿还债务支付的现金	8,517,529.81	
分配股利、利润或偿付利息支付的现金	2,390,812.61	
其中:子公司支付给少数股东的股利、利润		
支付其他与筹资活动有关的现金	1,854,621.42	542,245.57
筹资活动现金流出小计	12,762,963.84	542,245.57
筹资活动产生的现金流量净额	19,722,217.35	-542,245.57
四、汇率变动对现金及现金等价物的影响	-989,267.92	-205,571.92
五、现金及现金等价物净增加额	-44,253,327.13	227,757,784.99
加:期初现金及现金等价物余额	654,362,614.54	340,430,067.75
六、期末现金及现金等价