证券代码:000516　　证券简称:国际医学　　公告编号:2024-016

西安国际医学投资股份有限公司

2023 年度报告摘要

一、重要提示
本年度报告摘要来自年度报告全文,为全面了解本公司的经营成果、财务状况及未来发展规划,投资者应当到证监会指定媒体仔细阅读年度报告全文。
所有董事均已出席了审议本报告的董事会会议。
非标准审计意见提示
□适用 √不适用
董事会审议的报告期利润分配预案或公积金转增股本预案
□适用 √不适用
公司计划不派发现金红利,不送红股,不以公积金转增股本。
董事会决议通过的本报告期优先股利润分配预案
□适用 √不适用
二、公司基本情况
1.公司简介

股票简称	国际医学	股票代码	000516
股票上市交易所	深圳证券交易所		
联系人和联系方式	董事会秘书	证券事务代表	
姓名	丁震	杜睿男	
办公地址	西安市高新区西太路777号西安国际医学中心医院保障楼	西安市高新区西太路777号西安国际医学中心医院保障楼	
传真	029-88330170	029-88330170	
电话	029-88330516	029-88330516	
电子信箱	IMIR@000516.cn	IMIR@000516.cn	

2.报告期主要业务或产品简介
(一)主要业务
公司以大健康医疗服务和现代医学技术转化应用为主业。2023年,公司实现西安高新医院、西安国际医学中心医院、西安国际医学中心医院北院区三大综合性医疗院区同步运营。在医疗领域,公司探索发展的"综合医疗+特色专科"创新业务模式,能够满足多层次、多样化的医疗需求,充分发挥了综合性医疗机构的协同效应。
一方面提供高水平普惠型医疗服务,打造了脑科、心血管、消化、胸科、肿瘤、血液病、骨科等优势专科,开展了一系列高水平、高技术价值的复杂型医疗项目,完成世界首例、国内首例、西北首例多项复杂手术;另一方面,公司在医美整形、辅助生殖、康复、妇儿、健康管理、特需、质子治疗等板块也进行了积极布局,打造特色专科,契合人民群众多样化健康需求持续快速增长的趋势,以三甲医院规范化的医疗品质,拓展高附加值医疗健康市场。此外,公司还积极拓展医联体合作网络,推动优质医疗资源下沉,打造"互联网医疗"模式,探索"医疗+AI"临床应用,提升患者就医体验。公司聚焦主业,集医疗、教学、科研、健康管理、康复保健于一体,充分依托现有的三级甲等、国际JCI认证,妙佑医疗联盟成员医院的高水平医疗服务平台,提供高质量综合医疗服务,满足多样化医疗健康需求,持续扩大服务规模,促进内生增长,推进外延扩张,不断增强核心竞争力与持续盈利能力,公司正在打造行业领先的提供全生命周期医疗健康服务的健康管理集团。
西安高新医院自1998年筹建,2002年开诊,2009年获批成为中国第一家社会办医三级甲等医院。2019年9月25日,国内建成的超大单体医院——西安国际医学中心医院正式开诊;2021年12月,西安高新医院和西安国际医学中心医院与"世界最佳医院"排名第一的妙佑医疗国际签约,成为妙佑医疗联盟成员医院(Mayo Clinic Care Network Member),医疗质量和服务与国际先进水平接轨;2023年1月,西安国际医学中心医院北院区开始运营。2023年7月15日,西安国际医学中心医院与妙佑医疗国际共同举办首届国际医学高峰论坛,进一步促进学术交流与国际合作。目前,公司旗下医疗机构已成为6所大学的附属、教学医院。公司经过持续的运营与发展,在医教研一体化平台的打造上持续发力,不断探索中国综合性医疗机构高质量协同发展的创新模式。
2023年,公司集中整合优质资源,完善业务布局,加快主业发展,优化资源配置。同时,按照国家三级甲等综合医院标准规划建设,集医疗、科研、教学、培训、康复于一体,设有康复、骨科、中医、妇科、儿童、整形等十大专科医院的西安国际医学中心医院北院区开业运营,标志着由20个专科医院组成的国际医学城已初步形成规模,就医环境更加舒适、服务能力全面提升,能够满足广大患者多样化的健康需求。公司在医疗健康产业领域的布局向高质量、研究型、多层次方向发展,核心竞争力和可持续发展能力进一步增强,未来整体盈利能力进一步提升。随着公司三大综合医疗院区全部投用,国际医学已形成万张床位的医疗服务规模与能力。公司打造全生命周期医疗健康服务平台,内生增长与外延扩张双效并举,构建了深耕西安、立足陕西、辐射中西部的综合医疗服务版图,经营业绩稳步增长的势头已经显现。
报告期内,公司坚持"人民至上,生命至上"理念,各项医疗业务稳健发展,学科实力持续增强,公司坚持以患者为中心,以医疗质量为根本,以精湛技术为基础,以优质服务为载体,充分发挥自身优质医疗资源辐射作用,全力保障群众医疗健康需求,为广大患者提供门急诊服务总量达238.87万人次,住院服务量18.58万人次。经过全体国际医学人的共同努力,公司及子公司先后荣获"第四届'三秦善星'爱心企业""西安市爱国拥军单位""第十八届金圆桌优秀董事会""2023年品牌民营医院""国际医疗旅游试点示范基地""投资者关系管理工作优秀单位"等众多荣誉。
作为深交所主板上市公司,先后被纳入深证成指、深港通综指、MSCI中国A股指数、标普道琼斯中国指数系列。2023年,伴随着医疗行业环境进一步优化,公司床位规模进一步扩大,经营业绩进一步提升,业务结构进一步完善,综合实力进一步增强,业界影响力持续提高,公司医疗服务业务正迈入高质量发展重要阶段。

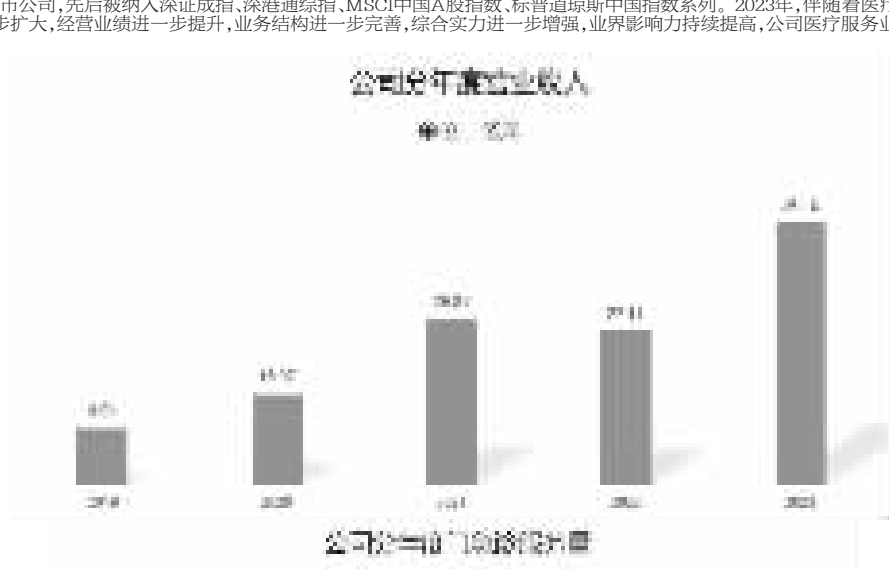



(二)医疗服务主业经营情况
医疗服务主业经营情况
年度内,在公司董事会和经营班子的坚强领导下,全体员工秉持着高度的责任心与敬业精神,紧密围绕公司的发展蓝图,凝心聚力,共同奋斗,推动各项工作有序开展。在过去的一年中,公司整体工作取得稳步提升,经营业绩指标实现新增长,为公司医疗主业加快发展奠定坚实的基础。
一是业务规模和经营指标的提升。年度内,西安国际医学中心医院(以下简称"中心医院")北院区顺利开诊,公司医疗服务业务整体规模有效扩大,业务布局更趋完善,经营业绩及主要运营指标再创新高。
二是学科建设和服务能力的提升。西安高新医院(以下简称"高新医院")、中心医院狠抓学科建设这一立院之本,多学科获批省市级重点专科建设项目。高新医院、中心医院积极顺应市场,增开多个特色服务及诊疗中心,满足患者需求。
三是服务质量和人才团队的提升。医疗服务各项工作紧紧围绕患者满意度,倡导优质服务理念,创新医疗服务模式,患者就医体验持续提升。年度内,高新医院、中心医院人才培养和引进工作卓有成效,人才队伍量质双升,有力保障了医院快速发展的人才需求。
四是先进技术和专业成就的提升。质子项目建设取得新进展,年内,质子治疗中心全面封顶,治疗系统核心部件——回旋加速器已在厂家成功出束。钇90、干细胞等前沿医疗技术和治疗项目不断落地。
五是经营管理和市场拓展的提升。高新医院、中心医院三甲评(复)审工作不断深入,内涵建设成果显著。以DRG支付为工作导向,优化成本控制,提升运营效率,推动各项业务高质量发展。医院品牌影响力持续提高,外地患者占比再上新台阶。
六是学术交流和国际合作的提升。2023年,国际医疗合作深化开展,公司成功举办首届国际医学高峰论坛、国际神经修复学会第14届年会,受邀参加系列国际国内学术会议,促进与国际顶尖医疗学术机构的合作,引进国际先进诊疗技术,先后与来自俄罗斯、美国、日本、英国、韩国、波兰等十余个国家的专家开展国际医疗合作,共建全球视野下的学术高地,推动医学的创新与发展。
七是经营业绩和资产质量的提升。公司2023年度营业收入再次突破40亿元大关,创1993年上市以来最高水平。公司集中整合优势资源,顺利完成商洛国际医学中心医院股权转让,降低负债水平,实现资产结构进一步优化。
八是整体实力和资产价值的提升。2023年,公司医疗服务规模取得跨越式突破,实现三大综合医疗院区全面投用,全生命周期医疗健康平台初步成型,资产价值日益显现。公司上下正以发展战略为引导,向着打造国内领先的大型医疗健康管理集团的目标不断迈进。
年度内,公司集中整合优质资源,加快医疗主业发展,运营规模不断迈上新台阶,经营业绩取得新成果:
(1)西安高新医院
2023年,西安高新医院正式启动三甲复审工作,医院内涵建设再上新台阶。医院坚持以学科建设为基石,持续推动技术创新,坚持以优质服务为导向,患者就医体验再获新提高。经过一年的不懈努力,医院各项业务指标创建院以来新高,社会影响力稳步提升。
①各项业务指标创历史新高
2023年度,西安高新医院门急诊服务量115.11万人次,较去年同期增长32.71%;住院服务量6.46万人次,较去年同期增长56.04%;体检服务量6.56万人次,较去年同期增长35.26%;最高日门急诊服务量4,952人次,最高日在院患者1,865人。各项重要医疗质量指标创历史新高。
②学科与人才建设助推医院高质量发展
高新医院消化内科、放射科获得2023年西安市临床重点专科建设项目;新成立整形医院、眼科病院以及消化内镜、心肺康复、肺结节诊治、VIP健康管理等多个特色服务及诊疗中心,满足了患者多样化需求;泌尿外科、临床心理科、神经康复科增加病区,诊疗能力进一步增强。
西安高新医院荣获中国出血中心联盟理事单位;创伤中心获评中国创伤救治联盟"创伤救治中心建设单位";卒中中心获评陕西省卒中专科联盟单位及急性脑卒中医疗救治定点医院;通过"市、区危重孕产妇及新生儿救治中心"评估;被中国非公立医疗机构协会评为全国首家"消化内镜培训示范基地""国际医疗旅游试点示范基地",这些荣誉的获得,展现了高新医院在专业领域的专业实力和卓越成就。
高新医院建院21年来,打造了消化病院、心血管病院、眼科病院、甲状腺病院、康复病院、妇产儿医院、美容整形医院等七大病院;同时确定了消化内科、心血管内科、神经内科、肿瘤内科、放射科为医院首批重点学科;普外科、康复医学科、妇科、急诊医学科、药剂科、内分泌科、产科、口腔科为医院首批优势专科;建立了10个诊疗中心和七大危重抢救中心。
引进各类优秀人才160名,其中博硕士49名,高级职称6名,中级职称23名。专家团队中新增学术任职339人次,其中,国家级副主委1名,省级主委7名,省级副主委28名,常委66名。这些新增的专家和学术任职不仅为医院的团队注入了新的学术活力,也为医院未来发展奠定了坚实的基础。
③医教研协同助力临床
年内成功开展50项新技术、新项目;成功备案25项国家、省限制类技术;全面启动日间手术。
获批10项科研项目;完成6项省、市级课题验收,2项干细胞项目备案填报、学术审查;获批19项国家级、省级、市级继续教育项目;发表83篇学术论文,其中14篇被SCI收录;授权3项专利;举办41次国家、省、市级大型学术活动;签订32项临床试验合同,完成了6项药物、医疗器械临床试验立项工作,1项全球多中心项目。
成为陕西省研究型医院学会消化内镜、心血管外科专委会,陕西省非公立医疗机构协会妇科微创、肾脏病专委会,陕西省性学会生殖科学专委会,陕西省医学传播学会健康管理专委会,陕西省中西医结合学会整形美容专委会主委单位;此外,还成为中国康复医学会成员单位以及中国乳腺超声C-BIRADS项目工作组多中心单位。
④创新医疗服务模式,提升患者就医体验
为进一步加强医院优质服务管理工作,特设立"创优办",并指定专人负责。通过设立"24小时一站式服务中心",优化门诊布局,以提供更加便捷的就诊环境。住院患者可通过手机客户端、自助设备、床头iPad等途径,轻松进行费用查询、自助缴费、查询打印报告等操作,真正做到让患者少跑腿,信息多跑路。
拓展特色服务,积极与多家大型企业单位达成了战略合作,推出体检、绿色通道等服务。在特色专科领域,与线上平台展开合作,拓宽线上服务渠道。
⑤提升医疗管理质量,强化运营管理水平
正式启动三甲复审工作体系,实行医院两级质控体系,建立医疗质量通报制度,成立医疗质量与安全管理督导检查组,并实施千分制考核,以全面加强医疗质量管理工作。在手术质量管理方面,严格执行手术安全核查与风险评估,评估率达到100%。在药事管理方面,加强了临床药师参与疑难病例讨论,用药建议采纳率达96%。强化输血、影像、放射等医技科室质量管理,建立检验结果互认工作制度及管理项目。
以全面预算管理和业务流程管理为基石,深入分析医院及科室的经济运行状况和财务收支情况,优化成本控制,提升运营效率。构建内部综合绩效考核指标体系,涵盖医疗、教学、科研、服务及学科建设等多个维度。针对DRG结算数据,进行全院、科室及病组层面的细致分析,以引导科室提质增效,高质量发展。对药品、耗材采购实施严格监管,跟踪分析已购入设备的使用效益,旨在提高设备的使用率。
⑥积极践行社会责任,推动优质医疗资源下沉
年度内组织142次义诊活动,累计服务群众5,500人次,为1,600名群众提供了免费的疾病筛查服务;慈善基金资助总金额129万元,资助患者100余名。
成立医联体办公室,共有54家医联体成员单位;与省内外80多家医疗机构建立了专科联盟。
2023年度,西安高新医院实现收入148,525.24万元,较上年同期增长50.53%,净利润6,969.33万元,较上年同期增长217.23%。
(2)西安国际医学中心医院
2023年,西安国际医学中心医院医教研综合实力显著增强,学术影响力大幅提升,业务规模快速增长。同时,在专科布局上日趋完善,康复、健康管理、医美整形等特色专科也呈现出强劲的发展势头。医院三甲创建工作扎实开展,医疗品质和服务质量持续提升。
①业务规模持续扩大
2023年,西安国际医学中心医院(含北院区)门急诊服务量123.76万人次,较去年同期增长108.07%;住院服务量12.12万人次,较去年同期增长92.69%;体检服务量6.08万人次,较去年同期增长80.32%;最高日门急诊服务量5,299人次,最高日在院患者3,937人,各项医疗数据显著增长,业务规模持续扩大。
②学科与人才梯队建设迈向新高度
西安国际医学中心医院
成立内分泌代谢病医院,新开设心血管内五科、乳腺疾病诊疗中心等17个科室或单元;肿瘤内科与消化内科分别荣获陕西省与西安市临床重点专科建设项目认证;心衰中心获得国家心衰中心认证,卒中中心获陕西省卒中中心建设单位认证,获评国家标准版胸痛中心成为"中国创伤救治联盟创伤救治中心建设单位",肿瘤医院获批"全国规范化肿瘤营养示范病房",呼吸与危重症医学科通过"全国慢性气道疾病规范化管理建设项目"评审,肿瘤二科被陕西省抗癌协会授予"CINV规范化治疗示范病房"称号。
引进各类优秀人才622名,包括学科带头人2名,博硕士112名,以及高级职称6名、中级职称51名的专业人员,5人荣获温州医科大学博士生导师资格,6人同时获得温州医科大学和西北大学硕士生导师资格;新申报15名博士研究生导师和10名硕士研究生导师。49人成功通过陕西省、西安市卫健委卫生高级专业技术资格评审,同时,专家团队中新增219名学术任职人员,包括49名国家级和154名省级任职人员,3位专家成功当选为国家级专业学会的主委或副主委,这些优秀人才的加入和学术成就的提升,将为医院的发展提供强有力的支撑。
西安国际医学中心医院北院区
2023年,西安国际医学中心医院北院区正式开诊,开诊后新成立包括脊柱微创科、神经康复三科、五科,康复水疗部,精神心理病院,PICU,小婴儿科,儿童内三科,舒缓医疗科,心肺疾病科在内的19个科室。骨科医院成功获批市级临床重点专科。为进一步提升医疗服务质量和诊疗效率,北院区积极推动跨学科合作,创新开展了"骨科—康复一体化"和"妇产科—康复一体化ERAS"项目,打通了骨科、妇产科与康复学科之间的合作渠道,形成了紧密的协作体系,显著提升了患者的就医体验。
成功引进各类优秀人才1,219人,包括学科带头人5名,博硕士155名,高级职称58名,中级职称102名,同时,35人通过陕西省高级职称评选。邀请曹利平、张金涛、张景宜、赵宁侠、祁烁等数十名国内、省内享有盛誉的中医专家加盟中医馆VIP专家门诊。专家团队中新增学术任职154名,其中国家级学会任职28名,贺西京院长成功当选国际神经修复学会主席。新增国家级学会副主委3名,常委3名,委员19名;省级学会任职73名,副主委/主委14名,常委17名,委员38名,彰显了医院在人才引进和学术建设方面的优异表现。
③医教研协同推动医院稳健发展
西安国际医学中心医院
成功开展112项新技术新业务;国家级限制类技术备案完成7项、省级限制类技术备案完成22项;新增3项国家级技术,包括基于KV正交式图像引导定位下的头部伽玛刀分次治疗、机器人辅助腹腔镜下侧腹壁悬吊术、经皮经肝/脾穿刺门静脉血管定位标记技术,以及6项省级技术;泌尿外科率先完成西北首例经直肠高能聚焦超声前列腺癌消融术,心血管外科成功开展西北首例人工心脏微创植入术。
立项各级课题46项,其中国家自然科学基金2项,省、市级课题21项。同时,积极申报国家自然科学基金项目24项、陕西省科技厅项目35项、西安市科技局项目10项、西安市卫健委项目11项;发表各类文章276篇,其中SCI38篇,核心及统计源期刊238篇;出版专著54本;获批专利66项,其中发明专利5项,实用新型专利61项;完成了19项药物、医疗器械临床试验立项工作;举办学术活动60场,包括国际级8场、国家级10场;首届国际医学高峰论坛出席嘉宾代表1,200余名,在线直播收看量近百万人次,极大地提升了医院的学术影响力。
西安国际医学中心医院北院区
开展新技术、新项目40项;其中国际首创技术"可活动人工颈椎植入术"临床研究与应用疗效优良,赢得患者及同行学者的一致好评。
立项各级课题21项,包括省、市级课题5项;发表学术论文87篇,其中44篇被SCI收录,核心及统计源期刊收录37篇;参与1部国家高等教育教材的编写,出版专著、译著10部,其中主编主译3部,副主编7部;获批38项专利;举办10场学术活动,搭建业界学术科研交流平台。
④优化医疗服务品质,带动影响力全面提升
西安国际医学中心医院
借助"互联网医院"平台,提供线上问诊、自助开单、便民门诊等便捷服务;积极探索多元化护理服务模式,包括家庭访视、延续护理、互联网护理等,满足患者的个性化护理需求;开通西安市职工医保家庭共济、门诊统筹、异地门诊慢病及特殊病结算、无偿献血者临床用血费用直接减免、军人及直系亲属优惠资料代收等业务,进一步提升患者就医满意度,医院荣获"西安市爱国拥军单位"荣誉称号。搭建媒体矩阵,打造医院、专科、医生"三级架构"的品牌传播体系。
西安国际医学中心医院北院区
优化儿童就医流程,为患者提供更加高效、便捷的服务。通过实施门诊无纸化措施,将导诊单、处方单、检查检验单整合为一,大大缩短患者的排队等候时间;开通门诊、住院检查项目线上预约系统,为患者提供更加便捷的预约服务,有效节省了患者的就诊时间;打造三级联动的宣传矩阵,传播医院医护工作者的优秀事迹,以进一步拓展宣传渠道。
⑤持续深化三甲创建工作 内涵建设推动高质量发展
西安国际医学中心医院
制定《创建三级甲等医院实施方案》等系列文件,全面启动三甲评审工作,通过对三甲指标全面梳理,每月实施三甲数据填报、监测、分析、反馈等流程,组织开展现场自评,三甲创建工作持续深入。
积极引入病历质控和单病种管理系统,通过实施有效的管理措施,病案管理质量控制指标持续向好;将150个病种纳入临床路径管理,管理率符合西安市卫健委规范要求;感染性休克集束化治疗达标率高于全国及陕西省三级医院水平;门急诊处方及住院患者病历点评率优于全国三级医院平均水平。
开展院科两级DRG培训活动,通过深入剖析数据,制定相应的效益提升措施。积极开展新增医疗服务项目,新增医疗服务项目212项。建立医学装备共享管理中心,有效提升设备使用率;有序开展医疗设备的维修保养工作,实施耗材的统一配送制度。
西安国际医学中心医院北院区
为达成创建三级甲等医院的目标,严格遵循《陕西省三级综合医院评审实施细则》,督导各科室严谨、认真落实。深入贯彻DRG付费政策,全年DRG付费患者的入组率达到了100%,各项指标均达到了国家设定的标准。
为确保各项成本支出得到有效控制,提高降本增效意识,采取多种措施降低药品和耗材的占比,逐步优化收入结构,实现更加合理化的资源配置。
⑥积极履行社会责任,树立行业公信力
西安国际医学中心医院
2023年,组织并开展111次义诊活动,累计为群众提供医疗支持与援助7,500人次。慈善基金累计资助金额达到191万元,为400余名经济困难的患者提供帮助。同时,医联体成员单位得到了有效扩展,共有88家成员单位。
西安国际医学中心医院北院区
全年共开展义诊活动167场,直接惠及群众1,272人次。开展免费疾病筛查活动,覆盖18,448名受益人员,开展了47场次的咨询活动。
加强区域医疗网络构建,2023年新签署26家合作协议,与77家基层医疗机构、企业、社区新建立了稳固的医疗合作关系。成立"医校联合心理服务协作单位",为在校大学生提供及时有效的心理干预服务,助力他们健康成长。
2023年度,西安国际医学中心医院(含北院区)共实现收入304,284.06万元,较上年同期增长87.94%,净利润-26,055.08万元,较上年同期增长66.13%。





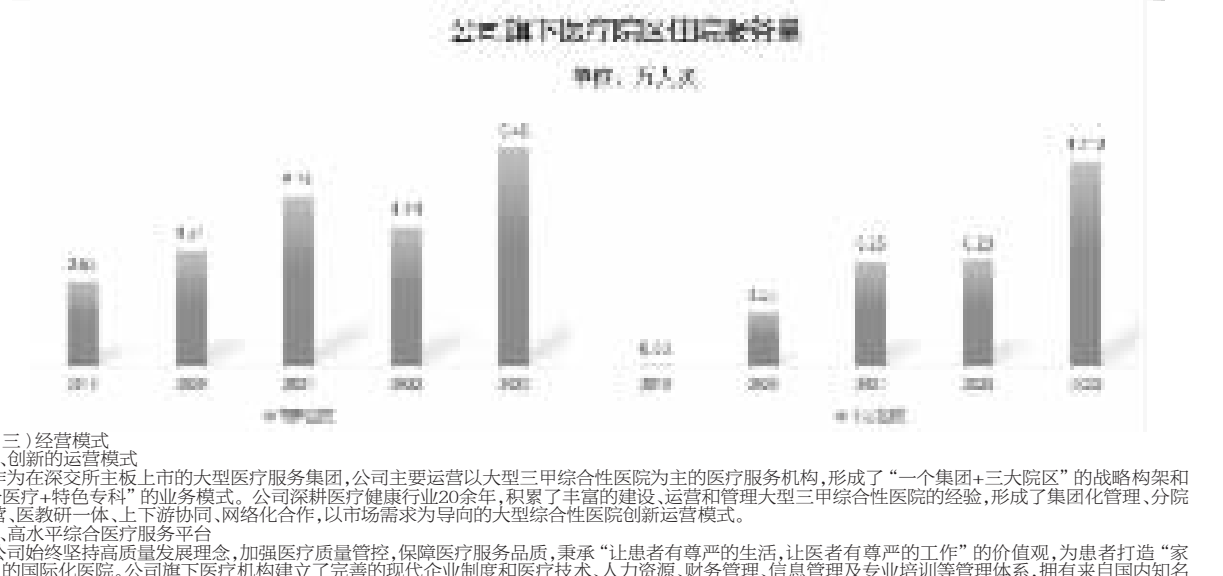

(三)经营模式
1、创新的运营模式
作为在深交所主板上市的大型医疗服务集团,公司主要运营以大型三甲综合性医院为主的医疗服务机构,形成了"一个集团+三大院区"的战略构架和"综合医疗+特色专科"的业务模式。公司深耕医疗健康行业20余年,积累了丰富的建设、运营和管理大型三甲综合性医院的经验,形成了集团化管理、分院区运营、医教研一体、上下游协同、网络化合作,以市场需求为导向的大型综合性医院创新运营模式。
2、高水平综合医疗服务平台
公司始终坚持高质量发展理念,加强医疗质量管控,保障医疗服务品质,秉承"让患者有尊严的生活,让医者有尊严的工作"的价值观,为患者打造"家门口"的国际化医院。公司旗下医疗机构建立了完善的现代企业制度和医疗技术、人力资源、财务管理、信息管理及专业培训等管理体系,拥有来自国内知名军地医疗机构的行业权威专家团队,同步国际的先进诊疗设备,万张床位的服务规模,构建起以三甲综合医院、国际JCI认证医院及妙佑医疗联盟成员医院为主体的高水平综合医疗服务平台。旗下高新医院经过21年发展,探索出适合综合性医院的高效率运营管理模式,被业内称为"高新模式"。通过集团总部管理赋能,统一各院区采购流程、财务管理和运维保障,持续做好成本管控,提升医疗服务质效。
3、多样化特色专科板块
公司旗下大型医疗机构,针对医疗服务市场需求,设置了心脏、胸科、消化、肿瘤、血液病、脑科、骨科、内分泌代谢病等大型专科医院,并布局了医美整形、辅助生殖、康复、妇儿、中医、健康管理、老年病、特需、精神心理、质子治疗等特色专科医院及中心。一是依托强劲医疗实力,打造大型优势专科,提升业务规模,满足服务需求;二是打造特色专科,契合人民群众对于医疗服务的多样化需求,以三甲医院规范化的医疗品质,拓展高附加值医疗健康服务市场。
公司旗下专业医疗美容机构西安国际医学中心整形医院作为集医学美容、教学、科研为一体的现代化医学美容整形医院,汇聚医学美容临床实践经验,融合国内外技术精髓,为广大医美需求客户提供符合国际医疗标准的服务。公司辅助生殖医学项目获批开展常规体外受精胚胎移植及卵胞浆内单精子显微注射技术(IVF/ICSI-ET),该中心具备每年4万例IVF周期运行能力,将成为国内规模最大的生殖医学中心之一。公司质子治疗中心项目正在建设,作为全国第6家,西北首家获批质子放射治疗系统配置许可的医疗机构,标志着公司将在肿瘤放射治疗领域取得领先优势。作为陕西省、西安市重点项目,按照国家三级甲等综合医院标准规划建设的西安国际医学中心医院北院区于2023年1月开诊,标志着公司医疗服务能力的深化与全面提升,是国际医学从生命孕育到健康管理,从医疗服务到健康医养,构建全方位、全生命周期医疗健康理念的先行区,标志着由20个专科医院组成的国际医学城初步形成规模,能够极大满足广大患者多样化、多层次的医疗健康需求。
4、开拓医联体网络合作
在构建分级诊疗体系方面,公司正依托健康中国战略,积极发力健康产业,充分利用现有优质医疗资源,积极拓展分级诊疗网点,全力打造新型医联体,扩大医疗服务业务规模。一是由旗下医院先后自主设立了西安蓝博社区卫生服务中心、三星、比亚迪医务站等,托管兵器工业204医院。二是与陕西省内外累计两百余家基层医疗机构签署协议开展业务合作,并不断向中西部地区拓展基层合作医院网络,将优质医疗资源下沉到基层的同时,为更多的急危重症患者提供优质服务,加快构建立足西安、覆盖陕西、辐射中西部的医疗服务线下连锁网络。
5、打造互联网医疗网络
公司不断完善医疗服务和经营管理的信息化体系,通过引进前沿技术和智能化手段,积极推进数字化改造,并致力培育医疗新质生产力。
在互联网医院建设方面,公司持续推进"线上+线下"相结合的互联网医疗服务网络建设。公司充分利用互联网医院这一线上平台,提升院前、院中、院后的连续性便捷服务,提升患者就医体验,提升行业品牌影响力,将服务延伸到互联网医疗市场,积极促进实体医疗机构的诊疗业务。
聚焦智慧医疗技术的新动态,持续关注"人工智能""脑机接口"等前沿技术在医疗领域的新进展。在严格保障数据隐私和网络安全的基础上,积极探索相关技术在医学诊断和治疗、数据分析、临床辅助决策、智能质控、智能随访、个性化医疗建议等方面的实际应用。充分利用移动医疗、远程医疗等新型服务模式,提供更为精确、安全、优质且高效的医疗服务,更好地迎接并拥抱数智医疗变革。
6、医教研协同创新网络

公司深入开展与国际、国内知名医疗机构、医学院校的交流合作,引进国际先进技术和提升服务理念,建设优势学科、临床科研教学基地,加快科研创新,引入专家,培养人才,依托区域优质医疗资源,建立跨国跨地区的医疗合作机制,为广大患者提供高质量的医疗服务。
(四)报告期内公司所处行业情况
医疗卫生行业承载着维护人民群众生命安全和身体健康的重要使命。党的十八大以来,以习近平同志为核心的党中央把保障人民健康放在优先发展的战略位置,高度重视医疗卫生服务体系改革发展。我国医疗卫生事业取得长足进步,医疗技术能力和医疗质量水平显著提升,建成世界上规模最大的医疗卫生体系,为人民健康提供了可靠保障。
立足新发展阶段,我国医疗卫生行业发展不平衡、不充分的问题依然比较突出,与人民群众的健康需要和高质量发展要求还存在一定差距。社会办医疗机构作为有中国特色优质高效的医疗卫生服务体系的重要组成部分,始终坚持以人民健康为中心,为维护人民生命安全和身体健康,不断增强人民群众获得感、幸福感、安全感发挥了重要作用。
1、社会和经济变化,推动医疗行业发展
随着社会发展进步和人民生活品质的提升,健康产品、医疗服务等总需求快速增长。面对医疗卫生行业新局面,国家全面推进健康中国建设,深入开展医疗体制改革,不断完善医疗保障制度,这些举措为医疗服务行业提供了广阔的发展空间和机遇。
国家统计局发布的《2023年国民经济和社会发展统计公报》数据显示,截至2023年年末,全国总人口达到了140,967万人,其中,60周岁及以上老年人口数量为29,697万人,占总人口的比重为21.1%;65周岁及以上的老年人口数量为21,676万人,占总人口的比重为15.4%。根据有关预测,到2035年左右,我国60岁及以上老年人口将突破4亿人,占总人口的比重也将超过30%,与此同时,我国老年人口占全球老年人口的比例将超过20%。
《公报》显示,2023年人均医疗保健消费支出2,460元,相较于上一年增长了16%,占人均消费支出的比重为9.2%。随着我国人口老龄化趋势的加剧和慢性病发病率的上升,预计综合医疗服务需求将持续保持增长态势。
目前我国银发经济的市场规模约为7万亿元,占国内生产总值的比重约为6%。据中国老龄科学研究中心的预测分析,到2030年,老龄产业的市场潜力将占据国内生产总值的五分之一,而到2050年,这一比例更将攀升至三分之一,显示出我国银发经济市场具有广阔的发展空间和巨大的潜力。
伴随着我国医疗消费需求的不断增长,以及"银发经济二十六条"等相关政策的逐步落实,这一系列正面影响正逐步传递至服务端,催化着医疗健康行业的快速发展与创新。
2、支持社会办医,持续健康规范发展
近年来,我国民众医疗服务需求日益增长,然而,优质医疗资源的总量却仍有不足。随着我国医药卫生体制改革的不断深化,中央及地方政府提出了多项政策意见鼓励在医疗领域支持社会办医发展,增加医疗服务领域供给,同时对医疗资源进行合理配置,推动医疗卫生体系的不断扩容下沉和结构升级,解决我国医疗资源总量不足、分配不均的问题。
2023年是全面贯彻党的二十大精神的开局之年,各项相关政策保持连续性和针对性,继续为社会办医机构提供有力支持,促进其健康、规范发展。
2023年3月,中共中央办公厅、国务院办公厅印发《关于进一步完善医疗卫生服务体系的意见》,明确指出社会办医疗机构可牵头组建或参加医疗联合体。支持社会力量举办医疗机构,增加康复、护理等专科医疗机构数量,完善接续性服务体系,扩大康复医疗、老年护理、残疾人护理、母婴护理、社区护理、安宁疗护及营养支持等服务供给。
2023年7月14日,中共中央、国务院联合发布了《关于促进民营经济发展壮大的意见》,该意见旨在持续优化民营经济发展环境、加大对民营经济政策支持力度、强化民营经济发展法治保障、着力推动民营经济实现高质量发展,持续营造关心促进民营经济发展壮大社会氛围等方面提出诸多政策措施。
社会办医为满足人民群众多层次、多样化健康服务需求,促进经济社会发展发挥了重要作用。在国家多项政策的积极引导和扶持下,社会办医的发展环境日趋完善,其医院数量、床位数量、卫生技术人员数量、诊疗人次数和入院人数均呈现出快速增长的态势,其在整体医疗服务市场中的比重也在稳步上升。
3、深化医疗改革,医疗行业进入高质量发展阶段
在医疗卫生行业发展变化的新形势下,国家各级政府坚持以人民健康为中心,围绕重难点问题,持续推动医疗卫生体制改革向纵深发展。
2009年中共中央、国务院印发《关于深化医药卫生体制改革的意见》,提出到2020年,覆盖城乡居民的基本医疗卫生制度基本建立,人人享有基本医疗卫生服务,人民群众健康水平进一步提高。十多年来,深化医改取得显著成效,群众看病难问题有效缓解,看病贵问题得以减轻,医疗卫生服务体系效率持续提升,以健康为中心的改革导向更加突出。
当前,我国医疗行业已进入高质量发展阶段,面对医疗行业发展的新形势、新变化,我国医疗行业正在进一步深化改革发展,推进优质医疗资源扩容和区域均衡布局,实现从医疗保障向有序衔接,持续推动医药领域改革和创新发展,壮大医疗卫生队伍。
4、公司所处的行业地位
在党和国家关于支持社会办医规范发展各项政策的大力支持下,公司深耕医疗健康行业20余年,积累了丰富的医院建设、运营、管理经验,探索出适合社会办医综合性医院的高效率运营管理模式,在医疗品牌、经营体制、人才团队、医教研协同等方面形成了独具特色的核心竞争力。
公司拥有全球超大单体医院西安国际医学中心医院、全国首家社会办三甲医院西安高新医院,汇聚了中国西部地区优质医疗人才资源以及同步国际先进水平的医疗设备,构建了提供全生命周期高水平医疗健康服务平台,品牌影响力与日俱增,目前已经打造出深耕西安、辐射中西部的综合医疗服务版图,发展成为国内大型上市医疗健康管理集团之一。
高新医院、国际医学中心医院作为妙佑医疗联盟成员医院(Mayo Clinic Care Network Member),持续与"世界最佳医院"排名第一的妙佑医疗国际密切合作,推进医疗服务与国际先进水平接轨。在实施"健康中国"战略及"十四五"医疗卫生改革,推动医疗卫生事业发展的历史契机下,在国家鼓励社会办医及医疗行业相关利好政策的支持下,公司必将迎来更加广阔的发展空间和前所未有的发展机遇。
3、主要会计数据和财务指标
(1)近三年主要会计数据和财务指标
公司是否需追溯调整或重述以前年度会计数据
□是 √否

单位:元

	2023年末	2022年末	本年末比上年末增减	2021年末
总资产	11,321,135,811.77	13,264,224,493.51	-14.65%	13,320,275,545.11
归属于上市公司股东的净资产	3,908,017,195.19	4,250,695,185.16	-8.06%	5,325,517,348.40
	2023年	2022年	本年比上年增减	2021年
营业收入	4,617,873,479.43	2,710,961,725.73	70.34%	2,921,127,110.49
归属于上市公司股东的净利润	-368,360,645.24	-1,176,682,639.57	68.69%	-822,169,217.83
归属于上市公司股东的扣除非经常性损益的净利润	-499,002,182.75	-1,122,737,522.51	55.55%	-751,278,828.82
经营活动产生的现金流量净额	1,087,334,386.41	461,338,664.73	135.69%	456,338,668.29
基本每股收益(元/股)	-0.16	-0.52	69.23%	-0.37
稀释每股收益(元/股)	-0.16	-0.43	62.79%	-0.29
加权平均净资产收益率	-9.03%	-24.36%	15.33%	-14.77%

(2)分季度主要会计数据

单位:元

	第一季度	第二季度	第三季度	第四季度
营业收入	1,059,092,457.42	1,150,696,338.39	1,133,872,929.27	1,274,211,754.35
归属于上市公司股东的净利润	-74,740,547.17	-147,519,209.63	-63,797.49	-146,037,090.95
归属于上市公司股东的扣除非经常性损益的净利润	-103,333,541.03	-151,552,424.62	-94,686,371.97	-149,429,845.13
经营活动产生的现金流量净额	222,931,373.21	187,366,491.96	278,856,114.07	398,180,407.17

上述财务指标或其加总数是否与公司已披露季度报告、半年度报告相关财务指标存在重大差异
□是 √否
4、股本及股东情况
(1)普通股股东和表决权恢复的优先股股东数量及前10名股东持股情况表

单位:股

报告期末普通股股东总数	96,181	年度报告披露日前一个月末普通股股东总数	103,419	报告期末表决权恢复的优先股股东总数	0	年度报告披露日前一个月末表决权恢复的优先股股东总数	0

前10名股东持股情况(不含通过转融通出借股份)

股东名称	股东性质	持股比例	持股数量	持有有限售条件的股份数量	质押、标记或冻结情况	
					股份状态	数量
陕西世纪新元商业管理有限公司	境内非国有法人	27.25%	616,061,198	304,878,048	质押	257,461,673
申华控股集团有限公司	境内非国有法人	2.68%	60,486,283	0	质押	59,500,000
曹鹤玲	境内自然人	1.86%	42,097,770	40,798,327	质押	37,048,327
中国银行股份有限公司-广发医疗保健股票型证券投资基金	其他	0.79%	17,921,550	0	不适用	0
科威特政府投资局	境外法人	0.69%	15,547,831	0	不适用	0
余建航	境内自然人	0.69%	15,500,100	0	不适用	0
中国工商银行股份有限公司-汇添富医疗积极成长一年持有期混合型证券投资基金	其他	0.68%	15,332,068	0	不适用	0
中国建设银行股份有限公司-汇添富创新医药主题混合型证券投资基金	其他	0.68%	15,299,147	0	不适用	0
申万宏源证券有限公司	国有法人	0.65%	14,808,118	0	不适用	0
大家资产-民生银行-大家资产-盛世精选2号集合资产管理产品(第二期)	其他	0.65%	14,643,143	0	不适用	0
上述股东关联关系或一致行动的说明	申华控股集团有限公司为陕西世纪新元商业管理有限公司控股股东,曹鹤玲为上述两家企业的法定代表人;除此之外,公司控股股东与其他前10名股东之间不存在关联关系,也不属于《上市公司收购管理办法》规定的一致行动人;未知其他股东之间是否存在关联关系或一致行动关系。					
参与融资融券业务股东情况说明(如有)	上述股东中,自然人股东余建航合计持有公司股份15,500,100股,占公司股份总数的0.69%,其中普通证券账户持有15,500,000股,信用交易担保证券账户持有100股。					

前十名股东参与转融通业务出借股份情况
□适用 √不适用
前十名股东较上期发生变化
√适用 □不适用

单位:股

前十名股东较上期末发生变化情况

股东名称(全称)	本报告期新增/退出	期末转融通出借股份且尚未归还数量		期末股东普通账户、信用账户持股及转融通出借股份且尚未归还的股份数量	
		数量合计	占总股本的比例	数量合计	占总股本的比例
中国银行股份有限公司-广发医疗保健股票型证券投资基金	新增	0	0.00%	0	0.00%
中国工商银行股份有限公司-汇添富医疗积极成长一年持有期混合型证券投资基金	新增	0	0.00%	0	0.00%
中国建设银行股份有限公司-汇添富创新医药主题混合型证券投资基金	新增	0	0.00%	0	0.00%
申万宏源证券有限公司	新增	0	0.00%	0	0.00%
大家资产-民生银行-大家资产-盛世精选2号集合资产管理产品(第二期)	新增	0	0.00%	0	0.00%
中国银行股份有限公司-易方达蓝筹精选混合型证券投资基金	退出	0	0.00%	0	0.00%
济南铁翔投资合伙企业(有限合伙)	退出	0	0.00%	0	0.00%
中国银行股份有限公司-易方达医疗保健行业混合型证券投资基金	退出	0	0.00%	0	0.00%
西安商业科技开发公司	退出	0	0.00%	0	0.00%
香港中央结算有限公司	退出	0	0.00%	0	0.00%

(2)公司优先股股东总数及前10名优先股股东持股情况表
□适用 √不适用
公司报告期无优先股股东持股情况。
(3)以方框图形式披露公司与实际控制人之间的产权及控制关系

5、在年度报告批准报出日存续的债券情况
□适用 √不适用
三、重要事项
为进一步提升西安国际医学中心医院资本实力和竞争力、优化资本结构,2023年11月27日,经公司执行委员会审议通过,本公司以自有资金4亿元人民币向西安国际医学中心医院进行增资。本次增资完成后,医学中心注册资本金由10亿元增至14亿元人民币,公司对西安国际医学中心医院的持股比例不变。

西安国际医学投资股份有限公司董事会
董事长 史 今
二〇二四年四月二十六日

证券代码:000516　　证券简称:国际医学　　公告编号:2024-014

西安国际医学投资股份有限公司第十二届董事会第十五次会议决议公告

本公司及董事会全体成员保证公告内容的真实、准确、完整,没有虚假记载、误导性陈述或重大遗漏。
西安国际医学投资股份有限公司董事会于2024年4月14日以书面方式发出召开公司第十二届董事会第十五次会议的通知,并于2024年4月24日在公司总部会议室以现场表决形式召开。会议应到董事9人,实到董事9人,出席会议的董事有史今、王爱萍、曹鹤玲、刘旭、刘瑞轩、孙文国、李富有、师萍、张宝通,公司监事会成员列席了会议。会议的召开符合有关法律、法规、规章和《公司章程》的规定。会议由史今董事长主持。经会议认真审议和投票表决,通过了下述决议:
一、通过2023年度财务决算报告,提交股东大会审议(9票同意,0票反对,0票弃权);
二、通过2023年度利润分配预案(9票同意,0票反对,0票弃权);
经审计,公司2023年度实现归属于母公司的净利润-368,360,645.24元,根据《公司法》和《公司章程》的有关规定,本年度不提取法定盈余公积金,加上年初未分配利润642,460,705.47元,合计可供股东分配利润为274,100,060.23元。
鉴于公司本年度业绩亏损,结合公司财务状况及经营发展需要,根据公司发展战略和投资计划,董事会建议公司2023年度不进行利润分配,也不进行资本公积金转增股本。留存的未分配利润将主要用于公司经营发展的资金支出,同时保证公司后续对外投资的资金需求。
上述预案尚需经股东大会审议通过。
三、通过《2023年度董事会工作报告》,提交股东大会审议(9票同意,0票反对,0票弃权);
公司董事会严格按照法律法规、规范性文件及《公司章程》的规定,贯彻落实股东大会的各项决议,认真履行职责,不断规范公司治理。全体董事认真负责、勤勉尽职,为公司董事会的科学决策和规范运作做了大量富有成效的工作。具体内容详见同日在巨潮资讯网(http://www.cninfo.com.cn)披露的《公司2023年年度报告》"第三节管理层讨论与分析"的相关内容。
四、通过公司《2023年年度报告》及其摘要,提交股东大会审议(9票同意,0票反对,0票弃权);
五、通过《2024年度财务预算报告》,提交股东大会审议(9票同意,0票反对,0票弃权);
六、通过公司《2023年度社会责任报告》(9票同意,0票反对,0票弃权);
具体内容详见巨潮资讯网(www.cninfo.com.cn)。
七、通过公司《2023年度内部控制评价报告》(9票同意,0票反对,0票弃权);
具体内容详见巨潮资讯网(www.cninfo.com.cn)。
八、通过《关于续聘中审亚太会计师事务所(特殊普通合伙)的提案》(9票同意,0票反对,0票弃权);
经公司董事会审计委员会提议,拟继续聘用中审亚太会计师事务所(特殊普通合伙)为公司2024年度财务及内部控制审计机构,聘期一年,并提交股东大会审议决定。
具体内容详见2024年4月26日刊登在《证券时报》《中国证券报》《上海证券报》《证券日报》及巨潮资讯网的《关于续聘会计师事务所的公告》。
九、通过《关于对公司高管人员考核和奖励的议案》(9票同意,0票反对,0票弃权);
经薪酬与考核委员会对公司高管人员履行职责情况进行审查和年度绩效考评,同意按照股东大会批准的《公司高层管理人员薪资报酬及激励与约束方案》的规定兑现薪酬。
十、通过《关于使用自有闲置资金进行委托理财额度的议案》(9票同意,0票反对,0票弃权);
为进一步提高经营资金的使用效率,合理利用闲置资金,提高资金收益,在不影响公司及子公司正常经营的情况下,公司及所属子公司拟以闲置自有资金按照安全、稳健的原则适时进行委托理财(含银行理财产品、信托产品等)。投资额度10亿元,自公司董事会审议通过后12个月内滚动使用。
具体内容详见2024年4月26日刊登在《证券时报》《中国证券报》《上海证券报》《证券日报》及巨潮资讯网的《关于使用自有闲置资金进行委托理财额度的公告》。
十一、通过公司《2024年第一季度报告》(9票同意,0票反对,0票弃权);
十二、通过《关于换届选举第十三届董事会非独立董事、独立董事的议案》(9票同意,0票反对,0票弃权);
公司第十二届董事会自2021年5月19日股东大会选举产生至今已近三年,根据《中华人民共和国公司法》和《公司章程》的相关规定,本届董事会任期届满,需进行换届选举。
根据《公司章程》的规定,董事会由九名董事组成,其中独立董事三名。经本届董事会提名委员会审查、研究,建议史今、王爱萍、曹鹤玲、刘旭、刘瑞轩、孙文国为第十三届董事会非独立董事候选人;师萍(会计专业人士)、张宝通、李成为第十三届董事会独立董事候选人。
上述候选人提请股东大会选举,其中独立董事候选人需经深圳证券交易所备案无异议后方可提交股东大会审议,股东大会将采取累积投票制的表决方式进行董事会换届选举,非独立董事和独立董事的表决分别进行。公司已根据《深圳证券交易所上市公司自律监管指引第1号——主板上市公司规范运作》要求将独立董事候选人详细信息在深圳证券交易所网站进行公示,公示期间,任何单位或个人对独立董事候选人的任职资格和独立性有异议的,均可通过深圳证券交易所投资者热线电话及邮箱,就独立董事候选人任职资格和可能影响其独立性的情况向深圳证券交易所反馈意见。
十三、通过《关于公司2021年限制性股票激励计划第三个解除限售期及2022年限制性股票激励计划第二个解除限售期解除限售条件成就的议案》(9票同意,0票反对,0票弃权);
具体内容详见2024年4月26日刊登在《证券时报》《中国证券报》《上海证券报》《证券日报》及巨潮资讯网的《关于公司2021年限制性股票激励计划第三个解除限售期及2022年限制性股票激励计划第二个解除限售期解除限售条件成就的公告》。
十四、通过《关于回购注销2021年、2022年限制性股票激励计划部分限制性股票的议案》(9票同意,0票反对,0票弃权);
具体内容详见2024年4月26日刊登在《证券时报》《中国证券报》《上海证券报》《证券日报》及巨潮资讯网的《关于回购注销2021年、2022年限制性股票激励计划部分限制性股票的公告》。
十五、通过《关于回购公司股份方案的议案》
经逐项审议,董事会通过以下事项:
1、回购股份的目的(9票同意,0票反对,0票弃权)
公司基于对内在投资价值和未来发展前景的坚定信心,综合考虑目前的经营情况、财务状况等因素,拟使用自有资金以集中竞价交易方式回购已发行的人民币普通股(A股)股票,回购的股份将全部用于注销以减少公司注册资本。
2、回购股份符合相关条件(9票同意,0票反对,0票弃权)
公司本次回购股份符合《深圳证券交易所上市公司自律监管指引第9号——回购股份》第十条规定的条件:
(1)公司股票上市已满六个月;
(2)公司最近一年无重大违法行为;
(3)回购股份后,公司具备债务履行能力和持续经营能力;
(4)回购股份后,公司的股权分布符合上市条件;
(5)中国证监会和深圳证券交易所规定的其他条件。
3、回购股份的方式及价格区间(9票同意,0票反对,0票弃权)
(1)回购股份的方式
公司拟通过集中竞价方式回购股份。
(2)回购股份的价格区间
本次回购价格不超过人民币9.16元/股(含),未超过公司董事会通过回购股份决议前三十个交易日公司股票交易均价的150%。实际回购价格将综合回购实施期间公司股票价格、经营情况及财务状况确定。
若公司在本次回购期限内发生资本公积金转增股本、派发股票或现金红利、股票拆细、缩股、配股等除权除息事项,自股价除权除息之日起,按照中国证监会及深圳证券交易所的相关规定相应调整回购价格上限。
4、回购股份的种类、用途、数量、占公司总股本的比例及拟用于回购的资金总额(9票同意,0票反对,0票弃权)
(1)本次回购股份的种类
公司已发行的人民币普通股(A股)股票。
(2)本次回购股份的用途
公司本次回购股份将用于注销以减少公司注册资本。
(3)本次回购的资金总额
公司本次回购资金总额不低于人民币10,000万元(含)且不超过人民币15,000万元(含),具体回购资金总额以实际使用的资金总额为准。
(4)本次回购股份的数量及占公司总股本的比例
按照本次回购资金总额上限15,000万元,回购价格上限9.16元/股测算,预计回购股份数量为1,637.55万股,约占公司当前总股本的0.72%;按照本次回购资金总额下限10,000万元,回购价格上限9.16元/股测算,预计回购股份数量为1,091.71万股,约占公司当前总股本的0.48%。具体回购股份的数量以回购结束时实际回购的股份数量为准。
若公司在本次回购期限内发生资本公积金转增股本、派发股票或现金红利、股票拆细、缩股、配股等除权除息事项,自股价除权除息之日起,按照中国证

(下转B043版)

证券代码:000516　　证券简称:国际医学　　公告编号:2024-017

西安国际医学投资股份有限公司

2024 第一季度报告

本公司及董事会全体成员保证信息披露的内容真实、准确、完整,没有虚假记载、误导性陈述或重大遗漏。
重要内容提示:
1.董事会、监事会及董事、监事、高级管理人员保证季度报告的真实、准确、完整,不存在虚假记载、误导性陈述或重大遗漏,并承担个别和连带的法律责任。
2.公司负责人、主管会计工作负责人及会计机构负责人(会计主管人员)声明:保证季度报告中财务信息的真实、准确、完整。
3.第一季度报告是否经审计
□是 √否
一、主要财务数据
(一)主要会计数据和财务指标
公司是否需追溯调整或重述以前年度会计数据
□是 √否

	本报告期	上年同期	本报告期比上年同期增减(%)
营业收入(元)	1,172,923,244.52	1,059,092,457.42	10.75%
归属于上市公司股东的净利润(元)	-104,912,277.28	-74,740,547.17	-40.37%
归属于上市公司股东的扣除非经常性损益的净利润(元)	-89,849,571.13	-103,333,541.03	13.05%
经营活动产生的现金流量净额(元)	219,246,919.94	222,931,373.21	-1.65%
基本每股收益(元/股)	-0.0464	-0.0328	-41.46%
稀释每股收益(元/股)	-0.0464	-0.0291	-59.45%
加权平均净资产收益率	-2.72%	-1.75%	-0.97%
	本报告期末	上年度末	本报告期末比上年度末增减(%)
总资产(元)	10,912,082,200.88	11,321,135,811.77	-3.61%
归属于上市公司股东的所有者权益(元)	3,811,548,583.50	3,908,017,195.19	-2.47%

(二)非经常性损益项目和金额
√适用 □不适用

单位:元

项目	本报告期金额	说明
计入当期损益的政府补助(与公司正常经营业务密切相关、符合国家政策规定、按照确定的标准享有、对公司损益产生持续影响的政府补助除外)	2,693,150.54	-
除同公司正常经营业务相关的有效套期保值业务外,非金融企业持有金融资产和金融负债产生的公允价值变动损益以及处置金融资产和金融负债产生的损益	-17,634,121.31	-
除上述各项之外的其他营业外收入和支出	-36,976.85	-
减:所得税影响额	74,098.74	-
少数股东权益影响额(税后)	10,659.79	-
合计	-15,062,706.15	--

其他符合非经常性损益定义的损益项目的具体情况
□适用 √不适用
公司不存在其他符合非经常性损益定义的损益项目的具体情况。
将《公开发行证券的公司信息披露解释性公告第1号——非经常性损益》中列举的非经常性损益项目界定为经常性损益项目的情况说明
□适用 √不适用
公司不存在将《公开发行证券的公司信息披露解释性公告第1号——非经常性损益》中列举的非经常性损益项目界定为经常性损益的项目的情形。
(三)主要会计数据和财务指标发生变动的情况及原因
√适用 □不适用
1.交易性金融资产较期初减少52.05%,主要原因是公司本报告期收回理财产品影响所致;
2.应付职工薪酬较期初减少38.56%,主要原因是公司本报告期支付上年末计提的奖金影响所致;
3.公允价值变动收益较上年同期减少169.20%,主要原因是公司持有的交易性金融资产本报告期公允价值变动损失增加影响所致;
4.投资活动产生的现金流量净额较上年同期增加61.30%,主要原因是公司本报告期购建固定资产、无形资产和其他长期资产支付的现金减少影响所致;
5.筹资活动产生的现金流量净额较上年同期减少318.11%,主要原因是公司本报告期偿还债务支付的现金增加影响所致。
二、股东信息
(一)普通股股东总数和表决权恢复的优先股股东数量及前十名股东持股情况表

单位:股

报告期末普通股股东总数	103,419	报告期末表决权恢复的优先股股东总数(如有)	0			

前10名股东持股情况(不含通过转融通出借股份)

股东名称	股东性质	持股比例(%)	持股数量	持有有限售条件的股份数量	质押、标记或冻结情况	
					股份状态	数量
陕西世纪新元商业管理有限公司	境内非国有法人	27.25%	616,061,198.00	0.00	质押	285,031,673.00
申华控股集团有限公司	境内非国有法人	2.68%	60,486,283.00	0.00	质押	59,500,000.00
曹鹤玲	境内自然人	1.86%	42,097,770.00	31,573,327.00	质押	37,048,327.00
银河德睿资本管理有限公司	境内非国有法人	1.22%	27,648,966.00	0.00	不适用	0.00
中国银行股份有限公司-广发医疗保健股票型证券投资基金	其他	1.16%	26,300,550.00	0.00	不适用	0.00
余建航	境内自然人	0.71%	16,108,900.00	0.00	不适用	0.00
中国工商银行股份有限公司-汇添富医疗积极成长一年持有期混合型证券投资基金	其他	0.68%	15,332,068.00	0.00	不适用	0.00
中国建设银行股份有限公司-汇添富创新医药主题混合型证券投资基金	其他	0.68%	15,299,147.00	0.00	不适用	0.00
西安商业科技开发公司	境内非国有法人	0.65%	14,631,128.00	0.00	不适用	0.00
中国建设银行股份有限公司-工银瑞信前沿医疗股票型证券投资基金	其他	0.62%	14,000,000.00	0.00	不适用	0.00

前10名无限售条件股东持股情况

股东名称	持有无限售条件股份数量	股份种类	
		股份种类	数量
陕西世纪新元商业管理有限公司	616,061,198.00	人民币普通股	616,061,198.00
申华控股集团有限公司	60,486,283.00	人民币普通股	60,486,283.00
银河德睿资本管理有限公司	27,648,966.00	人民币普通股	27,648,966.00
中国银行股份有限公司-广发医疗保健股票型证券投资基金	26,300,550.00	人民币普通股	26,300,550.00
余建航	16,108,900.00	人民币普通股	16,108,900.00
中国工商银行股份有限公司-汇添富医疗积极成长一年持有期混合型证券投资基金	15,332,068.00	人民币普通股	15,332,068.00
中国建设银行股份有限公司-汇添富创新医药主题混合型证券投资基金	15,299,147.00	人民币普通股	15,299,147.00
西安商业科技开发公司	14,631,128.00	人民币普通股	14,631,128.00
中国建设银行股份有限公司-工银瑞信前沿医疗股票型证券投资基金	14,000,000.00	人民币普通股	14,000,000.00
申万宏源证券有限公司	13,197,455.00	人民币普通股	13,197,455.00
上述股东关联关系或一致行动的说明	申华控股集团有限公司为陕西世纪新元商业管理有限公司控股股东,曹鹤玲为上述两家企业的法定代表人;除此之外,公司控股股东与其他前10名股东之间不存在关联关系,也不属于《上市公司收购管理办法》规定的一致行动人;未知其他股东之间是否存在关联关系或一致行动关系。		
前10名股东参与融资融券业务情况说明(如有)	上述股东中,自然人股东余建航合计持有公司股份16,108,900股,占公司股份总数的0.71%,其中普通证券账户持有16,108,800股,信用交易担保证券账户持有100股。		

持股5%以上股东、前10名股东及前10名无限售流通股股东参与转融通业务出借股份情况
□适用 √不适用
前10名股东及前10名无限售流通股股东因转融通出借/归还原因导致较上期发生变化
□适用 √不适用
(二)公司优先股股东总数及前10名优先股股东持股情况表
□适用 √不适用
三、其他重要事项
√适用 □不适用
无
四、季度财务报表
(一)财务报表
1、合并资产负债表
编制单位:西安国际医学投资股份有限公司

2024年03月31日

单位:元

项目	期末余额	期初余额
流动资产:		
货币资金	742,163,400.11	943,962,638.82
结算备付金		
拆出资金		
交易性金融资产	65,418,804.00	136,441,124.30
衍生金融资产		
应收票据		
应收账款	647,218,042.92	661,684,668.02
应收款项融资		
预付款项	8,269,078.74	6,869,617.24
应收保费		
应收分保账款		
应收分保合同准备金		
其他应收款	50,792,987.07	44,469,071.14
其中:应收利息		
应收股利		
买入返售金融资产		
存货	75,929,958.16	78,336,971.70
其中:数据资源		
合同资产		
持有待售资产		
一年内到期的非流动资产		
其他流动资产	46,642,014.69	41,131,522.54
流动资产合计	1,636,434,285.69	1,912,895,613.76
非流动资产:		
发放贷款和垫款		
债权投资		
其他债权投资		
长期应收款		
长期股权投资	1,666,588.47	1,993,641.32
其他权益工具投资		
其他非流动金融资产	214,883,963.83	213,536,228.47
投资性房地产	27,325,565.29	27,653,325.79
固定资产	7,693,769,395.71	7,855,619,208.24
在建工程	242,980,935.85	209,069,389.67
生产性生物资产		
油气资产		
使用权资产		
无形资产	737,007,868.31	747,032,790.57
其中:数据资源		
开发支出		
其中:数据资源		
商誉		
长期待摊费用	48,288,196.96	51,823,916.28
递延所得税资产	88,220,332.85	88,280,088.54
其他非流动资产	221,505,067.92	213,231,609.13
非流动资产合计	9,275,647,915.19	9,408,240,198.01
资产总计	10,912,082,200.88	11,321,135,811.77
流动负债:		
短期借款	468,123,483.33	604,542,709.10
向中央银行借款		
拆入资金		
交易性金融负债		
衍生金融负债		
应付票据		
应付账款	2,049,464,001.54	2,118,340,968.31
预收款项	310,384.98	312,678.54
合同负债	219,853,391.24	215,306,780.17
卖出回购金融资产款		
吸收存款及同业存放		
代理买卖证券款		
代理承销证券款		
应付职工薪酬	146,320,139.18	238,162,360.51
应交税费	24,839,713.00	27,525,442.31
其他应付款	207,456,854.08	216,749,831.47
其中:应付利息		
应付股利	1,209,363.18	1,209,363.18
应付手续费及佣金		
应付分保账款		
持有待售负债		
一年内到期的非流动负债	718,456,280.41	694,886,415.59
其他流动负债	10,904.05	10,974.39
流动负债合计	3,834,835,151.81	4,115,838,160.39
非流动负债:		
保险合同准备金		
长期借款	3,372,567,364.42	3,375,600,031.06
应付债券		
其中:优先股		
永续债		
租赁负债		
长期应付款	99,597.00	99,597.00
长期应付职工薪酬		
预计负债	6,043,516.52	7,617,237.95
递延收益	4,079,314.52	4,090,093.43
递延所得税负债	1,800,000.00	1,800,000.00
其他非流动负债	0.00	
非流动负债合计	3,384,589,792.46	3,389,206,959.44
负债合计	7,219,424,944.27	7,505,045,119.83
所有者权益:		
股本	2,260,809,518.00	2,260,809,518.00
其他权益工具		
其中:优先股		
永续债		
资本公积	1,055,673,463.37	1,047,229,797.78
减:库存股	74,824,565.57	74,824,565.57
其他综合收益		
专项储备		
盈余公积	400,702,384.75	400,702,384.75
一般风险准备		
未分配利润	169,187,782.95	274,100,060.23
归属于母公司所有者权益合计	3,811,548,583.50	3,908,017,195.19
少数股东权益	-118,891,326.89	-91,926,503.25
所有者权益合计	3,692,657,256.61	3,816,090,691.94
负债和所有者权益总计	10,912,082,200.88	11,321,135,811.77

法定代表人:史今　　主管会计工作负责人:王亚星　　会计机构负责人:卫子奇
2、合并利润表

单位:元

项目	本期发生额	上期发生额
一、营业总收入	1,172,923,244.52	1,059,092,457.42
其中:营业收入	1,172,923,244.52	1,059,092,457.42
利息收入		
已赚保费		
手续费及佣金收入		
二、营业总成本	1,286,778,395.15	1,182,081,758.95
其中:营业成本	1,081,008,638.98	972,385,400.75
利息支出		
手续费及佣金支出		
退保金		
赔付支出净额		
提取保险责任准备金净额		
保单红利支出		
分保费用		
税金及附加	16,259,100.47	17,693,158.51
销售费用	611,800.83	664,059.91
管理费用	143,489,452.40	142,089,144.84
研发费用	1,944,059.66	3,325,497.80
财务费用	43,465,342.81	45,924,497.14
其中:利息费用	45,969,808.24	50,039,603.75
利息收入	4,546,172.89	3,036,234.16
加:其他收益	2,693,150.54	2,233,810.05
投资收益(损失以"-"号填列)	-327,052.85	64,115.65
其中:对联营企业和合营企业的投资收益	-327,052.85	-4,748.01
以摊余成本计量的金融资产终止确认收益		
汇兑收益(损失以"-"号填列)		
净敞口套期收益(损失以"-"号填列)		
公允价值变动收益(损失以"-"号填列)	-17,634,121.31	25,481,353.41
信用减值损失(损失以"-"号填列)	678,248.16	
资产减值损失(损失以"-"号填列)		
资产处置收益(损失以"-"号填列)		
三、营业利润(亏损以"-"号填列)	-128,444,926.09	-95,210,022.42
加:营业外收入	219,130.17	215,609.36
减:营业外支出	256,107.02	602,204.77
四、利润总额(亏损总额以"-"号填列)	-128,481,902.94	-95,596,617.83
减:所得税费用	3,395,197.98	142,932.43
五、净利润(净亏损以"-"号填列)	-131,877,100.92	-95,739,550.26
(一)按经营持续性分类		
1.持续经营净利润(净亏损以"-"号填列)	-131,877,100.92	-82,748,249.60
2.终止经营净利润(净亏损以"-"号填列)		-12,991,300.66
(二)按所有权归属分类		
1.归属于母公司所有者的净利润	-104,912,277.28	-74,740,547.17
2.少数股东损益	-26,964,823.64	-20,999,003.09
六、其他综合收益的税后净额		
归属母公司所有者的其他综合收益的税后净额		
(一)不能重分类进损益的其他综合收益		
1.重新计量设定受益计划变动额		
2.权益法下不能转损益的其他综合收益		
3.其他权益工具投资公允价值变动		
4.企业自身信用风险公允价值变动		
5.其他		
(二)将重分类进损益的其他综合收益		
1.权益法下可转损益的其他综合收益		
2.其他债权投资公允价值变动		
3.金融资产重分类计入其他综合收益的金额		
4.其他债权投资信用减值准备		
5.现金流量套期储备		
6.外币财务报表折算差额		
7.其他		
归属于少数股东的其他综合收益的税后净额		
七、综合收益总额	-131,877,100.92	-95,739,550.26
归属于母公司所有者的综合收益总额	-104,912,277.28	-74,740,547.17
归属于少数股东的综合收益总额	-26,964,823.64	-20,999,003.09
八、每股收益:		
(一)基本每股收益	-0.0464	-0.0328
(二)稀释每股收益	-0.0464	-0.0291

本期发生同一控制下企业合并的,被合并方在合并前实现的净利润为:元,上期被合并方实现的净利润为:元。
法定代表人:史今　　主管会计工作负责人:王亚星　　会计机构负责人:卫子奇
3、合并现金流量表

单位:元

项目	本期发生额	上期发生额
一、经营活动产生的现金流量:		
销售商品、提供劳务收到的现金	1,175,346,154.14	804,974,363.77
客户存款和同业存放款项净增加额		
向中央银行借款净增加额		
向其他金融机构拆入资金净增加额		
收到原保险合同保费取得的现金		
收到再保业务现金净额		
保户储金及投资款净增加额		
收取利息、手续费及佣金的现金		
拆入资金净增加额		
回购业务资金净增加额		
代理买卖证券收到的现金净额		
收到的税费返还	614,357.29	1,654,021.28
收到其他与经营活动有关的现金	45,938,157.98	237,595,957.09
经营活动现金流入小计	1,221,898,669.41	1,044,224,342.14
购买商品、接受劳务支付的现金	435,914,714.01	365,751,944.84
客户贷款及垫款净增加额		
存放中央银行和同业款项净增加额		
支付原保险合同赔付款项的现金		
拆出资金净增加额		
支付利息、手续费及佣金的现金		
支付保单红利的现金		
支付给职工以及为职工支付的现金	481,723,822.20	398,160,903.03
支付的各项税费	18,502,114.88	17,689,687.01
支付其他与经营活动有关的现金	66,511,098.38	39,690,434.05
经营活动现金流出小计	1,002,651,749.47	821,292,968.93
经营活动产生的现金流量净额	219,246,919.94	222,931,373.21
二、投资活动产生的现金流量:		
收回投资收到的现金	50,000,000.00	24,000,000.00
取得投资收益收到的现金	2,040,463.63	68,863.66
处置固定资产、无形资产和其他长期资产收回的现金净额		1,015.00
处置子公司及其他营业单位收到的现金净额	0.00	
收到其他与投资活动有关的现金		0.00
投资活动现金流入小计	52,040,463.63	24,069,878.66
购建固定资产、无形资产和其他长期资产支付的现金	189,476,696.84	378,385,244.06
投资支付的现金	0.00	800,000.00
质押贷款净增加额		
取得子公司及其他营业单位支付的现金净额		
支付其他与投资活动有关的现金	0.00	0.00
投资活动现金流出小计	189,476,696.84	379,185,244.06
投资活动产生的现金流量净额	-137,436,233.21	-355,115,365.40
三、筹资活动产生的现金流量:		
吸收投资收到的现金		
其中:子公司吸收少数股东投资收到的现金		
取得借款收到的现金	199,400,000.00	350,000,000.00
收到其他与筹资活动有关的现金		
筹资活动现金流入小计	199,400,000.00	350,000,000.00
偿还债务支付的现金	435,601,666.64	136,553,999.97
分配股利、利润或偿付利息支付的现金	47,408,258.80	83,416,085.73
其中:子公司支付给少数股东的股利、利润		
支付其他与筹资活动有关的现金	0.00	0.00
筹资活动现金流出小计	483,009,925.44	219,970,085.70
筹资活动产生的现金流量净额	-283,609,925.44	130,029,914.30
四、汇率变动对现金及现金等价物的影响	0.00	0.00
五、现金及现金等价物净增加额	-201,799,238.71	-2,154,077.89
加:期初现金及现金等价物余额	943,962,638.82	1,183,778,110.25
六、期末现金及现金等价物余额	742,163,400.11	1,181,624,032.36

(二)2024年起首次执行新会计准则调整首次执行当年年初财务报表相关项目情况
□适用 √不适用
(三)审计报告
第一季度报告是否经过审计
□是 √否
公司第一季度报告未经审计。

西安国际医学投资股份有限公司董事会
董事长 史 今
二〇二四年四月二十六日