证券代码：300965 证券简称：恒宇信通 公告编号：2024-013

恒宇信通航空装备（北京）股份有限公司

2023 年度报告摘要

一、重要提示

本年度报告摘要来自年度报告全文，为全面了解本公司的经营成果、财务状况及未来发展规划，投资者应当到证监会指定媒体仔细阅读年度报告全文。

所有董事均已出席了审议本报告的董事会会议。

中审众环会计师事务所（特殊普通合伙）对本年度公司财务报告的审计意见为：带强调事项段的无保留意见。

本报告期会计师事务所变更情况：公司本年度会计师事务所由变更为中审众环会计师事务所（特殊普通合伙）。

非标准审计意见提示

√适用 □不适用

中审众环会计师事务所（特殊普通合伙）为本公司出具了带强调事项段的无保留意见的审计报告，本公司董事会、监事会对相关事项已有详细说明，请投资者注意阅读。

公司上市时未盈利且目前未实现盈利

□适用 √不适用

董事会审议的报告期利润分配预案或公积金转增股本预案

□适用 √不适用

公司计划不派发现金红利，不送红股，不以公积金转增股本。

董事会决议通过的本报告期优先股利润分配预案

□适用 √不适用

二、公司基本情况

1、公司简介

股票简称	恒宇信通	股票代码	300965
股票上市交易所	深圳证券交易所		
联系人和联系方式	董事会秘书	证券事务代表	
姓名	张娜	王冯禹	
办公地址	陕西省西安市长安区纬二十六路169号中交科技城高端产业集成区（一期）东区4,5号楼	陕西省西安市长安区纬二十六路169号中交科技城高端产业集成区（一期）东区4,5号楼	
传真	029-63389919-8008	029-63389919-8008	
电话	029-85721116	029-85721116	
电子信箱	hengyuxintong@bjhyxt.cn	hengyuxintong@bjhyxt.cn	

2、报告期主要业务或产品简介

（一）主要业务

公司主营业务为直升机综合显示控制设备的研发、生产、销售，并提供相关专业技术服务，系我国主要的军用直升 机综合显示控制设备领域一体化系统集成及技术解决方案综合提供商。公司深耕军用直升机综合显示控制设备领域多年，主要产品包括机载多功能显示控制设备及嵌入式计算机模块等航空电子产品。其中，直升机机载多功能显示控制设备是 公司最主要的产品。

（二）主要产品及其用途

1、机载多功能显控设备

在现代航空电子系统中，机载多功能显控设备承担着航电系统的集中显示和任务管理功能，是人机交互最直接的方 式，使得飞行员能高效地获得并管理所需信息，有效减少飞行员工作负荷。公司机载多功能显控设备主要为运输直升机 显控设备和通用及其他直升机显控设备。

（1）运输直升机综合显控设备 现代高科技条件下，战争形态已是海陆空等多维角逐，如何让陆军具备即时快速打击能力，是现代陆军发展的重中 之重。从越南战争开始，陆军地面力量始终与直升机并驾齐驱，促使飞行化陆军理念逐渐深入人心，其中，利用运输直 升机机降地面部队，是飞行化陆军理念实施的基础。运输直升机一般不装备攻击性武器，专门用于运输武器装备和军事人员。运输直升机综合显控设备是公司针对运输直升机机动性好，需要在复杂地带完成运输任务，战斗行动隐蔽等特点 研制的综合显控设备产品，具有重量轻、显示界面简洁明了、支持数字地图显示等特点，有效提高运输直升机工作效率。目前公司运输直升机显控设备已发展为系列产品，均已列装部队，满足多种型号运输直升机需求。

（2）通用直升机综合显控设备 通用直升机具备攻击、侦察、救护、指挥等多种用途，可在短时间内更替机载设备，执行不同作战任务，有效降低 军用直升机使用成本，提高作战效率，通用直升机的大量使用将使陆海空三军的航空实力获得极大的提升，亦为未来我 国飞行化陆军理念实施的重要手段。世界最著名的通用直升机是美国的“黑鹰”直升机，服役四十多年来已衍生出多种 型号和版本，历经多次战争考验，彰显出近乎完美的通用性。 通用直升机由执行一种任务改换另一种任务时，需增减一些相应的设备。公司通用直升机综合显控设备是公司针对 通用型直升机作战任务多样、高生存力、高维护性的特点研制的显控设备产品，具有较高分辨率、综合化、模块化设计 等特点，公司通用直升机显控设备已衍生出多种型号产品，且各型号产品均已系列化，适用不同作战任务直升机型号， 目前公司新型机载多功能显控设备已列装新一代直升机。

2、其他产品或服务 公司其他业务主要包括嵌入式计算机模块及北斗通信设备的研发、生产及销售，技术服务及维修服务等内容。

（三）所处行业地位

公司已取得军用直升机机载多功能显控设备大部分市场份额， 成为国内军用直升机机载显控设备主供应商。公司产 品质量稳定、可靠性高、故障率低、技术服务及时到位，连续多年被主机厂评为优秀保障单位，并多次受到军方嘉奖。 公司相继受邀或主动参与研制军用运输直升机、通用直升机主要型号产品，涉及三个系列、三十余型号产品。其 中，公司是两个系列直升机的独家供应商，一个系列直升机的“双流水”（即配套产品由两家供应商提供）供应商。通过二十余年军用机载多功能显控设备的配套研发、生产和服务，“恒宇信通”已成为所在领域的优势品牌，受到下游客户广泛好评和最终用户的高度认可。

3、主要会计数据和财务指标

（1） 近三年主要会计数据和财务指标

公司是否需追溯调整或重述以前年度会计数据

√是 □否

追溯调整或重述原因

会计政策变更

元

	2023年末	2022年末		本年末比上年末增减	2021年末	
		调整前	调整后	调整后	调整前	调整后
总资产	1,403,414,918.98	1,576,980,347.16	1,576,989,215.91	-11.01%	1,511,346,048.57	1,511,363,387.61
归属于上市公司股东的净资产	1,208,782,410.59	1,380,123,546.57	1,380,123,939.06	-12.41%	1,353,517,910.40	1,353,518,296.91
	2023年	2022年		本年比上年增减	2021年	
		调整前	调整后	调整后	调整前	调整后
营业收入	-81,769,391.16	183,777,796.17	183,777,796.17	-144.49%	190,958,988.16	190,958,988.16
归属于上市公司股东的净利润	-167,413,323.72	33,116,911.13	33,116,917.11	-605.52%	67,866,044.18	67,866,430.69
归属于上市公司股东的扣除非经常性损益的净利润	-175,897,036.78	31,538,395.54	31,538,401.52	-657.72%	53,731,951.31	53,732,337.82
经营活动产生的现金流量净额	-42,846,866.28	19,642,214.63	19,642,214.63	-318.14%	103,093,421.13	103,093,421.13
基本每股收益（元/股）	-2.7902	0.5519	0.5519	-605.56%	1.2065	1.2065
稀释每股收益（元/股）	-2.7902	0.5519	0.5519	-605.56%	1.2065	1.2065
加权平均净资产收益率	-12.93%	2.42%	2.42%	-15.35%	6.12%	6.12%

会计政策变更的原因及会计差错更正的情况

执行《企业会计准则解释第16号》“关于单项交易产生的资产和负债相关的递延所得税不适用初始确认豁免的会计处理”的规定。

（2） 分季度主要会计数据

单位：元

	第一季度	第二季度	第三季度	第四季度
营业收入	21,632,470.79	61,801,834.50	58,380,930.14	-223,584,626.59
归属于上市公司股东的净利润	-2,427,051.08	258,434.35	5,286,011.46	-170,530,718.45
归属于上市公司股东的扣除非经常性损益的净利润	-3,974,485.11	-1,848,161.59	3,230,178.06	-173,304,568.14
经营活动产生的现金流量净额	-28,531,183.85	-34,242,639.76	-11,548,520.33	31,475,477.66

上述财务指标或其加总数是否与公司已披露季度报告、半年度报告相关财务指标存在重大差异

□是 √否

4、股本及股东情况

（1） 普通股股东和表决权恢复的优先股股东数量及前10名股东持股情况表

单位：股

报告期末普通股股东总数	9,902	年度报告披露日前一个月末普通股股东总数	11,779	报告期末表决权恢复的优先股股东总数	0	年度报告披露日前一个月末表决权恢复的优先股股东总数	0	持有特别表决权股份的股东总数（如有）	0

前10名股东持股情况（不含通过转融通出借股份）

股东名称	股东性质	持股比例	持股数量	持有有限售条件的股份数量	质押、标记或冻结情况	
					股份状态	数量
饶丹妮	境内自然人	54.91%	32,944,500.00	32,944,500.00	不适用	0.00
吴琉滨	境内自然人	9.53%	5,715,000.00	4,286,250.00	不适用	0.00
淄博恒宇同德信息咨询合伙企业（有限合伙）	境内非国有法人	6.97%	4,180,500.00	4,180,500.00	不适用	0.00
王舒公	境内自然人	3.60%	2,160,000.00	2,160,000.00	不适用	0.00
中国建设银行股份有限公司－长信国防军工量化灵活配置混合型证券投资基金	其他	0.86%	517,800.00	0.00	不适用	0.00
沈志芳	境内自然人	0.47%	280,000.00	0.00	不适用	0.00
张春来	境内自然人	0.33%	200,000.00	0.00	不适用	0.00
#林琼心	境内自然人	0.31%	186,300.00	0.00	不适用	0.00
钮福珍	境内自然人	0.31%	183,000.00	0.00	不适用	0.00
恒泰证券股份有限公司－长信先进装备三个月持有期混合型证券投资基金	其他	0.27%	161,200.00	0.00	不适用	0.00
上述股东关联关系或一致行动的说明	上述股东饶丹妮与王舒公系夫妻关系，淄博恒宇为恒宇信通员工持股平台。除此之外，公司未知其他股东是否存在关联关系或是否属于一致行动人。					

前十名股东参与转融通业务出借股份情况

□适用 √不适用

前十名股东较上期发生变化

√适用 □不适用

单位：股

前十名股东较上期末发生变化情况

股东名称（全称）	本报告期新增/退出	期末转融通出借股份且尚未归还数量		期末股东普通账户、信用账户持股及转融通出借股份且尚未归还的股份数量	
		数量合计	占总股本的比例	数量合计	占总股本的比例
中国建设银行股份有限公司－长信国防军工量化灵活配置混合型证券投资基金	新增	0	0.00%	0	0.00%
#林琼心	新增	0	0.00%	0	0.00%
恒泰证券股份有限公司－长信先进装备三个月持有期混合型证券投资基金	新增	0	0.00%	0	0.00%
中国银行股份有限公司－广发中小盘精选混合型证券投资基金	退出	0	0.00%	0	0.00%
兴业银行股份有限公司－广发稳鑫保本混合型证券投资基金	退出	0	0.00%	0	0.00%
沈珍娟	退出	0	0.00%	0	0.00%

公司是否具有表决权差异安排

□适用 √不适用

（2） 公司优先股股东总数及前10名优先股股东持股情况表

公司报告期无优先股股东持股情况。

（3） 以方框图形式披露公司与实际控制人之间的产权及控制关系

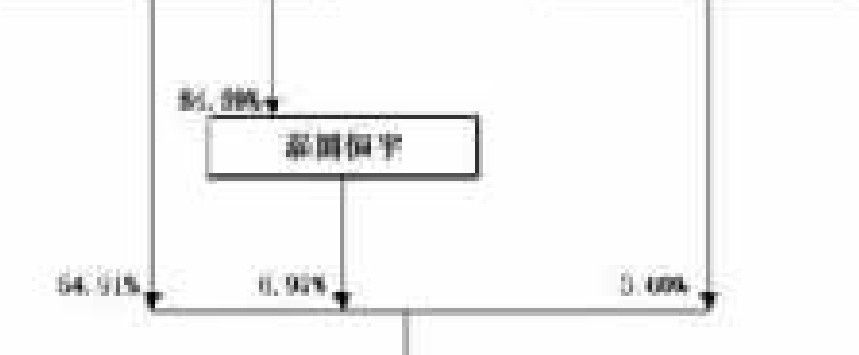

5、在年度报告批准报出日存续的债券情况

□适用 √不适用

三、重要事项

（一）股票被实施退市风险警示

根据《深圳证券交易所创业板股票上市规则》（2023 年修订）第 10.3.1 条第一款第一项的规定，上市公司出现“最近一个会计年度经审计的净利润（扣除非经常性损益前后孰低）为负值且营业收入低于1亿元，或追溯重述后最近一个会计年度净利润（扣除非经常性损益前后孰低）为负值且营业收入低于1 亿元”的情形，其股票交易将被实施退市风险警示。

公司2023年度经审计后的净利润（扣除非经常性损益前后孰低）为负值且营业收入低于 1 亿元，根据《深圳证券交易所创业板股票上市规则》（2023 年修订）的规定，公司股票将在 2023 年年度报告披露后被实施退市风险警示（股票简称前冠以“*ST”字样）。

（二）带强调事项段的无保留意见的审计报告

中审众环会计师事务所（特殊普通合伙）（以下简称“中审众环”）为本公司2023年度财务报告出具了带强调事项段的无保留意见的审计报告。

审计报告中解释性说明段的内容如下：中审众环提醒财务报表使用者关注，如财务报表附注十六所述，公司2023年年度经审计的净利润为负值且营业收入低于1亿元，触及《深圳证券交易所创业板股票上市规则》（2023年8月修订）第10.3.1条第一款第一项的规定“最近一个会计年度经审计的净利润为负值且营业收入低于1亿元”的退市风险警示情形，公司披露年度报告，同时披露公司股票交易被实施退市风险警示公告。公司股票于公告后停牌一个交易日，自复牌之日起，公司股票交易被实施退市风险警示的处理。本段内容不影响已发表的审计意见。

证券代码：300871 证券简称：回盛生物 公告编号：2024-044
转债代码：123132 转债简称：回盛转债

武汉回盛生物科技股份有限公司

2023 年度报告摘要

一、重要提示

本年度报告摘要来自年度报告全文，为全面了解本公司的经营成果、财务状况及未来发展规划，投资者应当到证监会指定媒体仔细阅读年度报告全文。

所有董事均已出席了审议本报告的董事会会议。

中审众环会计师事务所（特殊普通合伙）对本年度公司财务报告的审计意见为：标准的无保留意见。

本报告期会计师事务所变更情况：公司本年度会计师事务所未变更，为中审众环会计师事务所（特殊普通合伙）。

非标准审计意见提示

□适用 √不适用

公司上市时未盈利且目前未实现盈利

□适用 √不适用

董事会审议的报告期利润分配预案或公积金转增股本预案

√适用 □不适用

公司经本次董事会审议通过的利润分配预案为：以权益分派股权登记日已发行总股本扣除回购股份数为基数，向全体股东每10股派发现金红利2.70元（含税），送红股0股（含税），以资本公积金向全体股东每10股转增0股。

董事会决议通过的本报告期优先股利润分配预案

□适用 √不适用

二、公司基本情况

1、公司简介

股票简称	回盛生物	股票代码	300871
股票上市交易所	深圳证券交易所		
联系人和联系方式	董事会秘书	证券事务代表	
姓名	王庆峰	李杏	
办公地址	武汉市武昌区中华路1号	武汉市武昌区中华路1号	
传真	86-027-83235499	86-027-83235499	
电话	86-027-83235499	86-027-83235499	
电子信箱	hvsen@whhsyy.com	hvsen@whhsyy.com	

2、报告期主要业务或产品简介

公司是一家主营兽用药品（包括化药制剂、原料药、中药制剂）、饲料及添加剂的高新技术企业，是农业产业化国家重点龙头企业和全国农业农村信息化示范基地。公司秉承“回知修已 盛德立业”的企业精神，打造了集研发、采购、生产、销售、服务于一体的敏捷响应机制，建立了严格的质量管理体系和强大的技术服务体系，在行业内建立了良好的产品形象和品牌认知。截至2023年12月31日，公司已取得兽药批准文号166个，产品广泛应用于生猪、家禽、水产、反刍及宠物等领域，为养殖行业及宠物主提高动物疫病防控水平、提升养殖效率、改善动物福祉贡献回盛力量。

报告期内，公司原料-制剂一体化战略取得新进展，发酵水平和工艺流程不断优化，“年产1000吨泰乐菌素项目”产能利用率逐步提升，生产成本持续下降，“年产1,000吨泰乐菌素和年产600吨泰万菌素生产线扩建项目”顺利投产。泰乐菌素原料是大环内酯类抗生素系列产品的重要基础原料药，可应用于公司多个核心产品。控制核心原料药泰乐菌素、泰万菌素的生产，能更好地形成成本优势、品质控制、保障供应等方面的竞争力，提升公司抗风险能力及整体盈利水平。同时，随着原料药项目的产能利用率逐步提升，原料药销售业务将成为公司重要的业务板块之一。

公司专注于兽药领域，坚持技术驱动战略，致力于为下游养殖行业提供高质量、高性价比的动保产品及方案，助力养殖业客户提升养殖效率。“猪生病，找回盛”已在行业内建立起较高知名度，公司已实现国内生猪养殖行业TOP10全覆盖，同国内众多大型养殖企业建立了稳定的合作关系。根据中国兽药协会发布的《兽药产业发展报告》显示，公司连续多年稳居兽用化药制剂国内市场前十名。

3、主要会计数据和财务指标

（1）近三年主要会计数据和财务指标

公司是否需追溯调整或重述以前年度会计数据

□是 √否

单位：元

	2023年末	2022年末	本年末比上年末增减	2021年末
总资产	2,975,460,462.12	2,989,114,303.25	-0.46%	2,741,662,030.01
归属于上市公司股东的净资产	1,509,281,062.12	1,541,432,220.89	-2.09%	1,618,853,785.55
	2023年	2022年	本年比上年增减	2021年
营业收入	1,019,758,798.36	1,022,900,792.34	-0.31%	996,216,817.61
归属于上市公司股东的净利润	16,780,818.77	52,706,475.48	-68.16%	132,865,534.22
归属于上市公司股东的扣除非经常性损益的净利润	-11,194,150.08	44,089,151.68	-125.39%	115,223,691.93
经营活动产生的现金流量净额	92,919,346.00	96,680,490.85	-3.89%	155,718,489.99
基本每股收益（元/股）	0.1011	0.3186	-68.27%	0.8016
稀释每股收益（元/股）	0.1011	0.3186	-68.27%	0.8016
加权平均净资产收益率	1.10%	3.36%	-2.26%	9.36%

（2）分季度主要会计数据

单位：元

	第一季度	第二季度	第三季度	第四季度
营业收入	230,412,076.04	218,670,350.65	242,303,822.17	328,372,549.50
归属于上市公司股东的净利润	14,855,718.00	1,042,226.16	-1,020,585.75	1,903,460.36
归属于上市公司股东的扣除非经常性损益的净利润	8,945,243.79	-1,967,985.33	-5,808,292.35	-12,363,116.19
经营活动产生的现金流量净额	-17,180,234.31	23,201,775.79	51,038,671.64	35,859,132.88

上述财务指标或其加总数是否与公司已披露季度报告、半年度报告相关财务指标存在重大差异

□是 √否

4、股本及股东情况

（1）普通股股东和表决权恢复的优先股股东数量及前10名股东持股情况表

单位：股

报告期末普通股股东总数	12,541	年度报告披露日前一个月末普通股股东总数	11,029	报告期末表决权恢复的优先股股东总数	0	年度报告披露日前一个月末表决权恢复的优先股股东总数	0	持有特别表决权股份的股东总数（如有）	0

前10名股东持股情况（不含通过转融通出借股份）

股东名称	股东性质	持股比例	持股数量	持有有限售条件的股份数量	质押、标记或冻结情况	
					股份状态	数量
武汉统盛投资有限公司	境内非国有法人	49.91%	82,800,000		质押	8,500,000.00
梁栋国	境外自然人	6.32%	10,476,063			
李华平	境内自然人	0.82%	1,364,137			
王铁	境内自然人	0.67%	1,118,900			
厦门中南弘远股权投资基金合伙企业（有限合伙）	境内非国有法人	0.57%	942,000			
王萌	境内自然人	0.52%	861,630			
兴业银行股份有限公司－广发百发大数据策略成长灵活配置混合型证券投资基金	其他	0.51%	840,050			
中国工商银行股份有限公司－广发多策略灵活配置混合型证券投资基金	其他	0.45%	739,350			
深圳市明己投资管理有限公司－明己稳健增长二号私募证券投资基金	其他	0.37%	606,000			
长江证券股份有限公司	国有法人	0.34%	570,000			
上述股东关联关系或一致行动的说明	张卫元、余姣娥为夫妻关系，系公司的实际控制人，分别持有控股股东武汉统盛投资有限公司72.08%、13.35%的股份；前10名股东中，兴业银行股份有限公司－广发百发大数据策略成长灵活配置混合型证券投资基金、中国工商银行股份有限公司－广发多策略灵活配置混合型证券投资基金管理人均为广发基金管理有限公司；股东武汉统盛投资有限公司、梁栋国之间不存在关联关系亦不属于一致行动人。除此之外，公司未知其他股东是否存在关联关系或是否属于一致行动人。					

前十名股东参与转融通业务出借股份情况

□适用 √不适用

前十名股东较上期发生变化

√适用 □不适用

单位：股

前十名股东较上期末发生变化情况

股东名称（全称）	本报告期新增/退出	期末转融通出借股份且尚未归还数量		期末股东普通账户、信用账户持股及转融通出借股份且尚未归还的股份数量	
		数量合计	占总股本的比例	数量合计	占总股本的比例
王铁	新增	0	0.00%	1,118,900	0.67%
厦门中南弘远股权投资基金合伙企业（有限合伙）	新增	0	0.00%	942,000	0.57%
王萌	新增	0	0.00%	861,630	0.52%
兴业银行股份有限公司－广发百发大数据策略成长灵活配置混合型证券投资基金	新增	0	0.00%	840,050	0.51%
深圳市明己投资管理有限公司－明己稳健增长二号私募证券投资基金	新增	0	0.00%	606,000	0.37%
长江证券股份有限公司	新增	0	0.00%	570,000	0.34%
兴业银行股份有限公司－广发睿毅领先混合型证券投资基金	退出	0	0.00%	不适用	不适用
中国建设银行股份有限公司－广发价值领先混合型证券投资基金	退出	0	0.00%	不适用	不适用
中国农业银行股份有限公司－中邮核心成长混合型证券投资基金	退出	0	0.00%	不适用	不适用
中国银河证券股份有限公司－前海开源沪港深农业主题精选灵活配置混合型证券投资基金（LOF）	退出	0	0.00%	不适用	不适用
招商银行股份有限公司－广发睿合混合型证券投资基金	退出	0	0.00%	不适用	不适用
中国农业银行股份有限公司－中邮核心优选混合型证券投资基金	退出	0	0.00%	不适用	不适用

注：部分股东未在中登下发的前两百名股东名册中，公司未知其持股情况

公司是否具有表决权差异安排

□适用 √不适用

（2）公司优先股股东总数及前10名优先股股东持股情况表

公司报告期无优先股股东持股情况。

（3）以方框图形式披露公司与实际控制人之间的产权及控制关系

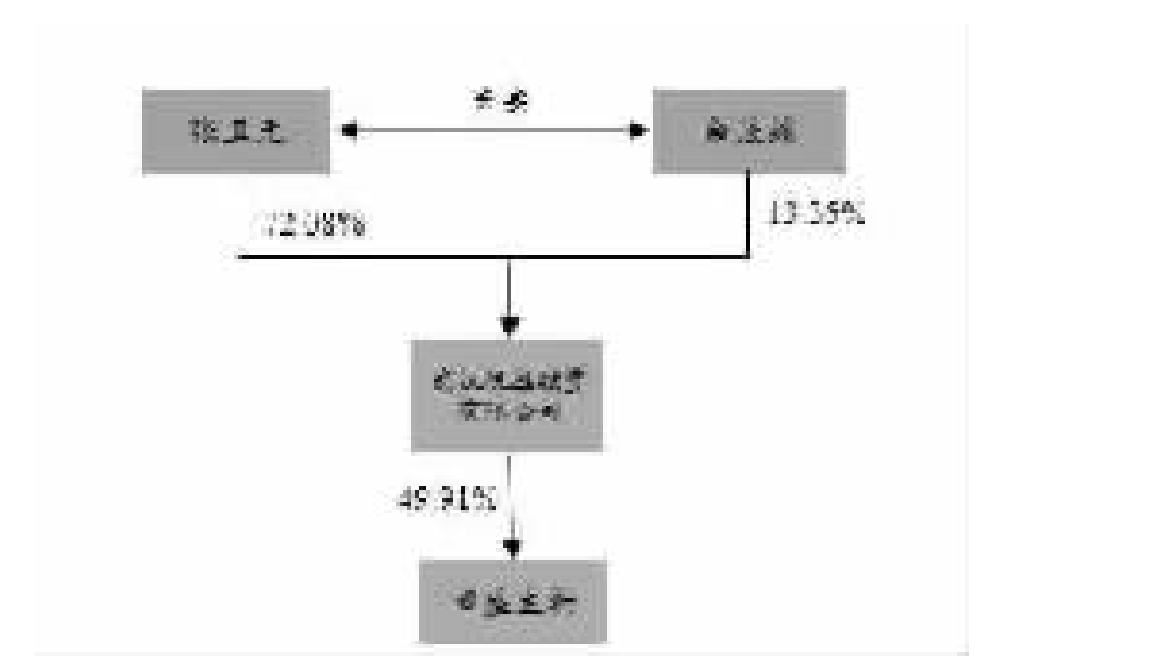

5、在年度报告批准报出日存续的债券情况

√适用 □不适用

（1） 债券基本信息

债券名称	债券简称	债券代码	发行日	到期日	债券余额（万元）	利率
武汉回盛生物科技股份有限公司向不特定对象发行可转换公司债券	回盛转债	123132	2021年12月17日	2027年12月17日	69,989.75	票面利率：第一年0.40%，第二年0.60%，第三年1.00%，第四年1.50%，第五年2.50%，第六年3.00%
报告期内公司债券的付息兑付情况	根据公司《创业板向不特定对象发行可转换公司债券募集说明书》相关规定，公司于 2023 年 12 月 18 日（原付息日 2023 年 12 月 17 日为休息日，顺延至下一工作日）按面值支付第二年利息，每 10 张“回盛转债”（面值 1,000.00 元）利息为 6.00 元（含税），相关利息费用已按期兑付。					

（2）公司债券最新跟踪评级及评级变化情况

报告期内，中证鹏元资信评估股份有限公司维持对公司的主体信用评级为AA-，维持评级展望为稳定，维持“回盛转债”的信用等级为AA-。

（3）截至报告期末公司近2年的主要会计数据和财务指标

单位：万元

项目	2023年	2022年	本年比上年增减
资产负债率	49.28%	48.43%	0.85%
扣除非经常性损益后净利润	-1,119.42	4,408.92	-125.39%
EBITDA全部债务比	10.98%	9.50%	1.48%
利息保障倍数	1.05	2.32	-54.74%
现金利息保障倍数	11.78	14.61	-19.37%
EBITDA利息保障倍数	4.17	4.26	-2.11%
贷款偿还率	100.00%	100.00%	0.00%
利息偿付率	100.00%	100.00%	0.00%

三、重要事项

无

武汉回盛生物科技股份有限公司董事会

2024年4月25日

证券代码：300598 证券简称：诚迈科技 公告编号：2024-014

诚迈科技（南京）股份有限公司

2023 年度报告摘要

一、重要提示

本年度报告摘要来自年度报告全文，为全面了解本公司的经营成果、财务状况及未来发展规划，投资者应当到证监会指定媒体仔细阅读年度报告全文。

所有董事均已出席了审议本报告的董事会会议。

天衡会计师事务所（特殊普通合伙）对本年度公司财务报告的审计意见为：标准的无保留意见。

本报告期会计师事务所变更情况：公司本年度会计师事务所未变更。

非标准审计意见提示

□适用 √不适用

公司上市时未盈利且目前未实现盈利

□适用 √不适用

董事会审议的报告期利润分配预案或公积金转增股本预案

√适用 □不适用

公司经本次董事会审议通过的利润分配预案为：以166,832,109为基数，向全体股东每10股派发现金红利1.2元（含税），送红股0股（含税），以资本公积金向全体股东每10股转增3股。

董事会决议通过的本报告期优先股利润分配预案

□适用 √不适用

二、公司基本情况

1、公司简介

股票简称	诚迈科技	股票代码	300598
股票上市交易所	深圳证券交易所		
联系人和联系方式	董事会秘书	证券事务代表	
姓名	王锟	沈天苗	
办公地址	南京市雨花台区宁双路19号4幢	南京市雨花台区宁双路19号4幢	
传真	025-58301205	025-58301205	
电话	025-58301205	025-58301205	
电子信箱	chengmai@archermind.com	chengmai@archermind.com	

2、报告期主要业务或产品简介

（一）公司的主要业务、主要产品及其用途

公司聚焦操作系统技术领域，定位于领先的操作系统专家，属于软件与信息技术服务企业，主营业务为软件技术服务及解决方案研发与销售。公司业务涵盖移动智能终端操作系统、智能网联汽车操作系统、泛在物联网操作系统以及产业数字化解决方案等，在全球范围内提供软件开发和技术服务。报告期内，公司主营业务未发生重大变化。报告期内，公司适应市场形势，明确发展战略，努力提升重点业务领域发展水平。在移动智能终端软件领域，面对行业整体增长阶段性放缓及部分客户业务需求减少的形势，公司与高通、联发科、紫光展锐等芯片厂商合作，巩固领先优势，以专业、优质的服务继续服务好客户，努力保持市场份额；在智能网联汽车软件领域，公司积极发挥技术优势，提升收入规模与质量，与高通、英伟达、恩智浦、瑞萨、芯驰等芯片厂商合作，进一步完善智能座舱域软件解决方案，并布局中央控制域、智能驾驶域及跨域融合领域，推出自主研发的峰昇操作系统FusionOS软件平台，部分核心软件模块已在客户量产验证并向更多国内外汽车厂家推广；在物联网操作系统领域，公司推出并持续升级基于OpenHarmony（开源鸿蒙）的商业发行版操作系统HongZOS（鸿诚志远），基于该发行版的解决方案已在工业、能源、教育、楼宇、交通等领域展开应用；在人工智能领域，公司在行业大模型应用、面向全行业的从数据到知识的解决方案等领域投入研发，目前已与南京审计大学合作开发面向高等院校的经济责任风险内控及实时预警人工智能解决方案，并积极探索人工智能技术在更多垂直行业的应用。

通过加强研发和技术创新，优化资源配置和服务结构，加快重点业务领域市场拓展力度等措施，报告期内公司实现营业收入187,750万元，同比增长1%；归属于母公司普通股股东的净利润18,804万元，同比增长212%，主要来源于投资收益增加。未来公司将在提升主营业务收入规模的同时，进一步加强对成本利润的考核，持续加强研发以提升业务模式，拓展海外客户，努力改善盈利水平。

报告期内，公司移动智能终端软件领域实现收入97,284万元，同比下降19%，主要受部分客户收入下降影响。公司移动智能终端技术服务及解决方案领域总体保持行业领先优势，客户包括OPPO、华为、vivo、荣耀、小米等头部客户，公司持续关注客户在AI手机、人工智能技术等领域的研发需求，为客户提供优质服务。公司获得了小米最佳供应商奖、荣耀年度精诚协作奖、vivo2023年度杰出合作伙伴奖、realme年度优秀供应商奖、华为创新合作伙伴奖、华为开发者联盟服务创新贡献奖。

报告期内，公司智能网联汽车软件业务领域实现收入41,882万元，同比增长76%。公司及子公司智达诚远在保持与国产传统汽车厂家密切合作的同时，进一步拓展合资厂商及头部新能源汽车客户，提供更多量产验证的解决方案，提升业务模式与技术水平。目前公司已覆盖宝马、吉利、福特、比亚迪、大众、广汽、上汽、长城、理想、博世、大陆汽车、均胜电子等90余家主机厂及供应商。公司与宝马集团合资成立的宝马诚迈信息技术有限公司业务进一步发展，助力宝马为客户提供无缝顺畅的车内数字体验。公司作为英伟达生态系统软件合作伙伴，与英伟达联合成立了汽车影像实验室，为智能驾驶相关企业提供基于Orin及Xavier芯片的智能驾驶视觉方案。公司积极进行智能汽车操作系统软件平台研发的同时，也与中国汽车工程学会、中国计算机学会与国家智能网联汽车创新中心等单位共建“车用操作系统与泛在操作系统联合实验室”，打造开源共享的中国方案。

此外，公司利用在操作系统与芯片软件开发和技术服务领域完善的人才队伍和丰富的技术积累，紧跟当前国家在数字经济方面的部署，在新兴技术应用方向进行投入，在物联网操作系统、产业数字化解决方案领域积极拓展业务，提升收入规模和盈利水平。公司作为开放原子开源基金会的银牌捐赠人、OpenHarmony项目组的B类捐赠人、是OpenHarmony社区“百人代码贡献单位”之一，公司发布的HongZOS（鸿诚志远）商业发行版操作系统已经迭代至V2.0版。

（二）公司的经营模式

公司业务类型的相关情况如下：

软件技术服务：响应客户专业人员技术需求，公司安排专业技术团队和成员在客户指定的产品研发环节中提供技术开发、咨询及支持服务；公司根据人员报价及工作量收取技术服务费。

软件定制服务：客户将其软件的整体或部分委托公司开发，公司按照严格的软件设计、软件开发流程和质量控制标准，保证项目交付质量，最终向客户交付开发成果并收取定制开发费。

软硬件产品的开发和销售：公司根据客户的需求，通过对外采购或自行完成软硬件产品的设计及开发工作，最终向客户交付完整的软硬件产品并收取相应费用。

（三）公司主要的业绩驱动因素

公司业绩驱动主要因素如下：

1、行业发展推动因素

在移动智能终端软件领域，经过多年发展，产业格局日趋成熟，公司强化行业领先客户的合作紧密度，提升既有客户业务的合作广度及深度，保持业务稳步发展的同时，积极关注客户在AI手机、人工智能应用等新领域的研发需求，为客户提供更多优质服务。

在智能网联汽车软件领域，随着汽车电动化、智能化、网联化、共享化“新四化”的发展，汽车正加速从机械设备向智能移动数字化、信息化的智能终端转变。电子电气架构持续升级，硬件架构从分布式向域集中/中央计算平台方向发展，少量高性能计算单元替代大量微控制器，为日益复杂的汽车软件提供算力基础；软件架构正由"面向信号"的传统架构迈向"面向服务"的SOA架构转变，软硬件分层解耦方使得汽车软件可通过 OTA 实现快速迭代。软件定义汽车时代，跨域融合操作系统、整车操作系统、中央计算平台将成为主机厂和科技公司新的战场。目前，舱驾融合是众多OEM、Tier1发力的主要方向。未来，随着高性能处理器、大容量存储器和先进通信技术的应用，以及基于人工智能和机器学习算法的进步，中央计算平台将能够处理更复杂的任务，在自动驾驶、智能座舱等领域实现更多创新功能，汽车软件在产业链中的重要性愈发凸显。

在物联网操作系统领域，万物智能和万物互联正成为新的趋势，行业空间广阔。公司顺应形势，在OpenHarmony开源三年多以来，深度参与共建和贡献，持续不断加大研发投入。

2、公司自身优势

公司拥有众多全球知名厂商为主的优质客户资源，并与多家客户建立了良好、稳定、持久的合作关系，客户结构优势明显。报告期内，公司继续巩固既有领域客户，积极拓展新业务领域客户。

3、主要会计数据和财务指标

（1） 近三年主要会计数据和财务指标

公司是否需追溯调整或重述以前年度会计数据

□是 √否

单位：元

	2023年末	2022年末	本年末比上年末增减	2021年末
总资产	2,404,459,001.80	1,859,172,317.82	29.33%	1,744,182,108.86
归属于上市公司股东的净资产	1,542,657,557.71	1,075,144,878.23	43.48%	1,197,687,432.30
	2023年	2022年	本年比上年增减	2021年
营业收入	1,877,503,993.47	1,860,670,585.97	0.90%	1,424,435,479.26
归属于上市公司股东的净利润	188,040,799.54	-167,724,762.77	212.11%	29,862,709.73
归属于上市公司股东的扣除非经常性损益的净利润	-207,779,361.03	-179,711,259.47	-15.62%	-17,740,872.58
经营活动产生的现金流量净额	-5,283,454.75	-17,880,312.48	70.45%	19,353,990.48
基本每股收益（元/股）	1.1492	-1.0478	209.68%	0.1879
稀释每股收益（元/股）	1.1127	-1.0478	206.19%	0.1848
加权平均净资产收益率	14.16%	-14.75%	28.91%	3.00%

（2） 分季度主要会计数据

单位：元

	第一季度	第二季度	第三季度	第四季度
营业收入	415,753,212.82	497,377,431.86	447,443,937.92	516,929,410.87
归属于上市公司股东的净利润	-65,056,774.24	-42,872,055.92	-45,084,526.67	341,054,156.37
归属于上市公司股东的扣除非经常性损益的净利润	-70,099,506.37	-43,031,123.96	-50,101,131.02	-44,547,599.68
经营活动产生的现金流量净额	-63,527,593.77	11,481,388.90	-63,799,983.45	110,562,733.57

上述财务指标或其加总数是否与公司已披露季度报告、半年度报告相关财务指标存在重大差异

□是 √否

4、股本及股东情况

（1） 普通股股东和表决权恢复的优先股股东数量及前10名股东持股情况表

单位：股

报告期末普通股股东总数	36,998	年度报告披露日前一个月末普通股股东总数	39,202	报告期末表决权恢复的优先股股东总数	0	年度报告披露日前一个月末表决权恢复的优先股股东总数	0	持有特别表决权股份的股东总数（如有）	0

前10名股东持股情况（不含通过转融通出借股份）

股东名称	股东性质	持股比例	持股数量	持有有限售条件的股份数量	质押、标记或冻结情况	
					股份状态	数量
南京德博投资管理有限公司	境内非国有法人	26.56%	44,337,745.00	0.00	质押	21,775,999.00
南京泰泽投资管理中心（有限合伙）	境内非国有法人	4.46%	7,440,225.00	0.00	不适用	0.00
南京观晨投资管理中心（有限合伙）	境内非国有法人	1.80%	3,001,105.00	0.00	不适用	0.00
北京海缔私募基金管理有限公司－海缔投资财智二号私募证券投资基金	其他	0.93%	1,558,500.00	0.00	不适用	0.00
Scentshill Capital I, Limited	境外法人	0.55%	923,947.00	0.00	不适用	0.00
香港中央结算有限公司	境外法人	0.36%	605,545.00	0.00	不适用	0.00
张珂	境内自然人	0.27%	449,600.00	0.00	不适用	0.00
韩孝仓	境内自然人	0.25%	413,761.00	0.00	不适用	0.00
王亮	境内自然人	0.24%	408,163.00	0.00	不适用	0.00
高丽芝	境内自然人	0.20%	340,051.00	0.00	不适用	0.00
上述股东关联关系或一致行动的说明	公司未知是否存在关联关系或一致行动。					

前十名股东参与转融通业务出借股份情况

□适用 √不适用

前十名股东较上期发生变化

□适用 √不适用

公司是否具有表决权差异安排

□适用 √不适用

（2） 公司优先股股东总数及前10名优先股股东持股情况表

公司报告期无优先股股东持股情况。

（3） 以方框图形式披露公司与实际控制人之间的产权及控制关系

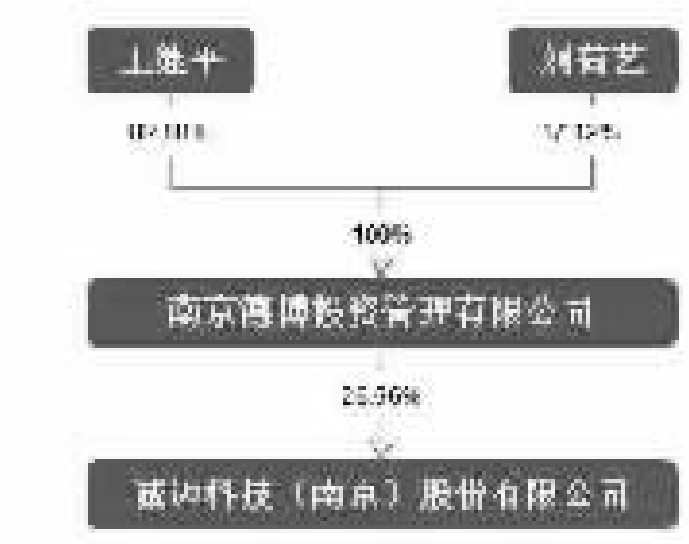

5、在年度报告批准报出日存续的债券情况

□适用 √不适用

三、重要事项

（一）2022年度以简易程序向特定对象发行股票事宜

公司于2023年2月15日召开第四届董事会第二次会议和第四届监事会第二次会议，审议并通过了《关于〈2022年度以简易程序向特定对象发行股票预案（修订稿）〉的议案》等相关议案。具体内容详见公司在巨潮资讯网（www.cninfo.com.cn）于2023年2月15日相关公告。2022年度以简易程序向特定对象发行股票事宜已经完成，本次以简易程序向特定对象发行的股票已于2023年4月14日上市，限售期6个月，已于2023年10月16日上市流通。具体内容详见公司在巨潮资讯网（www.cninfo.com.cn）于2023年4月12日披露的《诚迈科技（南京）股份有限公司以简易程序向特定对象发行股票之上市公告书》等相关公告，于2023年10月13日披露的《已发行股份上市流通提示性公告》（公告编号：2023-071）。

（二）2022年限制性股票激励计划第一个归属期归属并上市流通

2023年10月27日，公司召开第四届董事会第七次会议和四届监事会第六次会议，审议通过了《关于2022年限制性股票激励计划第一个归属期归属条件成就的议案》，符合本期归属条件的激励对象共计457人，可归属的限制性股票数量为275.16万股。该部分限制性股票于2023年11月28日办理完毕归属事宜并上市流通，办理归属事宜期间1人放弃认购，本次实际归属的激励对象为456 人，实际归属的第二类限制性股票数量为274.84万股。以上具体内容详见公司在巨潮资讯网（www.cninfo.com.cn）于2023年10月30日披露的《关于2022年限制性股票激励计划第一个归属期归属条件成就的公告》（公告编号：2023-077），于2023年11月25日披露的《关于2022年限制性股票激励计划第一个归属期归属结果暨股份上市的公告》（公告编号：2023-079）。

证券代码：300171 证券简称：东富龙 公告编号：2024-017

东富龙科技集团股份有限公司

2023 年度报告摘要

一、重要提示

本年度报告摘要来自年度报告全文，为全面了解本公司的经营成果、财务状况及未来发展规划，投资者应当到证监会指定媒体仔细阅读年度报告全文。

所有董事均已出席了审议本报告的董事会会议。

立信会计师事务所（特殊普通合伙）对本年度公司财务报告的审计意见为：标准的无保留意见。

非标准审计意见提示

□适用 √不适用

公司上市时未盈利且目前未实现盈利

□适用 √不适用

董事会审议的报告期利润分配预案或公积金转增股本预案

√适用 □不适用

公司经本次董事会审议通过的利润分配预案为：以公司总股本扣除回购专用证券账户中1,164,901股后的股份数量759,609,639股为基数，向全体股东每10股派发现金红利2.4元（含税），送红股0股（含税），以资本公积金向全体股东每10股转增0股。

董事会决议通过的本报告期优先股利润分配预案

□适用 √不适用

二、公司基本情况

1、公司简介

股票简称	东富龙	股票代码	300171
股票上市交易所	深圳证券交易所		
联系人和联系方式	董事会秘书	证券事务代表	
姓名	王艳	周厚仪	
办公地址	上海市闵行区都会路1509号	上海市闵行区都会路1509号	
传真	021-64909369	021-64909369	
电话	021-64909699	021-64909699	
电子信箱	dfl@tofflon.com	dfl@tofflon.com	

2、报告期主要业务或产品简介

东富龙是一家为全球制药企业提供制药工艺、核心装备、系统工程整体解决方案的综合性制药装备服务商。经过30年的艰苦奋斗，已有超10,000台制药设备、药品制造系统服务于全球50多个国家和地区的近3,000家全球知名制药企业。

（一）主要业务及主要产品

基于公司产品的功能，主要业务划分为四大板块，分别为生物工艺板块、制剂板块、工程整体解决方案板块、食品装备工程板块。

1、生物工艺板块

针对下游客户在小分子化学药物、大分子生物药物、以及细胞基因治疗药物等众多种类药物的开发和生产中的需求，该板块主要为客户提供满足小分子药物的化学原料药和中药提取原料药、大分子药物的生物原液、以及细胞与基因治疗药物的制备等应用场景中所需的各种设备、仪器、以及耗材。目前主要产品有小分子化学合成系统、多肽合成系统、发酵系统、精干包系统、中药提取系统等；不锈钢生物反应器、碟式离心机、分离纯化系统、生物配液系统、冻融系统、连续灭活系统等；摇摆式反应器、一次性反应系统、灌流培养系统、一次性细胞分选处理系统、一次性灌装系统、在线配液系统、一次性层析及超滤系统、细胞＆生物样本冻存系统、质粒发酵平台、mRNA平台（在线碱裂解系统、LNP制备系统和纳米药物递送系统）、基因载体贴壁培养平台（固定床反应器、细胞工厂操作器）、悬浮培养平台（ATF（逆转录病毒灌流）、核酸合成仪、多肽合成仪、一次性反应袋、配液袋、储液袋、罐装袋、RTP转运袋、细胞治疗及生物制品培养基、层析填料等。该板块的相关产品目前已广泛应用于生物制品、疫苗、血制品、抗生素、化学药品、诊断制剂、保健品、兽药、中药等药物制造领域。

2、制剂板块

针对下游客户的不同药品的不同剂型，该板块主要为客户提供满足注射剂剂型的制备、口服固体制剂剂型的制备、以及最终成品药物的检查、包装等应用场景中所需的各种设备、仪器等。目前主要产品有复杂制剂配液系统（微球、脂质体、胶束、微晶等）和传统配液系统、冻干机及冻干系统、冻干机在线PAT工具（冻干质谱仪、冻干显微镜、在线取样装置等）、无菌灌装联动线（西林瓶水针、冻干粉针、粉末分装、预灌封、玻璃安瓿、卡式瓶、口服液、鼻喷剂等产品的灌装）、无菌隔离器系统、吹灌封（BFS）系统、口溶膜制备系统、透皮贴制备系统、软雾吸入剂制备系统，微球造粒系统等；固体制剂制备系统（制粒机、整粒机、流化床、挤出滚圆机、物料周转系统等）；智能化检查包装系统（灯检机、检漏机、预灌封脱巢－灯检－回巢三合一设备、瓶装线数粒包装机、贴标机、装盒机、装箱机、码垛机、注射笔组装机等）。

3、工程整体解决方案板块除了为下游客户提供满足其不同应用场景的设备、仪器以及耗材以外，东富龙致力于为客户提供一站式整体解决方案。东富龙可以为客户提供符合美国FDA、欧盟GMP、中国GMP、澳大利亚TGA、世界卫生组织WHO等相关法规/标准的合规性咨询、验证和PQS体系建立服务，帮助客户实现并维持整个产品生命周期内的GMP合规性。为客户提供咨询、设计（概念设计、基本设计、详细设计）、机电安装、项目管理、验收培训以及CQV服务，提供空调净化系统、以及制药用水系统等公用设施装备以及交钥匙工程。为客户提供MES、WMS、QMS、LIMS、DMS、TMS、SCADA等各类信息化系统软件，可以为客户提供智能制造整体解决方案。服务场景覆盖所有的制药(化学原料药、生物原料药、中药提取、注射剂、口服固体制剂OSD等)、细胞与基因医疗CGT、医美等。

4、食品工程板块

公司以控股子公司上海承欢、江苏辉河为平台，从事液态食品领域的核心装备、系统方案、工艺工程及整体解决方案，为果蔬深加工产品、乳制品、饮料、酒饮类产品、生物发酵类产品、农牧产品、保健品、调味品、食品添加剂等领域提供包括工艺技术研发、工程设计、设备制造、工程安装、培训服务在内的装备及交钥匙工程服务。主要产品为液态食品前处理线，食品冻干系统，液体灌装线及无菌灌装线等包装设备。

3、主要会计数据和财务指标

（1） 近三年主要会计数据和财务指标

公司是否需追溯调整或重述以前年度会计数据

□是 √否

单位：元

	2023年末	2022年末	本年末比上年末增减	2021年末
总资产	12,898,331,017.19	13,376,964,068.56	-3.58%	9,740,052,788.79
归属于上市公司股东的净资产	7,879,220,430.19	7,442,561,668.87	5.87%	4,322,041,003.45
	2023年	2022年	本年比上年增减	2021年
营业收入	5,641,696,443.40	5,469,426,362.12	3.15%	4,192,421,107.34
归属于上市公司股东的净利润	600,237,388.82	846,569,056.67	-29.10%	827,775,241.28
归属于上市公司股东的扣除非经常性损益的净利润	556,926,293.06	779,637,355.00	-28.57%	760,211,408.75
经营活动产生的现金流量净额	-323,940,310.67	247,153,989.39	-231.07%	1,368,930,358.32
基本每股收益（元/股）	0.79	1.34	-41.04%	1.32
稀释每股收益（元/股）	0.79	1.33	-40.60%	1.3
加权平均净资产收益率	7.81%	18.11%	-10.30%	21.32%

（2） 分季度主要会计数据

单位：元

	第一季度	第二季度	第三季度	第四季度
营业收入	1,422,858,225.87	1,527,852,502.76	1,374,336,583.25	1,316,649,131.52
归属于上市公司股东的净利润	231,048,479.97	195,023,381.57	157,332,998.22	16,832,529.06
归属于上市公司股东的扣除非经常性损益的净利润	225,197,150.32	167,317,118.00	146,452,981.86	17,959,042.88
经营活动产生的现金流量净额	-9,291,858.17	-303,352,109.69	-30,563,298.44	19,266,955.63

上述财务指标或其加总数是否与公司已披露季度报告、半年度报告相关财务指标存在重大差异

□是 √否

4、股本及股东情况

（1） 普通股股东和表决权恢复的优先股股东数量及前10名股东持股情况表

单位：股

报告期末普通股股东总数	31,829	年度报告披露日前一个月末普通股股东总数	32,809	报告期末表决权恢复的优先股股东总数	0	年度报告披露日前一个月末表决权恢复的优先股股东总数	0	持有特别表决权股份的股东总数	0

前10名股东持股情况（不含通过转融通出借股份）

股东名称	股东性质	持股比例	持股数量	持有有限售条件的股份数量	质押、标记或冻结情况	
					股份状态	数量
郑效东	境内自然人	34.12%	259,539,008	194,654,256		
郑可青	境内自然人	16.52%	125,667,408			
上海生物医药产业股权投资基金合伙企业（有限合伙）	境内非国有法人	3.20%	24,307,243			
国投招商投资管理有限公司－先进制造产业投资基金二期（有限合伙）	其他	3.20%	24,307,243			
香港中央结算有限公司	境外法人	2.57%	19,520,619			
上海高毅资产管理合伙企业（有限合伙）－高毅晓峰2号致信基金	其他	2.06%	15,709,243			
上海君和立成投资管理中心（有限合伙）－宁波君和同馨股权投资合伙企业（有限合伙）	其他	1.92%	14,584,346			
粤开资本投资有限公司－广州粤凯医健股权投资合伙企业（有限合伙）	其他	1.28%	9,722,897			
泰康资产聚鑫股票专项型养老金产品－中国银行股份有限公司	其他	1.07%	8,104,007	0		
郑效友	境内自然人	0.96%	7,312,392	5,484,294		
上述股东关联关系或一致行动的说明	前10名股东中，郑效东先生与郑可青女士为父女关系，系一致行动人；郑效东先生与郑效友先生为兄弟关系。其他股东之间，未知是否存在关联关系，也未知是否属于一致行动人。					

前十名股东参与转融通业务出借股份情况

□适用 √不适用

前十名股东较上期发生变化

□适用 √不适用

公司是否具有表决权差异安排

□适用 √不适用

（2） 公司优先股股东总数及前10名优先股股东持股情况表

□适用 √不适用

公司报告期无优先股股东持股情况。

（3） 以方框图形式披露公司与实际控制人之间的产权及控制关系



5、在年度报告批准报出日存续的债券情况

□适用 √不适用

三、重要事项

无。