证券代码:301061　证券简称:匠心家居　公告编号:2024-005

常州匠心独具智能家居股份有限公司

【2023】年度报告摘要

一、重要提示

本年度报告摘要来自年度报告全文,为全面了解本公司的经营成果、财务状况及未来发展规划,投资者应当到证监会指定媒体仔细阅读年度报告全文。

所有董事均已出席了审议本报告的董事会会议。

天健会计师事务所(特殊普通合伙)对本年度公司财务报告的审计意见为:标准的无保留意见。

本报告期会计师事务所变更情况:公司本年度会计师事务所由变更为天健会计师事务所(特殊普通合伙)。

非标准审计意见提示

□适用 √不适用

公司上市时未盈利且目前未实现盈利

□适用 √不适用

董事会审议的报告期利润分配预案或公积金转增股本预案

√适用 □不适用

公司经本次董事会审议通过的利润分配预案为:以128000000股为基数,向全体股东每10股派发现金红利5元(含税),送红股0股(含税),以资本公积金向全体股东每10股转增3股。

董事会决议通过的本报告期优先股利润分配预案

□适用 □不适用

二、公司基本情况

1、公司简介

股票简称	匠心家居	股票代码	301061
股票上市交易所	深圳证券交易所		
联系人和联系方式	董事会秘书	证券事务代表	
姓名	张聪颖	王丽	
办公地址	常州市星港路61号	常州市星港路61号	
传真	0519-85652856	0519-85652856	
电话	0519-85652889	0519-85652889	
电子信箱	investor_relations@hhc-group.com.cn	investor_relations@hhc-group.com.cn	

2、报告期主要业务或产品简介

公司是一家主要从事智能电动沙发、智能电动床及其核心配件的研发、设计、生产和销售的高新技术企业。

公司秉承“让智能家居奢而不费,无所不在”的使命,坚持创新、环保、安全、健康的设计理念和制造标准,深耕国际市场多年,是全球智能电动沙发、智能电动床行业重要的供应商和制造商。同时,公司拥有MotoMotion、MotoSleep、MotoLiving等具有一定国际知名度的自主品牌,大力开展自主品牌业务,其中MotoMotion品牌被评定为“2023-2025年度江苏省重点培育和发展的国际知名品牌”。

当地时间5月4日至11月11日在客户的家具零售店拍摄的匠心产品

自2023年4月高点展会第一次推出MotoLiving系列产品,公司在美国市场上的定位进一步得到提高,形象进一步得到改善。全新MotoLiving的产品,不仅凸显了更好看的外观、使用了更好的材料,而且增加了创新的功能及性能。

公司88%以上产品都销往美国市场,每年拉斯维加斯(1月、7月)、高点(4月、10月)国际家具展会是公司向客户推出新品的主要且重要的机会。2023年全年,公司一共获得34位全新客户,32位都是零售商,其中5位属于“全美排名前100位家具零售商”(见美国家具行业杂志《Furniture Today》于2023年5月22日公示的排名)。

智能电动沙发是在普通沙发的基础上,增加了姿态调整功能,在坐卧功能之外还具有收纳、助力、按摩加热、遥控及APP控制、手机充电、影音功能、零重力等附加功能,可用于家庭休闲或康复领域。公司部分产品增加了独特设计且具有自主知识产权的头靠腰托机构,进一步提升了沙发的便捷性和舒适度。

组合沙发是由若干个电动单椅和非电动功能位组成的沙发组合。

智能电动床利用电机和感应器自动调节床架各个部位的升降角度,可用于家庭休闲或康复领域。公司根据市场需求,研发了具有自主知识产权的超薄床、可折叠床等新款式,并嵌入颈部及腰部调节、遥控及APP控制、动作感应氛围灯、手机充电等功能,引领了市场创新,更好地满足了不同消费者的需求。

机构件是智能电动沙发等智能家具的内部骨架,主要材质为金属,具有结构支撑、角度调节等功能。

电机是智能家具的核心动力来源,帮助智能家具实现姿态调整及多种功能。

电控装置是对智能家具动力系统及其它功能进行有线、遥控或APP控制的装置,是家具智能化的核心器件。

3、主要会计数据和财务指标

(1)近三年主要会计数据和财务指标

公司是否需追溯调整或重述以前年度会计数据

√是 □否

追溯调整或重述原因

会计政策变更

元

	2023年末	2022年末		本年末比上年末增减	2021年末	
		调整前	调整后	调整后	调整前	调整后
总资产	3,560,943,187.30	3,113,220,606.56	3,113,738,906.34	14.36%	3,097,471,136.38	3,097,509,476.89
归属于上市公司股东的净资产	3,003,714,384.43	2,698,448,753.85	2,698,967,153.63	11.29%	2,495,318,592.47	2,495,356,932.98
	2023年	2022年		本年比上年增减	2021年	
		调整前	调整后	调整后	调整前	调整后
营业收入	1,921,469,431.14	1,462,653,801.94	1,462,653,801.94	31.37%	1,924,962,891.06	1,924,962,891.06
归属于上市公司股东的净利润	407,391,497.05	334,112,367.70	334,592,426.97	21.76%	298,438,802.31	298,477,142.82
归属于上市公司股东的扣除非经常性损益的净利润	356,187,923.26	288,938,814.93	289,418,874.20	23.07%	297,630,676.36	297,669,016.87
经营活动产生的现金流量净额	529,737,996.29	263,717,619.36	263,717,619.36	100.87%	255,119,728.89	255,119,728.89
基本每股收益(元/股)	3.18	2.61	2.61	21.84%	2.87	2.87
稀释每股收益(元/股)	3.18	2.61	2.61	21.84%	2.87	2.87
加权平均净资产收益率	14.23%	12.86%	12.87%	1.36%	22.38%	22.38%

会计政策变更的原因及会计差错更正的情况

财政部于2022年11月30日发布了《企业会计准则解释第16号》(财会〔2022〕31号)(以下简称“解释16号”),该解释“关于单项交易产生的资产和负债相关的递延所得税不适用初始确认豁免的会计处理”内容自2023年1月1日起施行;“关于发行方分类为权益工具的金融工具相关股利的所得税影响的会计处理”、“关于企业将以现金结算的股份支付修改为以权益结算的股份支付的会计处理”内容自公布之日起施行。

公司自2023年1月1日起执行财政部颁布的《企业会计准则解释第16号》“关于单项交易产生的资产和负债相关的递延所得税不适用初始确认豁免的会计处理”规定,对在首次执行该规定的财务报表列报最早期间的期初至首次执行日之间发生的适用该规定的单项交易按该规定进行调整。对在首次执行该规定的财务报表列报最早期间的期初因适用该规定的单项交易而确认的租赁负债和使用权资产,以及确认的弃置义务相关预计负债和对应的相关资产,产生应纳税暂时性差异和可抵扣暂时性差异的,按照该规定和《企业会计准则第18号——所得税》的规定,将累积影响数调整财务报表列报最早期间的期初留存收益及其他相关财务报表项目。

执行上述会计政策对公司财务报表的影响详见:第十节、财务报告之五、重要会计政策及会计估计之43、重要会计政策和会计估计变更

(2)分季度主要会计数据

单位:元

	第一季度	第二季度	第三季度	第四季度
营业收入	427,964,511.87	517,534,634.41	509,232,585.65	466,727,699.21
归属于上市公司股东的净利润	76,594,613.88	124,596,838.64	121,370,718.34	84,829,326.09
归属于上市公司股东的扣除非经常性损益的净利润	61,891,636.70	111,958,671.24	107,687,563.35	74,650,061.97
经营活动产生的现金流量净额	83,986,774.26	164,244,193.13	172,639,569.64	108,967,429.24

上述财务指标或其加总数是否与公司已披露季度报告、半年度报告相关财务指标存在重大差异

□是 √否

4、股本及股东情况

(1)普通股股东和表决权恢复的优先股股东数量及前10名股东持股情况表

单位:股

报告期末普通股股东总数	7,675	年度报告披露日前一个月末普通股股东总数	5,811	报告期末表决权恢复的优先股股东总数	0	年度报告披露日前一个月末表决权恢复的优先股股东总数	0	持有特别表决权股份的股东总数(如有)	0

前10名股东持股情况(不含通过转融通出借股份)

股东名称	股东性质	持股比例	持股数量	持有有限售条件的股份数量	质押、标记或冻结情况	
					股份状态	数量
李小勉	境内自然人	43.35%	55,488,000.00	55,488,000.00	不适用	0.00
宁波梅山保税港区随遇心装投资有限公司	境内非国有法人	24.15%	30,912,000.00	30,912,000.00	不适用	0.00
宁波明明白白企业管理合伙企业(有限合伙)	境内非国有法人	3.94%	5,040,000.00	5,040,000.00	不适用	0.00
常州清画之墨企业管理咨询合伙企业(有限合伙)	境内非国有法人	2.06%	2,640,000.00	2,640,000.00	不适用	0.00
中国工商银行股份有限公司-易方达价值精选混合型证券投资基金	其他	1.55%	1,978,321.00	0.00	不适用	0.00
徐梅钧	境内自然人	1.50%	1,920,000.00	1,920,000.00	不适用	0.00
中国工商银行股份有限公司-汇添富民营活力混合型证券投资基金	其他	0.76%	966,878.00	0.00	不适用	0.00
李文龙	境内自然人	0.56%	712,917.00	0.00	不适用	0.00
中国工商银行股份有限公司-兴全绿色投资混合型证券投资基金(LOF)	其他	0.51%	656,199.00	0.00	不适用	0.00
中国工商银行-易方达价值成长混合型证券投资基金	其他	0.50%	639,840.00	0.00	不适用	0.00
上述股东关联关系或一致行动的说明	前10名股东中,实际控制人李小勉与徐梅钧为夫妻关系,因此李小勉、徐梅钧为一致行动人。同时李小勉是宁波梅山保税港区随遇心装投资有限公司的控股股东,宁波明明白白企业管理合伙企业(有限合伙)的执行事务合伙人,常州清画之墨企业管理咨询合伙企业(有限合伙)的执行事务合伙人。除此外,未知上述股东相互之间是否存在关联关系,也未知是否属于一致行动人。					

前十名股东参与转融通业务出借股份情况

□适用 √不适用

前十名股东较上期发生变化

√适用 □不适用

单位:股

前十名股东较上期未发生变化情况					
股东名称(全称)	本报告期新增/退出	期末转融通出借股份且尚未归还数量		期末股东普通账户、信用账户持股及转融通出借股份且尚未归还的股份数量	
		数量合计	占总股本的比例	数量合计	占总股本的比例
中国工商银行股份有限公司-汇添富民营活力混合型证券投资基金	新增	0	0.00%	0	0.00%
中国工商银行-易方达价值成长混合型证券投资基金	新增	0	0.00%	0	0.00%
上海睿亿投资发展中心(有限合伙)-睿亿投资定增精选十期私募证券投资基金	退出	0	0.00%	0	0.00%
兴业银行股份有限公司-广发稳鑫保本混合型证券投资基金	退出	0	0.00%	0	0.00%

公司是否具有表决权差异安排

□适用 √不适用

(2)公司优先股股东总数及前10名优先股股东持股情况表

公司报告期无优先股股东持股情况。

(3)以方框图形式披露公司与实际控制人之间的产权及控制关系

5、在年度报告批准报出日存续的债券情况

□适用 √不适用

三、重要事项

1、公司募投项目延期。具体内容详见在巨潮资讯网(www.cninfo.com.cn)披露的《关于公司募投项目延期的公告》(公告编号:2023-009)。

2、公司2023年实施股权激励计划,并于2023年7月7日授予。具体内容详见在巨潮资讯网(www.cninfo.com.cn)披露的《常州匠心独具智能家居股份有限公司2023年限制性股票激励计划(草案)》、《关于向激励对象授予限制性股票的公告》(公告编号:2023-022)。

证券代码:300868　证券简称:杰美特　公告编号:2024-026

深圳市杰美特科技股份有限公司

【2023】年度报告摘要

一、重要提示

本年度报告摘要来自年度报告全文,为全面了解本公司的经营成果、财务状况及未来发展规划,投资者应当到证监会指定媒体仔细阅读年度报告全文。

所有董事均已出席了审议本报告的董事会会议。

大信会计师事务所(特殊普通合伙)对本年度公司财务报告的审计意见为:标准的无保留意见。

本报告期会计师事务所变更情况:公司本年度会计师事务所由变更为大信会计师事务所(特殊普通合伙)。

非标准审计意见提示

□适用 √不适用

公司上市时未盈利且目前未实现盈利

□适用 √不适用

董事会审议的报告期利润分配预案或公积金转增股本预案

√适用 □不适用

公司经本次董事会审议通过的利润分配预案为:以128,000,000为基数,向全体股东每10股派发现金红利0元(含税),送红股0股(含税),以资本公积金向全体股东每10股转增0股。

董事会决议通过的本报告期优先股利润分配预案

□适用 √不适用

二、公司基本情况

1、公司简介

股票简称	杰美特	股票代码	300868
股票上市交易所	深圳证券交易所		
联系人和联系方式	董事会秘书	证券事务代表	
姓名	周俊	张羽晗	
办公地址	深圳市龙华区民治街道北站社区汇德大厦1号楼4201	深圳市龙华区民治街道北站社区汇德大厦1号楼4201	
传真	0755-36993152	0755-36993152	
电话	0755-33300868	0755-33300868	
电子信箱	zb@jameepda.com	zhangyuhan@jameepda.com	

2、报告期主要业务或产品简介

公司是一家专注于移动智能终端保护类配件产品研发、设计、生产及销售的高新技术企业。自2006年成立以来,公司始终专注深耕细分行业,经过多年沉淀,公司已在产品研发设计、高精度模具开发、注塑生产自动化、质量体系标准化等方面积累了丰富的经验。公司也形成了以全球知名的移动智能终端设备厂商、细分行业领头品牌商、全球连锁商超等多维度的大客户结构。近年,公司利用多年聚焦于细分行业深耕所沉淀的经验以及对细分行业市场需求的敏锐嗅觉与快速响应能力,秉持“团结、科技、专注、时尚”的经营理念,精心打造具有时尚与科技内涵的自主品牌,定位中高端市场,推出一系列时尚且高质量的移动智能终端保护类产品,畅销产品有手机保护壳、平板保护壳、穿戴设备保护壳以及表带等产品。

ODM/OEM直销模式

ODM/OEM直销模式下,公司根据客户委托需求,进行产品的研究开发,并根据客户订单情况组织生产,然后直接销售给ODM/OEM客户。该模式下,存货周转速度快、资金占用少,公司能够专注于产品质量提升和生产工艺改进,未来ODM/OEM销售仍将是公司重要的收入来源。ODM/OEM直销模式一般业务流程为:公司在与采购额较大的客户洽谈合作意向后,该类客户将对公司进行考察,具体包括:①审核公司经营资质;②现场检验公司生产能力、研发技术水平、管理水平、品质控制、环保状况等。客户对公司考察并综合评估合格后,将公司列入其《合格供应商名录》,向公司发放供应商代码,并签署框架协议,就货物品质、包装、交期、定价原则、付款周期等进行约定,具体交易价格依照后续订单执行。

自有品牌销售模式

公司自有品牌主要采用经销模式,通过集中优势资源和精力做好销售管理和销售支持,借助经销商深度的网络优势迅速建立起覆盖广泛、体系健全的营销服务网络,时刻关注产品销售流量、用户等数据,实现精细化运营,实现快速响应市场变化,迅速占领和扩大市场份额。

公司自有品牌经销模式分为购销和代销两类。购销模式,即买断式销售。公司与客户签署框架协议,就货物品质、包装、交期、定价原则、付款周期等进行约定,具体交易价格依照后续订单执行。公司在将产品交付给客户时,相应的风险和报酬已转移给对方。代销模式,即寄售模式。公司与客户签署框架协议,就货物品质、包装、交期、定价原则、付款周期等进行约定。公司在将产品交付给客户时,相应的风险和报酬未转移给对方。公司定期与客户进行对账确认收入。

主要业绩驱动因素

报告期内,公司实现营业收入67,648.15万元,公司业务结构相对稳定,由ODM/OEM业务和自有品牌业务两大业务构成。其中,ODM/OEM业务已经形成多维度的大客户结构,服务对象涵盖国内外知名终端厂商、大型连锁商超、潮流品牌等,产品类型多样,生产工艺纯熟,与客户之间形成了高效、良好、稳固的合作关系,在报告期内ODM/OEM业务收入为56,459.50万元,占营业收入的比重达到83.46%,去年同期的比重达到76.79%;自有品牌业务凭借优良的产品质量,时尚潮流的产品设计,公司自有品牌在国外市场逐步形成良好的品牌知名度和品牌效应。自2020年起,公司自有品牌开始国内市场运营,取中文名“决色”。报告期内,公司加大对自有品牌的投入力度,稳步有序地拓展国内市场,并取得了一定的成绩。报告期内,公司自有品牌业务实现收入11,188.65万元。公司的自有品牌业务收入占公司营收的比重16.54%,去年同期的占比是23.21%。

报告期内,影响公司业绩的主要因素:

1.营业收入结构发生变化,导致整体毛利率有所下降

报告期内,公司行业下游的市场环境持续发生变化,受全球主要贸易体经济摩擦,芯片市场供给及产品创新周期等多种因素影响,导致下游行业客户的市场格局发生显著变化,公司部分重要客户的业务受到影响,造成公司收入结构发生变化,高毛利的海外客户收入减少,整体毛利降低,进而影响到公司的利润水平。公司积极应对下游行业所发生的变化,推动客户结构优化,在维系原有市场和客户的基础上不断加强新市场和新客户的开拓力度,提高公司应对市场格局变化的能力。

2.应收账款的影响

报告期内,因公司部分重要客户的业务受到市场环境的影响,造成公司应收账款的回款周期变长和回款难度加大,并产生了一定的坏账,这对公司的整体业绩产生不利影响。公司积极采取相应的措施以减小应收账款的坏账损失,包括但不限于加强与相关客户沟通、对个别客户采取诉讼手段等,从而加快应收账款的回款力度,并采取严格的信用审批制度,强化应收账款管理,不断规避应收账款的风险。

3.汇率变动的影响

报告期内,受汇率变动影响,2023年财务费用中的汇兑收益较2022年同期下降1,420.56万。

3、主要会计数据和财务指标

(1)近三年主要会计数据和财务指标

公司是否需追溯调整或重述以前年度会计数据

√是 □否

追溯调整或重述原因

会计政策变更

元

项目	2023年末	2022年末		本年末比上年末增减	2021年末	
		调整前	调整后	调整后	调整前	调整后
总资产	2,101,672,560.85	2,086,120,446.36	2,097,401,507.97	0.20%	2,294,799,709.24	2,294,799,709.24
归属于上市公司股东的净资产	1,534,282,293.52	1,625,987,390.11	1,626,498,689.49	-5.67%	1,778,765,779.11	1,778,765,779.11
项目	2023年	2022年		本年比上年增减	2021年	
		调整前	调整后	调整后	调整前	调整后
营业收入	676,481,461.43	719,159,268.60	719,159,268.60	-5.93%	714,993,835.44	714,993,835.44
归属于上市公司股东的净利润	-91,622,868.58	-115,920,263.70	-115,531,888.83	20.69%	28,216,275.29	28,216,275.29
归属于上市公司股东的扣除非经常性损益的净利润	-133,350,871.66	-157,788,660.28	-157,400,285.41	15.28%	-5,701,992.17	-5,701,992.17
经营活动产生的现金流量净额	-62,086,685.72	-103,522,983.71	-103,522,983.71	40.03%	17,896,861.40	17,896,861.40
基本每股收益(元/股)	-0.7272	-0.9156	-0.9159	20.60%	0.2204	0.2204
稀释每股收益(元/股)	-0.7272	-0.9156	-0.9159	20.60%	0.2204	0.2204
加权平均净资产收益率	-5.80%	-6.8%	-6.84%	1.04%	1.56%	1.56%

会计政策变更的原因及会计差错更正的情况

财政部于2022年发布了《关于印发〈企业会计准则解释第16号〉的通知》,规定对于不是企业合并、交易发生时既不影响会计利润也不影响应纳税所得额(或可抵扣亏损)、且初始确认的资产和负债导致产生等额应纳税暂时性差异和可抵扣暂时性差异的单项交易(包括承租人在租赁期开始日初始确认租赁负债并计入使用权资产的租赁交易,以及因固定资产等存在弃置义务而确认预计负债并计入相关资产成本的交易等,不适用豁免初始确认递延所得税负债和递延所得税资产的规定,应当在在交易发生时分别确认相应的递延所得税负债和递延所得税资产。本公司于2023年1月1日起执行该规定,对首次执行日租赁负债和使用权资产产生的应纳税暂时性差异和可抵扣暂时性差异对比较报表及累积影响数进行了追溯调整。

(2)分季度主要会计数据

单位:元

项目	第一季度	第二季度	第三季度	第四季度
营业收入	91,749,684.00	152,077,092.46	223,265,951.00	209,388,763.97
归属于上市公司股东的净利润	-9,367,188.80	-17,973,456.84	4,848,188.56	-69,130,411.49
归属于上市公司股东的扣除非经常性损益的净利润	-23,409,900.96	-25,796,438.22	-3,750,593.15	-80,384,933.33
经营活动产生的现金流量净额	-28,991,634.87	-24,573,320.40	-17,508,206.49	8,986,566.04

上述财务指标或其加总数是否与公司已披露季度报告、半年度报告相关财务指标存在重大差异

□是 √否

4、股本及股东情况

(1)普通股股东和表决权恢复的优先股股东数量及前10名股东持股情况表

单位:股

报告期末普通股股东总数	15,380	年度报告披露日前一个月末普通股股东总数	14,150	报告期末表决权恢复的优先股股东总数	0	年度报告披露日前一个月末表决权恢复的优先股股东总数	0	持有特别表决权股份的股东总数(如有)	0

前10名股东持股情况(不含通过转融通出借股份)

股东名称	股东性质	持股比例	持股数量	持有有限售条件的股份数量	质押、标记或冻结情况	
					股份状态	数量
谢建平	境内自然人	35.56%	45,523,009	45,523,009	不适用	0
杨美华	境内自然人	11.85%	15,174,336	15,174,336	不适用	0
黄新	境内自然人	6.00%	7,674,336	5,755,752	不适用	0
黄志浩	境内自然人	2.87%	3,677,419	0	不适用	0
中国工商银行股份有限公司-大成中证360互联网+大数据100指数型证券投资基金	其他	1.24%	1,581,000	0	不适用	0
刘婉宜	境内自然人	1.15%	1,471,168	0	不适用	0
李春梅	境内自然人	1.02%	1,308,701	0	不适用	0
杨绍赛	境内自然人	1.00%	1,276,895	0	不适用	0
杜欢轩	境内自然人	0.85%	1,093,900	0	不适用	0
宋磊	境内自然人	0.69%	885,400	0	不适用	0
上述股东关联关系或一致行动的说明	上述股东中,公司第一大股东谢建平先生和第二大股东杨美华女士系夫妻关系为公司控股股东、实际控制人,杨绍赛先生为第二大股东杨美华女士胞弟。除以上情况而外,公司未知其余股东是否存在关联关系或一致行动关系。					

前十名股东参与转融通业务出借股份情况

√适用 □不适用

单位:股

前十名股东参与转融通出借股份情况								
股东名称(全称)	期初普通账户、信用账户持股		期初转融通出借股份且尚未归还		期末普通账户、信用账户持股		期末转融通出借股份且尚未归还	
	数量合计	占总股本的比例	数量合计	占总股本的比例	数量合计	占总股本的比例	数量合计	占总股本的比例
中国工商银行股份有限公司-大成中证360互联网+大数据100指数型证券投资基金	0	0.00%	0	0.00%	1,581,000	1.24%	11,000	0.01%

前十名股东较上期发生变化

√适用 □不适用

单位:股

前十名股东较上期未发生变化情况					
股东名称(全称)	本报告期新增/退出	期末转融通出借股份且尚未归还数量		期末股东普通账户、信用账户持股及转融通出借股份且尚未归还的股份数量	
		数量合计	占总股本的比例	数量合计	占总股本的比例
中国工商银行股份有限公司-大成中证360互联网+大数据100指数型证券投资基金	新增	11,000	0.00%	1,592,000	1.24%
谢元平	退出	0	0.00%	540,000	0.42%
陈娜娜	退出	0	0.00%	0	0.00%

公司是否具有表决权差异安排

□适用 √不适用

(2)公司优先股股东总数及前10名优先股股东持股情况表

公司报告期无优先股股东持股情况。

(3)以方框图形式披露公司与实际控制人之间的产权及控制关系

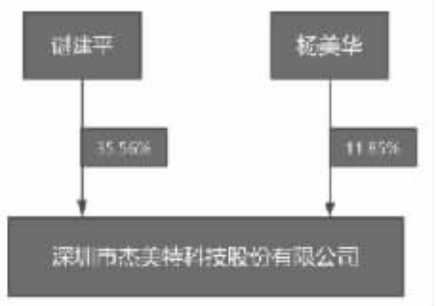

5、在年度报告批准报出日存续的债券情况

□适用 √不适用

三、重要事项

无。

深圳市杰美特科技股份有限公司

2024年4月24日

证券代码:300837　证券简称:浙矿股份
债券代码:123180　债券简称:浙矿转债　公告编号:2024-016

浙矿重工股份有限公司

【2023】年度报告摘要

一、重要提示

本年度报告摘要来自年度报告全文,为全面了解本公司的经营成果、财务状况及未来发展规划,投资者应当到证监会指定媒体仔细阅读年度报告全文。

所有董事均已出席了审议本报告的董事会会议。

中汇会计师事务所(特殊普通合伙)对本年度公司财务报告的审计意见为:标准的无保留意见。

本报告期会计师事务所变更情况:未变更,公司本年度会计师事务所为中汇会计师事务所(特殊普通合伙)。

非标准审计意见提示

□适用 √不适用

公司上市时未盈利且目前未实现盈利

□适用 √不适用

董事会审议的报告期利润分配预案或公积金转增股本预案

√适用 □不适用

公司经本次董事会审议通过的利润分配预案为:以实施权益分派股权登记日总股本为基数,向全体股东每10股派发现金红利3元(含税),送红股0股(含税),以资本公积金向全体股东每10股转增0股。

董事会决议通过的本报告期优先股利润分配预案

□适用 □不适用

二、公司基本情况

1、公司简介

股票简称	浙矿股份	股票代码	300837
股票上市交易所	深圳证券交易所		
联系人和联系方式	董事会秘书	证券事务代表	
姓名	林为民	马杰	
办公地址	浙江省长兴县和平镇工业园区	浙江省长兴县和平镇工业园区	
传真	0572-4068777	0572-4068777	
电话	0572-4068777	0572-4068777	
电子信箱	zkzq@kenzkzq.com	zkzq@kenzkzq.com	

2、报告期主要业务或产品简介

(1)公司主要业务情况

公司以中大型矿山机械设备、资源再生处置利用设备等为主导产品,是集绿色、智能装备的研发、设计、生产、销售和售后服务为一体的综合性企业,能实现成套设备及其智能化管理系统等整个产业链核心装备的自主研发和生产制造工作。公司围绕破碎、筛分技术优势为砂石矿山资源破碎加工、金属矿山资源破碎加工、资源回收利用等领域提供一流的绿色智能化装备及整体解决方案,以优异的产品性能,为客户创造价值。

2023年,公司下游砂石骨料行业承压,产能结构性、阶段性过剩,全国砂石产量168.35亿吨,较2022年下降3.35%,但降幅较2022年的11.5%有所收窄。下游砂石市场出现供大于求现象,砂石量价齐跌,砂石产能过剩风险已初步显现,我国砂石工业已从增量扩张进入存量提质增效和增量结构调整并重的发展新阶段。公司面对复杂形势,审时度势,积极应对。一方面,基于既定战略方针,继续围绕核心技术和业务,以技术创新驱动装备应用多元化发展,继续布局装备下游多领域应用场景,从应用端获得市场;另一方面,积极拓展海外市场,通过建立外贸销售团队、搭建海外销售网络等措施,加快、加强公司装备全球化布局与力度。报告期内,公司装备在多个国家和区域取得战略性突破,并在东南亚、非洲等市场依托原有市场基础与资源继续深入布局。2023年,公司实现营业收入547,965,471.71元,同比下降21.13%,归属于上市公司股东的净利润107,006,253.30元,同比下降42.64%。

(2)公司主要产品

公司主要产品为破碎、筛选成套设备和相关配件,主要用于砂石、矿山和环保等领域各类脆性物料的生产和加工。公司坚持“客户为导向,成套性供货”原则,力图从技术源头上为用户提供系统性整体解决方案。公司主要产品按功能类型可分为破碎设备、筛选设备(包括筛分、洗选设备)两大类,具体产品种类及功能特点如下:

类别	产品种类	功能及特点	图示
破碎设备	颚式破碎机	略(略)。	
	反击式破碎机	略(略)。	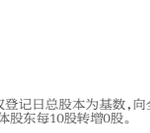
	高压辊磨机	略(略)。	
	冲击式破碎机	略(略)。	
	对辊式破碎机	略(略)。	

根据下游应用领域不同,公司破碎、筛选成套设备可分为砂石(矿山)生产线和资源回收利用生产线,不同类型生产线的设备构成和工艺流程均有所不同,具体说明如下:

1)砂石(矿山)生产线

公司的砂石(矿山)生产线用于砂石骨料和金属矿山的生产和加工。砂石(矿山)生产线主要由给料机、各级破碎机和振动筛、输送机等单元有机组成,同时还会根据客户的实际需要搭配各类辅助设备,如除尘、清洗设备等。砂石(矿山)生产线的主要工艺流程:物料由振动给料机均匀地送到一级破碎机(主要是颚式破碎机)进行粗破,粗破后的物料由输送机送至下一级破碎设备(主要是圆锥式破碎机、冲击式破碎机)进行细破,再由振动筛进行筛分,达到成品颗粒要求的物料经过洗选程序后由成品输送带输出即为成品;未达到成品颗粒要求的物料从振动筛返回细破程序重新加工,形成闭路环节多次循环,直至达到物料成品标准。

2)资源回收利用生产线

公司的资源回收利用生产线主要用于建筑垃圾、废旧电池等领域的固废处理及加工,主要产品包括废铅酸蓄电池破碎分选设备和建筑垃圾资源回收利用设备。废铅酸蓄电池破碎分选设备是废铅酸蓄电池再生利用产业的核心设备,由破碎系统、分选系统、酸液循环系统三部分组成,主要作用是通过物理破碎和密度分选等工艺,提取废铅酸蓄电池破碎中的铅、铜、塑料等可再生物料,破碎能力和分选精度是衡量设备技术含量的重要指标。公司研制的废铅酸蓄电池破碎分选设备采用独创的独立水循环结构,相比通用的一体式水循环结构,破碎量更大、分选精度更高,进一步提高了废铅酸蓄电池回收率的同时降低了生产成本,实现了废酸液的循环使用,促进了再生铅产业的环境友好性。建筑垃圾资源回收利用设备主要由破碎机、振动筛、风力分选机、智能分选平台及给料机、输送机等单元有机组成,并配备负压除尘、深度清洗等设备,实现建筑垃圾的无害化、清洁化处置。同时,也可根据客户需求配备制砖、干粉砂浆等设备,实现建筑垃圾的深加工再利用。建筑垃圾资源回收利用设备的主要工艺流程:建筑垃圾及装修垃圾分别由颚式破碎机和撕裂机进行粗破,粗破后的物料由输送机送至风力分选机进行重轻物质的初次分离后再由振动筛进行筛选;未达到成品颗粒要求及伴有部分轻物质的物料由风力分选机进行重轻物质的二次分离;二次分离后的物料由圆锥机进行二次破碎后经振动筛筛选,再由智能分选平台进行重轻物质的三次分离;重物质最终经制砂机加工后达到成品标准。该套建筑垃圾资源回收利用设备利用多级风力分选及智能分选平台,通过在不同环节的多次重轻物质分离,保证了可燃物和不可燃物的分离率及全程无人化筛选,并确保了重物质的循环闭路加工。

(3)公司所处行业及下游市场发展变化

1)公司所处行业情况概述

根据中国证监会发布的《上市公司行业分类指引》,公司所处行业为“专用设备制造业”(行业代码:C35)。根据国家统计局编制的《国民经济行业分类》(GB/T 4754-2017),公司的行业类别为专用设备制造业中的“矿山机械制造”(行业代码:C3511)。

公司主营业务产品主要涉及矿山机械产品的破碎和筛分洗选设备两大类,破碎筛选设备是将各类物料破碎分级,并按一定要求或标准进行筛分、洗选的机械装备,主要用于砂石、矿山、环保等领域。公司生产的破碎、筛选设备及成套产线按照用途不同可分别应用于砂石(矿山)加工领域和资源回收利用领域。其中,砂石(矿山)装备及生产线用于砂石骨料和金属矿山的生产和加工;资源回收利用装备及生产线用于建筑垃圾、废旧电池等领域的固废处理及加工。下图为公司所处行业与上下游行业的关联性,公司下游客户主要集中于砂石矿山开采加工领域、金属矿山开采加工领域、环保资源回收利用领域。

2)下游市场发展变化

①砂石骨料市场行业现状以及发展趋势

砂石是砂、卵石、碎石等材料的统称,亦称“砂石骨料”、“骨料”或“集料”。粒径大于5mm的砂石为粗骨料,又称为石;粒径小于5mm的砂石为细骨料,又称为砂。砂石主要用于与水泥、其他添加剂合用以拌制混凝土或砂浆,是在混凝土及砂浆中起骨架和填充作用的粒状材料。建设用砂石是消耗自然资源众多的大宗建材产品,是构筑混凝土骨架的关键原料,在建筑、交通、水利等基础设施建设中具有不可或缺、不可替代的重要作用。我国的砂石骨料行业在过去十几年发展迅速,国内砂石骨料产量和消费量已跃居世界首位,砂石产量年消耗量约200亿吨,砂石年产值2万多亿元。(资料来源:自然资源部https://www.mnr.gov.cn/dt/mtsy/202203/t20220301_2729521.html)

2019年,工信部、发改委、自然资源部等国家部委联合发布了《关于推进机制砂石行业高质量发展的若干意见》《关于促进砂石行业健康有序发展的指导意见》文件,推动机制砂石行业健康可持续发展,促进机制砂石产业转型升级,我国砂石工业已全面进入高质量发展新阶段,以“