证券代码:300859　证券简称:*ST西域　公告编号:2024-023

西域旅游开发股份有限公司

【2023】年度报告摘要

一、重要提示

本年度报告摘要来自年度报告全文,为全面了解本公司的经营成果、财务状况及未来发展规划,投资者应当到证监会指定媒体仔细阅读年度报告全文。

所有董事均已出席了审议本报告的董事会会议。

大信会计师事务所(特殊普通合伙)对本年度公司财务报告的审计意见为:标准的无保留意见。

本报告期会计师事务所变更情况:公司本年度会计师事务所由立信会计师事务所(特殊普通合伙)变更为大信会计师事务所(特殊普通合伙)。

非标准审计意见提示

□适用 √不适用

公司上市时未盈利且目前未实现盈利

□适用 √不适用

董事会审议的报告期利润分配预案或公积金转增股本预案

√适用 □不适用

公司经本次董事会审议通过的利润分配预案为:以155,000,000.00为基数,向全体股东每10股派发现金红利3.00元(含税),送红股0股(含税),以资本公积金向全体股东每10股转增0股。

董事会决议通过的本报告期优先股利润分配预案

□适用 □不适用

二、公司基本情况

1、公司简介

股票简称	西域旅游	股票代码	300859
股票上市交易所	深圳证券交易所		
联系人和联系方式	董事会秘书	证券事务代表	
姓名	侯伟		
办公地址	新疆昌吉州阜康市准噶尔路289号		
传真	0994-3225611		
电话	0994-3225611		
电子信箱	xyfyq@163.com		

2、报告期主要业务或产品简介

报告期内,公司从事的主要业务、经营模式、主要的业绩驱动因素未发生重大变化。

公司所处行业为旅游业,公司的主营业务为旅游资源的开发经营,通过对景区景点的开发,为游客提供旅游服务,公司经营区域有:世界自然遗产地、国家5A级风景名胜区天山天池景区、3A级五彩湾温泉景区和4A级火焰山景区。

公司依托自然景区、景点的独特资源优势,在天山天池景区提供旅游客运、游船观光、索道观光、演艺等旅游综合服务;在五彩湾景区提供温泉娱乐、酒店、会议等综合服务。公司下属子公司天池国旅组织游客到天池景区和五彩湾温泉游览,同时承接游客其他旅游服务。公司已初步形成了比较完整的旅游业务链,将旅游业的“商、养、学、闲、情、奇”六要素有机地结合起来,在疆内具有一定的竞争优势和市场份额。

1、公司主要业务

(1)道路旅客运输:

在天池景区经营道路旅客运输经营,主要为游客提供景区内的客运、旅游车辆租赁等服务,客运业务是公司目前的主要核心业务之一,是公司进一步拓展业务的基础。公司拥有景区内的道路特许经营权。

(2)索道业务:

公司目前经营的索道位于天山天池马牙山景区,马牙山索道距天池湖面西南方3公里处,海拔高度为3,056.00米,马牙山索道采用法国波马公司设备,单线循环脱挂抱索器6人吊厢式索道。索道线路高差约312米,游客乘坐索道,登顶马牙山,可以俯瞰天池、南观博格达山雪峰,可欣赏高山草甸、石林等风景,一年四季均适宜游览。索道业务是公司的主要收入来源之一。公司拥有景区内的马牙山索道特许经营权。

(3)游船观光:

公司在天池湖面为游客提供游船观光运营服务,游客可以选择乘坐画舫、电动游船,公司按照景区专业化管理和打造“环保旅游”的战略目标,为旅客提供休闲舒适的乘船旅游环境。冬季湖面结冰,在冰面上开展冰雪项目,比如滑冰、冰上龙舟、电动狗拉雪橇、电动雪地摩托等冬季旅游项目。公司拥有景区内的湖面特许经营权。

(4)温泉及酒店:

五彩湾古海温泉景区位于新疆昌吉州吉木萨尔县境内,距乌鲁木齐200公里,距天山天池景区170公里,是全国唯一地处沙漠、由古海相沉积水自喷形成的温泉。据中国科学院新疆化学研究所对温泉水鉴定分析,五彩湾水龄约为7.7亿年,温泉口水温可达76度,具有高渗自喷等特性。五彩湾温泉拥有准四星的生态酒店及四合院客房,有特色大、小泡池21个,公司开发了古海温泉水洗浴、疗养服务,并延伸了住宿、餐饮、会议接待等业务内容。在冬季,游客还可以在温泉中体验水上零下几十度,水下零上几十度的冰火两重天感受,同时获得理疗效果。五彩湾古海温泉是环塔汽车拉力赛的重要节点,也是自驾游进入新疆大北线的第一站。

(5)旅行社:

公司旅行社业务主要包括国内旅游和国际旅游。公司承接的国内旅游主要通过导游带领游客旅游的模式;公司承接的国际旅游主要通过与其他国外旅行社进行合作,由国外当地旅行社负责安排游客旅游的模式。目前天池国旅的主要服务包括:对接天池景区、五彩湾景区的旅游服务,设计多种景点游览套餐产品;招徕、组织、接待入境游客在国内其他景区的旅游业务,部分业务还通过与其他旅行社对接实现;招徕、组织、接待国内游客出境的旅游业务。

2、报告期公司主要经营情况

本报告期内,公司主要业务、产品及经营模式未发生重大变化。

公司作为新疆旅游行业的龙头企业,是推动新疆旅游产业发展的重要力量,具有资源垄断优势和资源整合优势,在自治区实施“旅游兴疆”战略的大趋势下,公司在地区的重要地位及市场份额将继续呈现稳定、发展态势。

2023年,公司抓住旅游复苏契机,坚持市场导向、效益优先,积极拓展市场,加强市场营销,加快布局项目建设,强化内控管理,夯实经营基础,促进各项工作有序开展,经济效益稳步提升。2023年公司营业收入30,525.94万元,较去年同期增长7198.46%;2023年度实现归属于上市公司股东的净利润10,558.34万元,同比增长7235.17%;归属于上市公司股东的扣除非经常性损益后的净利润为10,508.92万元,同比增长71038.39%。截至2023年12月31日,公司资产总额78,226.07万元,归属于上市公司股东的所有者权益71,753.30万元,资产负债率6.77%。

3、主要会计数据和财务指标

(1)近三年主要会计数据和财务指标

公司是否需追溯调整或重述以前年度会计数据

□是 √否

元

	2023年末	2022年末	本年末比上年末增减	2021年末
总资产	762,260,679.80	683,128,704.01	14.51%	733,900,166.29
归属于上市公司股东的净资产	717,532,990.69	611,894,265.07	17.26%	636,633,706.00
	2023年	2022年	本年比上年增减	2021年
营业收入	305,269,432.30	102,277,116.62	198.46%	149,448,023.00
归属于上市公司股东的净利润	105,583,391.05	-9,301,118.71	1,235.17%	26,960,982.41
归属于上市公司股东的扣除非经常性损益的净利润	105,089,247.00	-11,198,853.74	1,038.39%	26,351,783.37
经营活动产生的现金流量净额	150,366,030.87	20,372,393.81	638.09%	66,403,814.00
基本每股收益(元/股)	0.68	-0.06	1,233.33%	0.17
稀释每股收益(元/股)	0.68	-0.06	1,233.33%	0.17
加权平均净资产收益率	15.38%	-1.47%	17.35%	4.33%

(2)分季度主要会计数据

单位:元

	第一季度	第二季度	第三季度	第四季度
营业收入	11,327,593.53	83,671,470.06	173,544,637.89	36,715,730.83
归属于上市公司股东的净利润	-12,992,232.79	43,709,538.22	93,990,989.11	-19,124,903.49
归属于上市公司股东的扣除非经常性损益的净利润	-13,412,706.12	43,476,331.20	93,545,363.62	-18,519,741.70
经营活动产生的现金流量净额	-5,231,515.53	59,476,240.59	109,947,977.97	-13,826,672.16

上述财务指标或其加总数是否与公司已披露季度报告、半年度报告相关财务指标存在重大差异

□是 √否

4、股本及股东情况

(1)普通股股东和表决权恢复的优先股股东数量及前10名股东持股情况表

单位:股

报告期末普通股股东总数	11,942	年度报告披露日前一个月末普通股股东总数	12,100	报告期末表决权恢复的优先股股东总数	0	年度报告披露日前一个月末表决权恢复的优先股股东总数	0	持有特别表决权股份的股东总数(如有)	0
前10名股东持股情况(不含通过转融通出借股份)									
股东名称	股东性质	持股比例	持股数量	持有有限售条件的股份数量	质押、标记或冻结情况				
					股份状态	数量			
新疆天池控股有限公司	国有法人	38.25%	59,287,500.00	0.00	质押	29,060,875.00			
新疆昆仑投资发展合伙企业(有限合伙)	境内非国有法人	8.29%	12,853,221.00	0.00	不适用	0.00			
苏州博毅投资合伙企业(有限合伙)	境内非国有法人	1.66%	2,570,645.00	0.00	不适用	0.00			
海南湘疆创业投资合伙企业(有限合伙)	境内非国有法人	1.36%	2,110,637.00	0.00	不适用	0.00			
邓丽君	境内自然人	1.05%	1,634,100.00	0.00	不适用	0.00			
鄂鸣伟	境内自然人	0.74%	1,151,500.00	0.00	不适用	0.00			
杨金海	境内自然人	0.73%	1,129,200.00	0.00	不适用	0.00			
徐国新	境内自然人	0.58%	898,800.00	0.00	不适用	0.00			
MORGAN STANLEY & CO. INTERNATIONAL PLC.	境外法人	0.54%	841,537.00	0.00	不适用	0.00			
蒋婷	境内自然人	0.54%	830,000.00	0.00	不适用	0.00			
上述股东关联关系或一致行动的说明	公司未知上述股东是否存在关联关系或一致行动情况								

前十名股东参与转融通业务出借股份情况

□适用 √不适用

前十名股东较上期发生变化

□适用 √不适用

公司是否具有表决权差异安排

□适用 √不适用

(2)公司优先股股东总数及前10名优先股股东持股情况表

公司报告期无优先股股东持股情况。

(3)以方框图形式披露公司与实际控制人之间的产权及控制关系

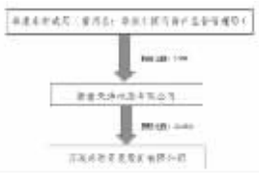

5、在年度报告批准报出日存续的债券情况

□适用 √不适用

三、重要事项

本年度报告披露要求自年度报告全文,为全面了解本公司的经营成果、财务状况及未来发展规划,投资者应当到证监会指定媒体仔细阅读年度报告全文。公司2022年度经审计的扣除非经常性损益前后净利润均为负值且全年营业收入低于 1 亿元,触及《深圳证券交易所创业板股票上市规则》10.3.1 条的相关规定情形,公司股票交易自 2023年4月28日起被深圳证券交易所实施“退市风险警示”特别处理。公司2023年年度报告披露后,如出现《深圳证券交易所创业板股票上市规则》第 10.3.10 条规定的任一情形的,公司股票将被深圳证券交易所决定终止上市交易。如公司2023年度经审计的财务数据与2023年度业绩预告一致,且已不存在《深圳证券交易所创业板股票上市规则》第 10.3.10 条第一款第一项至第四项规定的情形,公司将在披露2023年年度报告时,向深圳证券交易所申请对公司股票交易撤销“退市风险警示”,公司申请撤销退市风险警示尚需深圳证券交易所审核同意,能否获得深圳证券交易所审核同意,尚存在不确定性。敬请广大投资者关注公司公告,审慎决策,注意投资风险。

证券代码:301258　证券简称:富士莱　公告编号:2024-033

苏州富士莱医药股份有限公司

【2023】年度报告摘要

一、重要提示

本年度报告摘要来自年度报告全文,为全面了解本公司的经营成果、财务状况及未来发展规划,投资者应当到证监会指定媒体仔细阅读年度报告全文。

所有董事均已出席了审议本报告的董事会会议。

容诚会计师事务所(特殊普通合伙)对本年度公司财务报告的审计意见为:标准的无保留意见。

本报告期会计师事务所变更情况:公司本年度会计师事务所未发生变更,为容诚会计师事务所(特殊普通合伙)。

非标准审计意见提示

□适用 √不适用

公司上市时未盈利且目前未实现盈利

□适用 √不适用

董事会审议的报告期利润分配预案或公积金转增股本预案

√适用 □不适用

公司经本次董事会审议通过的利润分配预案为:以公司现有总股本91,670,000股剔除公司回购专用证券账户中已回购股份10,000股后的股本91,660,000股为基数,向全体股东每10股派发现金红利6.00元(含税),送红股0股(含税),以资本公积金向全体股东每10股转增0股。

董事会决议通过的本报告期优先股利润分配预案

□适用 √不适用

二、公司基本情况

1、公司简介

股票简称	富士莱	股票代码	301258
股票上市交易所	深圳证券交易所		
联系人和联系方式	董事会秘书	证券事务代表	
姓名	于爱进	吴晓韵	
办公地址	江苏省常熟新材料产业园海旺路16号	江苏省常熟新材料产业园海旺路16号	
传真	0512-52303736	0512-52303736	
电话	0512-52016605	0512-52016605	
电子信箱	ir@fushilai.com.cn	ir@fushilai.com.cn	

2、报告期主要业务或产品简介

(一)公司主要业务

(二)报告期内公司主要经营模式

1、采购模式

公司采购的主要原材料为基础化工产品,由供应链管理部向国内生产厂商及化工品贸易商集中采购。生产技术部每月根据年度生产计划,结合销售订单及库存情况,制定月度生产计划。供应链管理部根据生产任务分解采购需求,制定采购计划,及时组织采购,确保供应商按时交货,保证生产经营活动有序进行,同时对物料异常情形及时进行处理、退货及索赔等。公司质量部负责制定原料入库的检验标准,同时分析和改善供应商产品质量,保障原料质量稳定可靠。公司与主要原材料供应商建立长期合作并根据原材料季节性波动的规律,合理确定采购时点与付款方式以减少原材料供应波动带来的影响。

2、生产模式

公司根据市场供需情况预测当期需求并据以组织生产,结合订单变化按月安排生产,保持合理数量的安全库存。生产技术部年初制定年度总体生产计划,于每月下旬制定次月生产计划,并根据库存情况、预计需求及突发需求及时调整生产计划。

3、销售模式

公司主要通过定期参加国内/国际原料药、保健品相关展会、专业网站宣传推广、客户介绍、销售人员自主拓展、客户主动联系等方式获取客户。

公司产品销售均为买断式销售,根据客户类型可分为生产商和贸易商客户:生产商客户基于自身的原料药、制剂、保健品产品的生产需求,向公司采购医药中间体、原料药、保健品原料等用于加工、生产;贸易商客户基于下游客户的需求,向公司采购相关产品直接用于销售。公司对生产商与贸易商客户执行统一的销售政策。

(三)公司所处的行业地位

公司坚持以精细严谨服务客户、以务实创新回报社会,专注于医药中间体、原料药以及保健品原料生产经营近二十年,积累形成了较强的研发优势、生产制造优势、规模优势及成本优势等竞争优势,成为全球硫辛酸系列产品的重要供应商。公司产品远销欧美、日韩、印度及南美等境外市场,与下游众多医药、保健品企业等建立起长期稳定的合作关系。

经过多年积累,公司形成了丰富的产品结构,包括硫辛酸系列、磷脂酰胆碱系列、肌肽系列三大系列产品,涵盖医药中间体、原料药以及保健品原料等三大领域。公司建立和严格执行ISO9000、ISO22000、HACCP、ISO14000、GB/T33000、GB/T29490等标准的质量、环境、安全、知识产权等体系管理,形成较完善且适应公司产品管理的体系。公司拥有硫辛酸、聚普瑞锌和艾瑞昔布原料药注册批件,并通过国家药品监督管理局药品GMP符合性检查。公司硫辛酸产品作为保健品原料两次通过美国FDA现场检查。L-肌肽产品作为关键医药中间体通过了日本医药品医疗器械综合机构(PMDA)现场检查。

近些年海内外医药行业产能扩张步伐较快,硫辛酸系列产品的供给格局发生变化,国内外竞争对手不断增加,行业竞争加剧。但公司凭借着强大的规模优势和品牌优势,通过降本增效持续寻求创新和提升。报告期内硫辛酸系列核心产品颗粒硫辛酸产销量保持增长态势,在行业处于下行期的过程中提升了市场占有率,巩固了行业领先地位。

公司是江苏省高新技术企业,被认定为“江苏省创新型企业”、“江苏省工程技术研究中心”、“苏州市企业技术中心”及“苏州市市级(3A)绿色工厂”,承担过江苏省重大科技成果转化项目、苏州市重大科技成果专项项目。公司掌握自主知识产权及先进生产工艺,取得了45项专利,其中发明专利44件,实用新型专利1件。公司拥有完整、专业化的研发平台,配置了完善的研发团队,持续的研发投入不仅提升公司传统产品技术工艺的先进性,也在逐步改善公司的产品管线,减少对单一产品的过度依赖,为公司的长期可持续发展奠定坚实的基础。

3、主要会计数据和财务指标

(1)近三年主要会计数据和财务指标

公司是否需追溯调整或重述以前年度会计数据

√是 □否

追溯调整或重述原因

会计政策变更

单位:元

	2023年末	2022年末		本年末比上年末增减	2021年末	
		调整前	调整后	调整后	调整前	调整后
总资产	2,116,079,866.90	2,098,360,763.12	2,098,362,723.68	0.84%	970,306,076.54	970,306,076.54
归属于上市公司股东的净资产	1,945,625,202.37	1,886,610,054.50	1,886,612,015.06	3.13%	742,839,394.81	742,839,394.81
	2023年	2022年		本年比上年增减	2021年	
		调整前	调整后	调整后	调整前	调整后
营业收入	489,292,586.96	568,213,343.96	568,213,343.96	-13.89%	521,695,665.96	521,695,665.96
归属于上市公司股东的净利润	112,181,787.31	177,303,662.82	177,305,623.38	-36.73%	120,201,415.72	120,201,415.72
归属于上市公司股东的扣除非经常性损益的净利润	89,606,898.67	172,416,638.82	172,418,599.38	-48.03%	115,415,204.48	115,415,204.48
经营活动产生的现金流量净额	94,768,588.39	151,187,132.90	151,187,132.90	-37.32%	199,729,417.14	199,729,417.14
基本每股收益(元/股)	1.22	2.06	2.06	-40.78%	1.75	1.75
稀释每股收益(元/股)	1.22	2.06	2.06	-40.78%	1.75	1.75
加权平均净资产收益率	5.85%	11.33%	11.33%	-5.48%	17.61%	17.61%

会计政策变更的原因及会计差错更正的情况

执行《企业会计准则解释第16号》中“关于单项交易产生的资产和负债相关的递延所得税不适用初始确认豁免的会计处理”。

2022年11月30日,财政部发布了《企业会计准则解释第16号》(财会[2022]31号,以下简称解释16号),其中“关于单项交易产生的资产和负债相关的递延所得税不适用初始确认豁免的会计处理”内容自2023年1月1日起施行。执行解释16号的该项规定对本公司财务报表列报最早期间的期初(即2022年1月1日)财务报表未产生重大影响。

本公司于2023年1月1日执行解释16号的该项规定,对于在首次施行解释16号的财务报表列报最早期间的期初(即2022年1月1日)至2023年1月1日之间发生的适用解释16号的单项交易,本公司按照解释16号的规定进行调整。因执行该项会计处理规定,本公司对2022年度合并比较财务报表的相关项目追溯调整,具体内容详见第十节“五(33)重要会计政策和会计估计变更”。

(2)分季度主要会计数据

单位:元

	第一季度	第二季度	第三季度	第四季度
营业收入	156,494,544.37	140,853,189.86	91,277,692.24	100,667,160.49
归属于上市公司股东的净利润	51,606,248.85	44,736,161.82	10,808,070.44	5,031,306.20
归属于上市公司股东的扣除非经常性损益的净利润	44,794,928.10	39,813,744.82	5,085,045.56	-86,819.81
经营活动产生的现金流量净额	61,890,371.17	19,846,683.04	-2,603,432.29	16,634,986.47

上述财务指标或其加总数是否与公司已披露季度报告、半年度报告相关财务指标存在重大差异

□是 √否

4、股本及股东情况

(1)普通股股东和表决权恢复的优先股股东数量及前10名股东持股情况表

单位:股

报告期末普通股股东总数	12,963	年度报告披露日前一个月末普通股股东总数	11,811	报告期末表决权恢复的优先股股东总数	0	年度报告披露日前一个月末表决权恢复的优先股股东总数	0	持有特别表决权股份的股东总数(如有)	0
前10名股东持股情况(不含通过转融通出借股份)									
股东名称	股东性质	持股比例	持股数量	持有有限售条件的股份数量	质押、标记或冻结情况				
					股份状态	数量			
苏州市富士莱技术服务发展中心(有限合伙)	境内非国有法人	60.22%	55,200,000.00	55,200,000.00	不适用	0.00			
王水兴	境内自然人	2.41%	2,208,000.00	2,208,000.00	不适用	0.00			
中国建设银行股份有限公司-银河医药精选混合型证券投资基金	其他	0.81%	739,050.00	0.00	不适用	0.00			
陆建刚	境内自然人	0.28%	260,000.00	262,500.00	不适用	0.00			
钱桂英	境内自然人	0.33%	300,000.00	300,000.00	不适用	0.00			
中国光大银行股份有限公司-光大银德信量化核心证券投资基金	其他	0.27%	244,842.00	0.00	不适用	0.00			
钱怡	境内自然人	0.25%	225,000.00	225,000.00	不适用	0.00			
王雨诗	境内自然人	0.23%	215,200.00	0.00	不适用	0.00			
林旭武	境内自然人	0.23%	210,000.00	0.00	不适用	0.00			
卞爱进	境内自然人	0.22%	200,000.00	150,000.00	不适用	0.00			
上述股东关联关系或一致行动的说明	不适用								

前十名股东参与转融通业务出借股份情况

□适用 √不适用

前十名股东较上期发生变化

√适用 □不适用

单位:股

前十名股东较上期末发生变化情况					
股东名称(全称)	本报告期新增/退出	期末转融通出借股份且尚未归还数量		期末股东普通账户、信用账户持股及转融通出借股份且尚未归还的股份数量	
		数量合计	占总股本的比例	数量合计	占总股本的比例
中国光大银行股份有限公司-光大银德信量化核心证券投资基金	新增	0	0.00%	244,842.00	0.27%
王雨诗	新增	0	0.00%	215,200.00	0.23%
林旭武	新增	0	0.00%	210,000.00	0.23%
卞爱进	新增	0	0.00%	200,000.00	0.22%
吴江东方国发创业投资有限公司	退出	0	0.00%	未知	-
苏州国发天使创业投资企业(有限合伙)	退出	0	0.00%	未知	-
张卫东	退出	0	0.00%	未知	-
苏州龙狗创联创业投资企业(有限合伙)	退出	0	0.00%	未知	-
陈健	退出	0	0.00%	未知	-
张晓红	退出	0	0.00%	未知	-
蒋雪生	退出	0	0.00%	未知	-

注:上述部分股东报告期末持股信息从中国证券登记结算有限责任公司深圳分公司目动下发文件中无法获悉。

公司是否具有表决权差异安排

□适用 √不适用

(2)公司优先股股东总数及前10名优先股股东持股情况表

公司报告期无优先股股东持股情况。

(3)以方框图形式披露公司与实际控制人之间的产权及控制关系

5、在年度报告批准报出日存续的债券情况

□适用 √不适用

三、重要事项

无

证券代码:301338　证券简称:凯格精机　公告编号:2024-002

东莞市凯格精机股份有限公司

【2023】年度报告摘要

一、重要提示

本年度报告摘要来自年度报告全文,为全面了解本公司的经营成果、财务状况及未来发展规划,投资者应当到证监会指定媒体仔细阅读年度报告全文。

所有董事均已出席了审议本报告的董事会会议。

信永中和会计师事务所(特殊普通合伙)对本年度公司财务报告的审计意见为:标准的无保留意见。

本报告期会计师事务所变更情况:公司本年度会计师事务所由变更为信永中和会计师事务所(特殊普通合伙)。

非标准审计意见提示

□适用 √不适用

公司上市时未盈利且目前未实现盈利

□适用 √不适用

董事会审议的报告期利润分配预案或公积金转增股本预案

√适用 □不适用

公司经本次董事会审议通过的利润分配预案为:以106,400,000为基数,向全体股东每10股派发现金红利1.60元(含税),送红股0股(含税),以资本公积金向全体股东每10股转增0股。

董事会决议通过的本报告期优先股利润分配预案

□适用 √不适用

二、公司基本情况

1、公司简介

股票简称	凯格精机	股票代码	301338
股票上市交易所	深圳证券交易所		
联系人和联系方式	董事会秘书	证券事务代表	
姓名	邱靖琳	邓丹	
办公地址	东莞市东城街道沙朗路2号	东莞市东城街道沙朗路2号	
传真	0769-22301338	0769-22301338	
电话	0769-38823222-8335	0769-38823222-8335	
电子信箱	ir@gkg.cn	gkg@gkg.cn	

2、报告期主要业务或产品简介

公司是国家高新技术企业,荣获国家制造业单项冠军企业、专精特新“小巨人”企业,国家知识产权示范企业、广东省博士后创新实践基地等称号,拥有“广东省精密机械工程技术研究中心”“广东省电子器件生产装备CAE应用技术企业重点实验室”。公司主要产品为锡膏印刷设备、点胶设备、封装设备和柔性自动化设备。其中,锡膏印刷设备、点胶设备及柔性自动化设备应用于电子工业制造领域的电子装联环节,下游应用广泛,可应用于消费电子、汽车电子、网络通讯、航空航天、医疗器械、智能家居等行业的生产制造。封装设备主要应用于电子工业制造领域的封装环节及半导体封装环节,可应用于LED照明及显示器件、半导体芯片封装环节。公司服务的客户超过五千家,在全球七十多个国家和地区注册了商标“GKG”,产品销往全球五十多个国家与地区。

(一)公司的主要产品及其用途

1、锡膏印刷设备

公司锡膏印刷设备主要应用于SMT及COB工艺中的印刷工序,通过将锡膏印刷至PCB/基板上,进而实现电子元器件/裸芯片与PCB裸板/基板的固定粘合及电气信号连接,属于SMT及COB工艺中的核心环节。设备稳定性、加工精度及工艺能力,对成品封装模组的可靠性、耐久性等性能具有重要影响。

随着电子产品和LED显示器件发展逐渐小型化、轻薄化;PCB表面组装的电子元器件集成度越来越高;英制0201、英制01005、公制M03015、公制M0201等超小规格元器件及0305、0204等微小型芯片应用日渐普及,SMT及COB工艺亦随之蓬勃发展。锡膏印刷设备具备高精度化、高智能化、高稳定性已成为基础应用要求。

作为电子产品的基础工程与核心构成,随着 SMT、COB与电子信息技术同步发展的态势,锡膏印刷设备在电子信息产业中所发挥的作用日渐突出,地位保持不可替代性。

公司锡膏印刷设备的核心型号如下:



2、封装设备

公司的封装设备主要应用于LED及半导体封装环节的固晶工序和焊线工序,其中固晶设备是一种将裸芯片从晶圆转移至载具基板/引线框架上并实现芯片的固定或粘合的自动化设备;LED焊线设备是一种通过控制微米级的金属引线,将芯片上的电极连接至外部支架管脚上,实现LED芯片的引线键合的自动化设备。

公司的LED芯片分选设备应用于LED芯片测试段工序,将对晶圆划片后的裸芯片按照不同光电特性进行分档,为后段封装巨量转移做准备。

公司封装设备的核心型号如下:



3、点胶设备

公司点胶设备主要应用于电子装联环节的点胶工序,通过将胶水喷射在PCB板或者元器件上,实现电子元器件与PCB板的固定、粘合、包封及填充,具有防水、防尘、保护、防震等作用,为电子装联的基础生产工序之一,对产品的品质、寿命等具有重要影响。

公司点胶设备的核心型号如下:

4、柔性自动化设备

公司柔性自动化设备(FMS)主要应用于电子装联及组装环节中对应工序的柔性化制造,柔性自动化设备将电子装联工序分为通用部分和特定功能部分,其中通用部分为FMS平台,特定功能部分通常是运输模块、操作模块、功能模块、上料模块的组合。通过通用部分与特定功能部分的灵活组合,实现不同的功能,从而达到柔性制造的目的。

FMS以标准设备平台为基础,通过匹配不同的执行模块,能让设备实现不同的自动化功能,为客户减少了因不同生产需求而购买不同功能设备的成本和繁琐的更改产线工作量,使设备的使用效率最大化,使电子制造厂商实现“设备共享模式”成为可能。

公司柔性自动化设备的核心产品如下:

公司柔性自动化设备的核心产品如下:

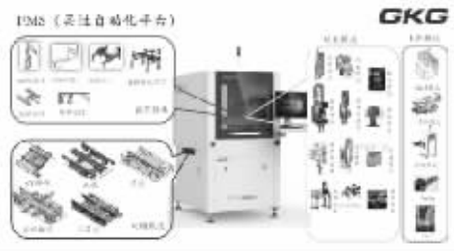

3、主要会计数据和财务指标

(1)近三年主要会计数据和财务指标

公司是否需追溯调整或重述以前年度会计数据

□是 √否

元

	2023年末	2022年末	本年末比上年末增减	2021年末
总资产	2,144,030,719.92	1,863,227,661.96	15.07%	948,462,972.41
归属于上市公司股东的净资产	1,412,199,785.28	1,397,407,594.26	1.06%	449,068,728.72
	2023年	2022年	本年比上年增减	2021年
营业收入	740,021,368.32	779,338,101.62	-5.04%	797,363,713.93
归属于上市公司股东的净利润	52,577,113.51	127,086,750.50	-58.63%	112,092,898.90
归属于上市公司股东的扣除非经常性损益的净利润	39,675,731.24	118,494,085.72	-66.52%	101,563,361.02
经营活动产生的现金流量净额	17,665,286.90	34,481,183.22	-48.77%	118,290,893.31
基本每股收益(元/股)	0.49	1.43	-65.73%	1.41
稀释每股收益(元/股)	0.49	1.43	-65.73%	1.41
加权平均净资产收益率	3.74%	16.16%	-12.42%	27.83%

(2)分季度主要会计数据

单位:元

	第一季度	第二季度	第三季度	第四季度
营业收入	106,453,283.26	180,940,297.51	151,467,823.54	301,169,964.01
归属于上市公司股东的净利润	11,543,597.90	23,484,360.42	6,785,783.25	10,793,381.94
归属于上市公司股东的扣除非经常性损益的净利润	7,791,127.53	17,615,574.72	4,777,967.06	9,491,071.93
经营活动产生的现金流量净额	-821,611.65	-24,185,827.39	-20,320,414.54	62,993,150.48

上述财务指标或其加总数是否与公司已披露季度报告、半年度报告相关财务指标存在重大差异

□是 √否

4、股本及股东情况

(1)普通股股东和表决权恢复的优先股股东数量及前10名股东持股情况表

单位:股

报告期末普通股股东总数	10,806	年度报告披露日前一个月末普通股股东总数	12,793	报告期末表决权恢复的优先股股东总数	0	年度报告披露日前一个月末表决权恢复的优先股股东总数	0	持有特别表决权股份的股东总数(如有)	0
前10名股东持股情况(不含通过转融通出借股份)									
股东名称	股东性质	持股比例	持股数量	持有有限售条件的股份数量	质押、标记或冻结情况				
					股份状态	数量			
邵国良	境内自然人	36.18%	38,500,000.00	38,500,000.00	不适用	0.00			
邵小云	境内自然人	23.03%	24,500,000.00	24,500,000.00	不适用	0.00			
余江县凯格投资管理中心(有限合伙)	境内非国有法人	6.58%	7,000,000.00	7,000,000.00	不适用	0.00			
国信证券-兴业银行-国信证券凯格精机员工参与战略配售集合资产管理计划	其他	1.42%	1,505,641.00	0.00	不适用	0.00			
东莞市凯创投资顾问中心(有限合伙)	境内非国有法人	1.04%	1,111,250.00	1,111,250.00	不适用	0.00			
中国建设银行股份有限公司-招商新能源产业股票型证券投资基金	其他	1.01%	1,076,140.00	0.00	不适用	0.00			
深圳市恒信华业股权投资基金管理有限公司-苏州华业致远一号创业投资合伙企业(有限合伙)	其他	0.99%	1,050,000.00	0.00	不适用	0.00			
东莞市凯林投资顾问中心(有限合伙)	境内非国有法人	0.93%	988,750.00	988,750.00	不适用	0.00			
上海浦东发展银行股份有限公司-招商智选价值混合型证券投资基金	其他	0.93%	987,200.00	0.00	不适用	0.00			
中国工商银行股份有限公司-招商智选三年持有期混合型证券投资基金	其他	0.75%	800,600.00	0.00	不适用	0.00			
上述股东关联关系或一致行动的说明	邵国良与邵小云为夫妻关系,邵国良担任余江县凯格投资管理中心(有限合伙)、东莞市凯创投资顾问中心(有限合伙)、东莞市凯林投资顾问中心(有限合伙)的执行事务合伙人;深圳恒信华业股权投资管理中心(有限合伙)、东莞市凯创投资顾问中心(有限合伙)、东莞市凯林投资顾问中心(有限合伙);国信证券-兴业银行-国信证券凯格精机员工参与战略配售集合资产管理计划为公司首次公开发行股份员工参与战略配售集合资产管理计划。除上述情况外,未知其他股东之间是否存在关联关系或一致行动关系。									

前十名股东参与转融通业务出借股份情况

√适用 □不适用

前十名股东较上期发生变化

□适用 √不适用

公司是否具有表决权差异安排

□