

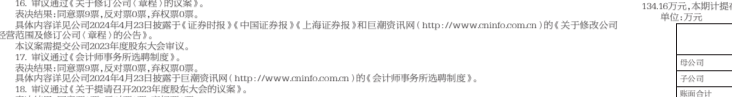


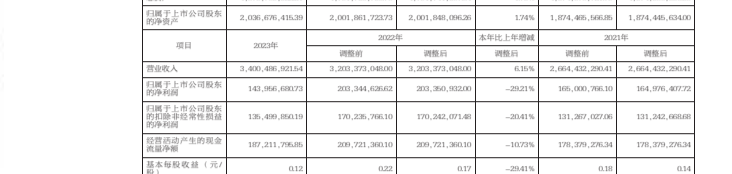
# 崇义章源钨业股份有限公司

## 2023年度报告摘要

本报告摘要摘自年度报告全文，投资者欲了解详细内容，请仔细阅读年度报告全文。  
一、重要提示  
1.1 年度报告全文披露日期：2024年4月23日  
1.2 年度报告全文披露网站：巨潮资讯网  
1.3 年度报告全文披露时间：2024年4月23日  
1.4 年度报告全文披露地点：深圳证券交易所  
1.5 年度报告全文披露方式：通过深圳证券交易所指定信息披露网站巨潮资讯网（http://www.cninfo.com.cn）和公司网站（http://www.zyws.com.cn）披露。  
二、主要财务数据和指标  
（一）主要财务数据  
（二）主要会计政策和会计估计  
（三）主要资产和负债  
（四）主要收入和成本  
（五）主要利润和所有者权益  
（六）主要现金流量  
（七）主要偿债能力和资产流动性  
（八）主要风险和不确定性因素  
（九）其他重要事项

项目	2023年度末	2022年度末	变动幅度	2023年度末	2022年度末	变动幅度
总资产	6,376,369,322.24	4,791,739,762.74	32.5%	4,974,981,723.79	4,574,480,949.69	8.7%
归属于上市公司股东净资产	2,038,476,453.29	2,265,861,722.71	-10.3%	2,038,488,368.83	1,974,469,029.83	4.1%
归属于上市公司股东的净资产	2,038,476,453.29	2,265,861,722.71	-10.3%	2,038,488,368.83	1,974,469,029.83	4.1%
营业收入	32,026	2,223,261	-98.6%	32,026	2,223,261	-98.6%
归属于上市公司股东的营业收入	32,026	2,223,261	-98.6%	32,026	2,223,261	-98.6%
归属于上市公司股东的净利润	32,026	2,223,261	-98.6%	32,026	2,223,261	-98.6%
归属于上市公司股东的扣除非经常性损益的净利润	32,026	2,223,261	-98.6%	32,026	2,223,261	-98.6%
归属于上市公司股东的每股收益	0.01	0.03	-66.7%	0.01	0.03	-66.7%
归属于上市公司股东的每股净资产	1.66	1.81	-8.3%	1.66	1.81	-8.3%

项目	2023年度末	2022年度末	变动幅度	2023年度末	2022年度末	变动幅度
营业收入	32,026	2,223,261	-98.6%	32,026	2,223,261	-98.6%
归属于上市公司股东的营业收入	32,026	2,223,261	-98.6%	32,026	2,223,261	-98.6%
归属于上市公司股东的净利润	32,026	2,223,261	-98.6%	32,026	2,223,261	-98.6%
归属于上市公司股东的扣除非经常性损益的净利润	32,026	2,223,261	-98.6%	32,026	2,223,261	-98.6%
归属于上市公司股东的每股收益	0.01	0.03	-66.7%	0.01	0.03	-66.7%
归属于上市公司股东的每股净资产	1.66	1.81	-8.3%	1.66	1.81	-8.3%



项目	2023年度末	2022年度末	变动幅度	2023年度末	2022年度末	变动幅度
资产负债率	60.65%	60.65%	0%	60.65%	60.65%	0%
归属于上市公司股东的资产负债率	60.65%	60.65%	0%	60.65%	60.65%	0%
归属于上市公司股东的资产负债率	60.65%	60.65%	0%	60.65%	60.65%	0%
归属于上市公司股东的资产负债率	60.65%	60.65%	0%	60.65%	60.65%	0%
归属于上市公司股东的资产负债率	60.65%	60.65%	0%	60.65%	60.65%	0%

项目	2023年度末	2022年度末	变动幅度	2023年度末	2022年度末	变动幅度
经营风险	60.65%	60.65%	0%	60.65%	60.65%	0%
财务风险	60.65%	60.65%	0%	60.65%	60.65%	0%
市场风险	60.65%	60.65%	0%	60.65%	60.65%	0%
技术风险	60.65%	60.65%	0%	60.65%	60.65%	0%
其他风险	60.65%	60.65%	0%	60.65%	60.65%	0%

项目	2023年度末	2022年度末	变动幅度	2023年度末	2022年度末	变动幅度
其他重要事项	60.65%	60.65%	0%	60.65%	60.65%	0%
其他重要事项	60.65%	60.65%	0%	60.65%	60.65%	0%
其他重要事项	60.65%	60.65%	0%	60.65%	60.65%	0%
其他重要事项	60.65%	60.65%	0%	60.65%	60.65%	0%
其他重要事项	60.65%	60.65%	0%	60.65%	60.65%	0%

### 关于提请股东大会授权董事会办理小份额快速融资相关事宜的公告

本公司董事会全体成员保证信息披露内容的真实、准确、完整，没有虚假记载、误导性陈述或重大遗漏。  
一、重要提示  
1.1 授权事项  
1.2 授权期限  
1.3 授权范围  
1.4 授权程序  
1.5 授权目的  
1.6 授权依据  
1.7 授权内容  
1.8 授权期限  
1.9 授权范围  
1.10 授权程序  
1.11 授权目的  
1.12 授权依据  
1.13 授权内容

### 关于召开2023年度股东大会的通知

本公司董事会全体成员保证信息披露内容的真实、准确、完整，没有虚假记载、误导性陈述或重大遗漏。  
一、重要提示  
1.1 会议名称  
1.2 会议时间  
1.3 会议地点  
1.4 会议议程  
1.5 会议召集人  
1.6 会议主持人  
1.7 会议主持人  
1.8 会议主持人  
1.9 会议主持人  
1.10 会议主持人  
1.11 会议主持人  
1.12 会议主持人  
1.13 会议主持人

项目	2023年度末	2022年度末	变动幅度	2023年度末	2022年度末	变动幅度
总资产	6,376,369,322.24	4,791,739,762.74	32.5%	4,974,981,723.79	4,574,480,949.69	8.7%
归属于上市公司股东净资产	2,038,476,453.29	2,265,861,722.71	-10.3%	2,038,488,368.83	1,974,469,029.83	4.1%
归属于上市公司股东净资产	2,038,476,453.29	2,265,861,722.71	-10.3%	2,038,488,368.83	1,974,469,029.83	4.1%
归属于上市公司股东净资产	2,038,476,453.29	2,265,861,722.71	-10.3%	2,038,488,368.83	1,974,469,029.83	4.1%
归属于上市公司股东净资产	2,038,476,453.29	2,265,861,722.71	-10.3%	2,038,488,368.83	1,974,469,029.83	4.1%

项目	2023年度末	2022年度末	变动幅度	2023年度末	2022年度末	变动幅度
营业收入	32,026	2,223,261	-98.6%	32,026	2,223,261	-98.6%
归属于上市公司股东的营业收入	32,026	2,223,261	-98.6%	32,026	2,223,261	-98.6%
归属于上市公司股东的营业收入	32,026	2,223,261	-98.6%	32,026	2,223,261	-98.6%
归属于上市公司股东的营业收入	32,026	2,223,261	-98.6%	32,026	2,223,261	-98.6%
归属于上市公司股东的营业收入	32,026	2,223,261	-98.6%	32,026	2,223,261	-98.6%

项目	2023年度末	2022年度末	变动幅度	2023年度末	2022年度末	变动幅度
归属于上市公司股东的净利润	32,026	2,223,261	-98.6%	32,026	2,223,261	-98.6%
归属于上市公司股东的扣除非经常性损益的净利润	32,026	2,223,261	-98.6%	32,026	2,223,261	-98.6%
归属于上市公司股东的扣除非经常性损益的净利润	32,026	2,223,261	-98.6%	32,026	2,223,261	-98.6%
归属于上市公司股东的扣除非经常性损益的净利润	32,026	2,223,261	-98.6%	32,026	2,223,261	-98.6%
归属于上市公司股东的扣除非经常性损益的净利润	32,026	2,223,261	-98.6%	32,026	2,223,261	-98.6%

项目	2023年度末	2022年度末	变动幅度	2023年度末	2022年度末	变动幅度
经营活动产生的现金流量净额	32,026	2,223,261	-98.6%	32,026	2,223,261	-98.6%
投资活动产生的现金流量净额	32,026	2,223,261	-98.6%	32,026	2,223,261	-98.6%
筹资活动产生的现金流量净额	32,026	2,223,261	-98.6%	32,026	2,223,261	-98.6%
经营活动产生的现金流量净额	32,026	2,223,261	-98.6%	32,026	2,223,261	-98.6%
经营活动产生的现金流量净额	32,026	2,223,261	-98.6%	32,026	2,223,261	-98.6%

项目	2023年度末	2022年度末	变动幅度	2023年度末	2022年度末	变动幅度
资产负债率	60.65%	60.65%	0%	60.65%	60.65%	0%
归属于上市公司股东的资产负债率	60.65%	60.65%	0%	60.65%	60.65%	0%
归属于上市公司股东的资产负债率	60.65%	60.65%	0%	60.65%	60.65%	0%
归属于上市公司股东的资产负债率	60.65%	60.65%	0%	60.65%	60.65%	0%
归属于上市公司股东的资产负债率	60.65%	60.65%	0%	60.65%	60.65%	0%

项目	2023年度末	2022年度末	变动幅度	2023年度末	2022年度末	变动幅度
经营风险	60.65%	60.65%	0%	60.65%	60.65%	0%
财务风险	60.65%	60.65%	0%	60.65%	60.65%	0%
市场风险	60.65%	60.65%	0%	60.65%	60.65%	0%
技术风险	60.65%	60.65%	0%	60.65%	60.65%	0%
其他风险	60.65%	60.65%	0%	60.65%	60.65%	0%

项目	2023年度末	2022年度末	变动幅度	2023年度末	2022年度末	变动幅度
其他重要事项	60.65%	60.65%	0%	60.65%	60.65%	0%
其他重要事项	60.65%	60.65%	0%	60.65%	60.65%	0%
其他重要事项	60.65%	60.65%	0%	60.65%	60.65%	0%
其他重要事项	60.65%	60.65%	0%	60.65%	60.65%	0%
其他重要事项	60.65%	60.65%	0%	60.65%	60.65%	0%

### 关于提请股东大会授权董事会办理小份额快速融资相关事宜的公告

本公司董事会全体成员保证信息披露内容的真实、准确、完整，没有虚假记载、误导性陈述或重大遗漏。  
一、重要提示  
1.1 授权事项  
1.2 授权期限  
1.3 授权范围  
1.4 授权程序  
1.5 授权目的  
1.6 授权依据  
1.7 授权内容  
1.8 授权期限  
1.9 授权范围  
1.10 授权程序  
1.11 授权目的  
1.12 授权依据  
1.13 授权内容

### 关于召开2023年度股东大会的通知

本公司董事会全体成员保证信息披露内容的真实、准确、完整，没有虚假记载、误导性陈述或重大遗漏。  
一、重要提示  
1.1 会议名称  
1.2 会议时间  
1.3 会议地点  
1.4 会议议程  
1.5 会议召集人  
1.6 会议主持人  
1.7 会议主持人  
1.8 会议主持人  
1.9 会议主持人  
1.10 会议主持人  
1.11 会议主持人  
1.12 会议主持人  
1.13 会议主持人

项目	2023年度末	2022年度末	变动幅度	2023年度末	2022年度末	变动幅度
总资产	6,376,369,322.24	4,791,739,762.74	32.5%	4,974,981,723.79	4,574,480,949.69	8.7%
归属于上市公司股东净资产	2,038,476,453.29	2,265,861,722.71	-10.3%	2,038,488,368.83	1,974,469,029.83	4.1%
归属于上市公司股东净资产	2,038,476,453.29	2,265,861,722.71	-10.3%	2,038,488,368.83	1,974,469,029.83	4.1%
归属于上市公司股东净资产	2,038,476,453.29	2,265,861,722.71	-10.3%	2,038,488,368.83	1,974,469,029.83	4.1%
归属于上市公司股东净资产	2,038,476,453.29	2,265,861,722.71	-10.3%	2,038,488,368.83	1,974,469,029.83	4.1%

项目	2023年度末	2022年度末	变动幅度	2023年度末	2022年度末	变动幅度
营业收入	32,026	2,223,261	-98.6%	32,026	2,223,261	-98.6%
归属于上市公司股东的营业收入	32,026	2,223,261	-98.6%	32,026	2,223,261	-98.6%
归属于上市公司股东的营业收入	32,026	2,223,261	-98.6%	32,026	2,223,261	-98.6%
归属于上市公司股东的营业收入	32,026	2,223,261	-98.6%	32,026	2,223,261	-98.6%
归属于上市公司股东的营业收入	32,026	2,223,261	-98.6%	32,026	2,223,261	-98.6%

项目	2023年度末	2022年度末	变动幅度	2023年度末	2022年度末	变动幅度
归属于上市公司股东的净利润	32,026	2,223,261	-98.6%	32,026	2,223,261	-98.6%
归属于上市公司股东的扣除非经常性损益的净利润	32,026	2,223,261	-98.6%	32,026	2,223,261	-98.6%
归属于上市公司股东的扣除非经常性损益的净利润	32,026	2,223,261	-98.6%	32,026	2,223,261	-98.6%
归属于上市公司股东的扣除非经常性损益的净利润	32,026	2,223,261	-98.6%	32,026	2,223,261	-98.6%
归属于上市公司股东的扣除非经常性损益的净利润	32,026	2,223,261	-98.6%	32,026	2,223,261	-98.6%

项目	2023年度末	2022年度末	变动幅度	2023年度末	2022年度末	变动幅度
经营活动产生的现金流量净额	32,026	2,223,261	-98.6%	32,026	2,223,261	-98.6%
投资活动产生的现金流量净额	32,026	2,223,261	-98.6%	32,026	2,223,261	-98.6%
筹资活动产生的现金流量净额	32,026	2,223,261	-98.6%	32,026	2,223,261	-98.6%
经营活动产生的现金流量净额	32,026	2,223,261	-98.6%	32,026	2,223,261	-98.6%
经营活动产生的现金流量净额	32,026	2,223,261	-98.6%	32,026	2,223,261	-98.6%

项目	2023年度末	2022年度末	变动幅度	2023年度末	2022年度末	变动幅度
资产负债率	60.65%	60.65%	0%	60.65%	60.65%	0%
归属于上市公司股东的资产负债率	60.65%	60.65%	0%	60.65%	60.65%	0%
归属于上市公司股东的资产负债率	60.65%	60.65%	0%	60.65%	60.65%	0%
归属于上市公司股东的资产负债率	60.65%	60.65%	0%	60.65%	60.65%	0%
归属于上市公司股东的资产负债率	60.65%	60.65%	0%	60.65%	60.65%	0%

项目	2023年度末	2022年度末	变动幅度	2023年度末	2022年度末	变动幅度
经营风险	60.65%	60.65%	0%	60.65%	60.65%	0%
财务风险	60.65%	60.65%	0%	60.65%	60.65%	0%
市场风险	60.65%	60.65%	0%	60.65%	60.65%	0%
技术风险	60.65%	60.65%	0%	60.65%	60.65%	0%
其他风险	60.65%	60.65%	0%	60.65%	60.65%	0%

项目	2023年度末	2022年度末	变动幅度	2023年度末	2022年度末	变动幅度
其他重要事项	60.65%	60.65%	0%	60.65%	60.65%	0%
其他重要事项	60.65%	60.65%	0%	60.65%	60.65%	0%
其他重要事项	60.65%	60.65%	0%	60.65%	60.65%	0%
其他重要事项	60.65%	60.65%	0%	60.65%	60.65%	0%
其他重要事项	60.65%	60.65%	0%	60.65%	60.65%	0%

### 关于提请股东大会授权董事会办理小份额快速融资相关事宜的公告

本公司董事会全体成员保证信息披露内容的真实、准确、完整，没有虚假记载、误导性陈述或重大遗漏。  
一、重要提示  
1.1 授权事项  
1.2 授权期限  
1.3 授权范围  
1.4 授权程序  
1.5 授权目的  
1.6 授权依据  
1.7 授权内容  
1.8 授权期限  
1.9 授权范围  
1.10 授权程序  
1.11 授权目的  
1.12 授权依据  
1.13 授权内容

### 关于召开2023年度股东大会的通知

本公司董事会全体成员保证信息披露内容的真实、准确、完整，没有虚假记载、误导性陈述或重大遗漏。  
一、重要提示  
1.1 会议名称  
1.2 会议时间  
1.3 会议地点  
1.4 会议议程  
1.5 会议召集人  
1.6 会议主持人  
1.7 会议主持人  
1.8 会议主持人  
1.9 会议主持人  
1.10 会议主持人  
1.11 会议主持人  
1.12 会议主持人  
1.13 会议主持人

项目	2023年度末	2022年度末	变动幅度	2023年度末	2022年度末	变动幅度
总资产	6,376,369,322.24	4,791,739,762.74	32.5%	4,974,981,723.79	4,574,480,949.69	8.7%
归属于上市公司股东净资产	2,038,476,453.29	2,265,861,722.71	-10.3%	2,038,488,368.83	1,974,469,029.83	4.1%
归属于上市公司股东净资产	2,038,476,453.29	2,265,861,722.71	-10.3%	2,038,488,368.83	1,974,469,029.83	4.1%
归属于上市公司股东净资产	2,038,476,453.29	2,265,861,722.7				