证券代码:600282　　证券简称:南钢股份

南京钢铁股份有限公司

2024 第一季度报告

本公司董事会及全体董事保证本公告内容不存在任何虚假记载、误导性陈述或者重大遗漏,并对其内容的真实性、准确性和完整性承担法律责任。

重要内容提示

公司董事会、监事会及董事、监事、高级管理人员保证季度报告内容的真实、准确、完整,不存在虚假记载、误导性陈述或重大遗漏,并承担个别和连带的法律责任。

公司负责人、主管会计工作负责人及会计机构负责人(会计主管人员)保证季度报告中财务信息的真实、准确、完整。

第一季度财务报表是否经审计

□是 √否

一、主要财务数据

(一)主要会计数据和财务指标

单位:元　币种:人民币

项目		本报告期	本报告期比上年同期增减变动幅度(%)
营业收入		16,872,433,286.28	-5.73
归属于上市公司股东的净利润		553,932,298.76	47.24
归属于上市公司股东的扣除非经常性损益的净利润		427,313,578.20	33.10
经营活动产生的现金流量净额		383,747,741.13	12.32
基本每股收益(元/股)		0.0898	47.29
稀释每股收益(元/股)		0.0898	47.29
加权平均净资产收益率(%)		2.08	增加0.65个百分点
	本报告期末	上年度末	本报告期末比上年度末增减变动幅度(%)
总资产	73,256,497,521.82	73,176,500,757.80	0.11
归属于上市公司股东的所有者权益	26,678,643,203.40	26,542,920,821.42	0.51

注1:报告期指2024年1-3月,报告期末指2024年3月31日,下同。

注2:表格数据尾差为四舍五入所致,下同。

(二)非经常性损益项目和金额

√适用 □不适用

单位:元　币种:人民币

非经常性损益项目	本期金额
非流动性资产处置损益,包括已计提资产减值准备的冲销部分	-149,271.24
计入当期损益的政府补助,但与公司正常经营业务密切相关、符合国家政策规定、按照确定的标准享有、对公司损益产生持续影响的政府补助除外	56,495,283.12
除同公司正常经营业务相关的有效套期保值业务外,非金融企业持有金融资产和金融负债产生的公允价值变动损益以及处置金融资产和金融负债产生的损益	94,353,498.37
委托他人投资或管理资产的损益	-354,449.53
除上述各项之外的其他营业外收入和支出	3,978,899.10
减:所得税影响额	26,943,577.13
少数股东权益影响额(税后)	-238,337.87
合计	126,618,720.56

对公司将《公开发行证券的公司信息披露解释性公告第1号一一非经常性损益》未列举的项目认定为的非经常性损益项目且金额重大的,以及将《公开发行证券的公司信息披露解释性公告第1号一一非经常性损益》中列举的非经常性损益项目界定为经常性损益的项目,应说明原因。

□适用 √不适用

(三)主要会计数据、财务指标发生变动的情况、原因

1、报告期内公司所处行业情况

报告期,我国经济实现良好开局。国内生产总值29.63万亿元,按不变价格计算,同比增长5.3%,比上年2023年四季度环比增长1.6%。全国生铁、粗钢产量分别为2.13亿吨、2.57亿吨,同比下降2.9%、1.9%,全国钢材产量3.36亿吨,同比上涨4.4%;中钢协CSPI钢材价格指数均值为109.95,同比下降6.29%。主要原燃料价格震荡下行,普氏62%铁矿石价格指数均值为123.56美元/吨,同比下降1.55%;安泽主焦煤价格和日照港准一级焦价格均值分别为2,357.21元/吨、2,223.61元/吨,同比分别下降4.77%、18.20%;富宝全国废钢价格指数均值为2,666.10元/吨,同比下降5.95%。

2、报告期内公司经营情况

2024年1-3月,公司全体员工勠力同心、斗志昂扬,积极应对行业调整的压力,持续优化产品结构、提升精益生产水平、锻造敏捷经营体系、挖掘降本增效潜力等多措并举,实现了开局有力、稳健韧性。公司实现营业收入168.72亿元,同比下降5.73%;归属于上市公司股东的净利润5.54亿元,同比增长47.24%。截至报告期末,公司总资产732.56亿元,比上年度末增长0.11%;归属于上市公司股东的所有者权益266.79亿元,比上年度末增长0.51%。

报告期,公司钢材产量230.64万吨,同比降低7.59%,完成计划的21.45%;钢材销量226.41万吨,同比降低10.73%;钢材综合平均销售价格4,480.99元/吨(不含税),同比增长2.27%,好于行业同期水平(同期中钢协CSPI钢材价格指数同比下降6.29%)。

主要会计数据、财务指标发生变动的情况、原因如下:

√适用 □不适用

项目名称	变动比例(%)	主要原因
归属于上市公司股东的净利润	47.24	主要系本报告期利润总额上升所致
归属于上市公司股东的扣除非经常性损益的净利润	33.10	主要系本报告期利润总额上升所致
基本每股收益	47.29	主要系本报告期归属于上市公司股东的净利润同比上升所致
稀释每股收益	47.29	主要系本报告期归属于上市公司股东的净利润同比上升所致

二、股东信息

(一)普通股股东总数和表决权恢复的优先股股东数量及前十名股东持股情况表

单位:股

报告期末普通股股东总数	67,509	报告期末表决权恢复的优先股股东总数(如有)			不适用	
前10名股东持股情况(不含通过转融通出借股份)						
股东名称	股东性质	持股数量	持股比例(%)	持有有限售条件股份数量	质押、标记或冻结情况	
					股份状态	数量
南京南钢钢铁联合有限公司	国有法人	3,522,419,593	57.13	0	无	0
湖北新冶钢有限公司	国有法人	225,490,377	3.66	0	无	0
南京钢铁联合有限公司	国有法人	121,167,491	1.97	0	无	0
招商银行股份有限公司-上证红利交易型开放式指数证券投资基金	未知	108,809,066	1.76	0	无	0
中信证券-华融瑞通股权投资管理有限公司-中信证券-长风单一资产管理计划	未知	81,502,800	1.32	0	无	0
全国社保基金一零三组合	未知	79,999,940	1.30	0	无	0
香港中央结算有限公司	未知	72,964,206	1.18	0	无	0
中国工商银行股份有限公司-富国中证红利指数增强型证券投资基金	未知	41,390,300	0.67	0	无	0
基本养老保险基金一零零三组合	未知	40,872,366	0.66	0	无	0
中国工商银行股份有限公司-东方红启恒三年持有期混合型证券投资基金	未知	40,436,300	0.66	0	无	0
前10名无限售条件股东持股情况						
股东名称	持有无限售条件流通股的数量	股份种类及数量				
		股份种类	数量			
南京南钢钢铁联合有限公司	3,522,419,593	人民币普通股	3,522,419,593			
湖北新冶钢有限公司	225,490,377	人民币普通股	225,490,377			
南京钢铁联合有限公司	121,167,491	人民币普通股	121,167,491			
招商银行股份有限公司-上证红利交易型开放式指数证券投资基金	108,809,066	人民币普通股	108,809,066			
中信证券-华融瑞通股权投资管理有限公司-中信证券-长风单一资产管理计划	81,502,800	人民币普通股	81,502,800			
全国社保基金一零三组合	79,999,940	人民币普通股	79,999,940			
香港中央结算有限公司	72,964,206	人民币普通股	72,964,206			
中国工商银行股份有限公司-富国中证红利指数增强型证券投资基金	41,390,300	人民币普通股	41,390,300			
基本养老保险基金一零零三组合	40,872,366	人民币普通股	40,872,366			
中国工商银行股份有限公司-东方红启恒三年持有期混合型证券投资基金	40,436,300	人民币普通股	40,436,300			
上述股东关联关系或一致行动的说明	湖北新冶钢有限公司系南京南钢钢铁联合有限公司的间接控股股东,南京钢铁联合有限公司系南京南钢钢铁联合有限公司的全资子公司,前述股东存在关联关系,属于《上市公司收购管理办法》中规定的一致行动人;除此之外,公司未知上述股东之间是否存在其他关联关系及是否为一致行动人的情形。					
前10名股东及前10名无限售股东参与融资融券及转融通业务情况说明(如有)	不适用					

持股5%以上股东、前10名股东及前10名无限售流通股股东参与转融通业务出借股份情况

√适用 □不适用

单位:股

持股5%以上股东、前10名股东及前10名无限售流通股股东参与转融通业务出借股份情况								
股东名称(全称)	期初普通账户、信用账户持股		期初转融通出借股份且尚未归还		期末普通账户、信用账户持股		期末转融通出借股份且尚未归还	
	数量合计	比例(%)	数量合计	比例(%)	数量合计	比例(%)	数量合计	比例(%)
基本养老保险基金一零零三组合	45,228,666	0.73	242,000	0.0039	40,872,366	0.66	0	0

前10名股东及前10名无限售流通股股东因转融通出借/归还原因导致较上期发生变化

□适用 √不适用

三、其他提醒事项

需提醒投资者关注的关于公司报告期经营情况的其他重要信息

√适用 □不适用

1、湖北新冶钢有限公司要约收购公司股份情况

2023年4月2日,湖北新冶钢有限公司(以下简称“新冶钢”)与南京钢铁创业投资有限公司、南京新工投资集团有限责任公司及南京钢铁集团有限公司(以下简称“南钢集团”)签署《关于南京钢铁集团有限公司之战略投资框架协议》和《关于南京钢铁集团有限公司之增资协议》。同日,南钢集团通过行使优先购买权方式,与上海复星高科技(集团)有限公司、上海复星产业投资有限公司、上海复星工业技术发展有限公司签署《关于南京南钢钢铁联合有限公司60%股权之股权转让协议》。前述事项已完成,南钢集团持有南京钢联100%股权,并通过南京钢联及其全资子公司南京钢铁联合有限公司(以下简称“南钢联合”)间接持有南钢股份59.10%股份。

根据《中华人民共和国证券法》《上市公司收购管理办法》的相关规定,需履行全面要约收购义务,向南钢股份除南京钢联、南钢联合以外的其他所有持有上市流通普通股(A股)的股东发出全面要约。经新冶钢的全资股东盈联钢铁有限公司与南钢集团协商,指定新冶钢作为实际执行本次要约收购的主体,接受和持有本次要约收购的股份(以下简称“本次要约收购”)。

本次要约收购有效期为2023年12月13日至2024年1月11日。截至2024年1月11日,本次要约收购期限届满。根据中国证券登记结算有限责任公司上海分公司提供的数据统计,本次要约收购期限内,预受要约的股东账户户数为421户,预受要约股份总数共计225,490,377股,占公司目前股份总数的3.66%。截至2024年1月19日,本次要约收购清算过户手续已经办理完毕,新冶钢直接及间接合计持有公司股份3,869,077,461股,占公司总股本的62.76%。

本次要约收购具体内容详见公司2023年12月11日、2023年12月29日、2024年1月12日、2024年1月13日、2024年1月20日分别刊登于《中国证券报》《上海证券报》《证券时报》及上海证券交易所网站(http://www.sse.com.cn/,以下简称“上交所网站”)的《南京钢铁股份有限公司要约收购报告书》《南京钢铁股份有限公司董事会关于湖北新冶钢有限公司要约收购事宜致全体股东的报告书》《南京钢铁股份有限公司关于湖北新冶钢有限公司要约收购公司股份的申报公告》《南京钢铁股份有限公司关于要约收购期满暨股票停牌的公告》《南京钢铁股份有限公司关于湖北新冶钢有限公司全面要约收购公司股份结果暨股票复牌的公告》《关于湖北新冶钢有限公司全面要约收购公司股份交割完成的公告》(公告编号:临2023-111、临2024-003、临2024-004、临2024-010)。

2、募集资金投资项目结项并将节余募集资金用于永久补充流动资金

公司分别于2024年3月9日、2024年3月29日召开第九届董事会第二次会议、2023年年度股东大会,审议通过了《关于募集资金投资项目结项并将节余募集资金用于永久补充流动资金的议案》,同意将节余募集资金共计18,915.48万元(含现金管理收益及利息收入,实际金额以资金转出当日专户余额为准)用于永久补充流动资金。具体内容详见同日刊载于《中国证券报》《上海证券报》《证券时报》及上交所网站的《南京钢铁股份有限公司关于募集资金投资项目结项并将节余募集资金用于永久补充流动资金的公告》(公告编号:临2024-031)。

截至本报告出具之日,公司将节余募集资金共计19,030.04万元(含现金管理收益及利息收入)用于永久补充流动资金。

公司2024年第一季度经营数据详见同日刊登于《中国证券报》《上海证券报》《证券时报》及上交所网站的《南京钢铁股份有限公司关于2024年第一季度主要经营数据的公告》(公告编号:临2024-041)。

四、季度财务报表

(一)审计意见类型

□适用 √不适用

(二)财务报表

合并资产负债表

2024年3月31日

编制单位:南京钢铁股份有限公司

单位:元　币种:人民币　审计类型:未经审计

项目	2024年3月31日	2023年12月31日
流动资产:		
货币资金	6,819,533,802.42	9,290,441,470.09
结算备付金		
拆出资金		
交易性金融资产	1,296,737,078.84	1,243,302,288.19
衍生金融资产		96,290,330.00
应收票据	303,373,011.33	277,504,251.16
应收账款	3,330,368,411.20	2,923,296,987.97
应收款项融资	5,974,774,010.70	3,874,492,033.58
预付款项	1,664,718,865.52	1,623,636,840.77
应收保费		
应收分保账款		
应收分保合同准备金		
其他应收款	1,757,318,898.68	1,794,812,812.97
其中:应收利息		
应收股利		
买入返售金融资产		
存货	8,734,084,402.78	8,700,027,056.50
其中:数据资源		
合同资产		
持有待售资产		
一年内到期的非流动资产	586,489,592.87	395,761,079.33
其他流动资产	1,193,807,742.32	1,201,633,044.94
流动资产合计	31,661,205,816.76	31,421,198,195.50
非流动资产:		
发放贷款和垫款		
债权投资		
其他债权投资		
长期应收款	22,705,955.95	27,042,419.51
长期股权投资	419,462,010.77	409,398,587.89
其他权益工具投资	1,092,184,034.00	1,426,184,034.00
其他非流动金融资产	268,052,328.33	268,052,328.33
投资性房地产	5,917,433.65	5,971,656.19
固定资产	27,942,948,997.69	28,187,258,241.52
在建工程	5,494,330,359.85	5,166,236,421.19
生产性生物资产		
油气资产		
使用权资产	232,298,465.51	239,962,812.91
无形资产	4,216,246,711.59	4,308,176,636.72
其中:数据资源	151,802.52	
开发支出	1,022,893.43	
其中:数据资源	1,022,893.43	
商誉	369,362,157.94	369,362,157.94
长期待摊费用	17,360,633.03	19,444,995.58
递延所得税资产	784,666,546.13	680,475,817.41
其他非流动资产	728,733,177.19	647,736,453.11
非流动资产合计	41,595,291,705.06	41,755,302,562.30
资产总计	73,256,497,521.82	73,176,500,757.80
流动负债:		
短期借款	12,667,893,162.51	10,551,956,138.76
向中央银行借款		
拆入资金		
交易性金融负债	159,600.00	156,428.80
衍生金融负债	30,109,250.00	
应付票据	7,071,629,848.59	8,695,666,295.47
应付账款	5,252,712,776.34	6,115,325,204.63
预收款项		-
合同负债	4,875,647,805.71	4,787,198,966.86
卖出回购金融资产款		
吸收存款及同业存放		
代理买卖证券款		
代理承销证券款		
应付职工薪酬	632,104,273.20	574,593,016.14
应交税费	333,314,649.10	499,815,344.96
其他应付款	682,422,470.18	637,490,545.65
其中:应付利息		
应付股利	10,714,119.10	10,714,119.10
应付手续费及佣金		
应付分保账款		
持有待售负债		
一年内到期的非流动负债	2,000,826,985.49	1,007,110,837.24
其他流动负债	1,176,432,246.49	976,463,268.01
流动负债合计	34,723,253,067.61	33,845,776,046.52
非流动负债:		
保险合同准备金		
长期借款	7,700,044,982.06	8,591,367,870.14
应付债券		-
其中:优先股		
永续债		
租赁负债	153,370,984.91	160,095,301.92
长期应付款	555,803,780.11	568,684,472.53
长期应付职工薪酬		
预计负债	638,778,196.18	644,318,476.27
递延收益	696,749,166.47	665,725,197.60
递延所得税负债	347,211,430.24	367,165,091.68
其他非流动负债		-
非流动负债合计	10,091,958,539.97	10,997,356,410.14
负债合计	44,815,211,607.58	44,843,132,456.66
所有者权益(或股东权益):		
实收资本(或股本)	6,165,091,011.00	6,165,091,011.00
其他权益工具		
其中:优先股		
永续债		
资本公积	4,658,242,438.93	4,658,245,973.36
减:库存股		
其他综合收益	-281,784,577.50	136,421,804.85
专项储备	788,036.46	788,036.46
盈余公积	2,038,864,847.80	2,038,864,847.80
一般风险准备		
未分配利润	14,097,441,446.71	13,543,509,147.95
归属于母公司所有者权益(或股东权益)合计	26,678,643,203.40	26,542,920,821.42
少数股东权益	1,762,642,710.84	1,790,447,479.72
所有者权益(或股东权益)合计	28,441,285,914.24	28,333,368,301.14
负债和所有者权益(或股东权益)总计	73,256,497,521.82	73,176,500,757.80

公司负责人:黄一新　　主管会计工作负责人:梅家秀　　会计机构负责人:梅家秀

合并利润表

2024年1—3月

编制单位:南京钢铁股份有限公司

单位:元　币种:人民币　审计类型:未经审计

项目	2024年第一季度	2023年第一季度
一、营业总收入	16,872,433,286.28	17,897,431,299.15
其中:营业收入	16,872,433,286.28	17,897,431,299.15
利息收入		
已赚保费		
手续费及佣金收入		
二、营业总成本	16,442,315,114.11	17,586,663,897.99
其中:营业成本	15,134,549,160.88	16,212,767,381.02
利息支出		
手续费及佣金支出		
退保金		
赔付支出净额		
提取保险责任准备金净额		
保单红利支出		
分保费用		
税金及附加	75,608,136.33	79,283,813.33
销售费用	133,309,065.64	150,186,777.98
管理费用	366,035,745.18	419,045,316.51
研发费用	598,526,306.14	584,899,559.36
财务费用	134,286,699.94	140,481,049.79
其中:利息费用	201,172,545.92	184,891,539.19
利息收入	50,646,469.71	66,948,692.90
加:其他收益	135,392,768.22	85,785,655.40
投资收益(损失以“-”号填列)	1,787,971.43	-8,087,246.04
其中:对联营企业和合营企业的投资收益	-917,227.76	-6,042,495.17
以摊余成本计量的金融资产终止确认收益		
汇兑收益(损失以“-”号填列)	-873,754.41	118,049,587.10
净敞口套期收益(损失以“-”号填列)		
公允价值变动收益(损失以“-”号填列)	79,250,012.77	-1,094,310.10
信用减值损失(损失以“-”号填列)	6,631,181.16	-37,280,753.74
资产减值损失(损失以“-”号填列)	-17,932,340.29	8,940,841.98
资产处置收益(损失以“-”号填列)	-149,271.24	14,372,086.09
三、营业利润(亏损以“-”号填列)	634,224,739.81	491,453,261.85
加:营业外收入	5,007,611.63	2,627,345.53
减:营业外支出	968,348.49	2,273,801.88
四、利润总额(亏损总额以“-”号填列)	638,264,002.95	491,806,805.50
减:所得税费用	83,195,800.16	60,466,835.44
五、净利润(净亏损以“-”号填列)	555,068,202.79	431,339,970.06
(一)按经营持续性分类		
1.持续经营净利润(净亏损以“-”号填列)	555,068,202.79	431,339,970.06
2.终止经营净利润(净亏损以“-”号填列)		
(二)按所有权归属分类		
1.归属于母公司股东的净利润(净亏损以“-”号填列)	553,932,298.76	376,199,434.72
2.少数股东损益(净亏损以“-”号填列)	1,135,904.03	55,140,535.35
六、其他综合收益的税后净额	-418,206,382.35	-114,652,764.19
(一)归属母公司所有者的其他综合收益的税后净额	-418,206,382.35	-114,652,764.19
1. 不能重分类进损益的其他综合收益	-283,900,000.00	
(1)重新计量设定受益计划变动额		
(2)权益法下不能转损益的其他综合收益		
(3)其他权益工具投资公允价值变动	-283,900,000.00	
(4)企业自身信用风险公允价值变动		
2. 将重分类进损益的其他综合收益	-134,306,382.35	-114,652,764.19
(1)权益法下可转损益的其他综合收益		
(2)其他债权投资公允价值变动		
(3)金融资产重分类计入其他综合收益的金额		
(4)其他债权投资信用减值准备		
(5)现金流量套期储备	-126,399,580.00	-114,888,694.50
(6)外币财务报表折算差额	-7,906,802.35	235,930.31
(7)其他		
(二)归属于少数股东的其他综合收益的税后净额		
七、综合收益总额	136,861,820.44	316,687,205.88
(一)归属于母公司所有者的综合收益总额	135,725,916.41	261,546,670.53
(二)归属于少数股东的综合收益总额	1,135,904.03	55,140,535.35
八、每股收益:		
(一)基本每股收益(元/股)	0.0898	0.0610
(二)稀释每股收益(元/股)	0.0898	0.0610

公司负责人:黄一新　　主管会计工作负责人:梅家秀　　会计机构负责人:梅家秀

合并现金流量表

2024年1—3月

编制单位:南京钢铁股份有限公司

单位:元　币种:人民币　审计类型:未经审计

项目	2024年第一季度	2023年第一季度
一、经营活动产生的现金流量:		
销售商品、提供劳务收到的现金	18,224,956,001.50	18,815,556,482.31
客户存款和同业存放款项净增加额		
向中央银行借款净增加额		
向其他金融机构拆入资金净增加额		
收到原保险合同保费取得的现金		
收到再保业务现金净额		
保户储金及投资款净增加额		
收取利息、手续费及佣金的现金		
拆入资金净增加额		
回购业务资金净增加额		
代理买卖证券收到的现金净额		
收到的税费返还	76,459,765.02	77,268,175.17
收到其他与经营活动有关的现金	209,265,425.60	236,460,405.62
经营活动现金流入小计	18,510,681,192.12	19,129,285,063.10
购买商品、接受劳务支付的现金	16,574,214,599.72	17,569,844,791.12
客户贷款及垫款净增加额		
存放中央银行和同业款项净增加额		
支付原保险合同赔付款项的现金		
拆出资金净增加额		
支付利息、手续费及佣金的现金		
支付保单红利的现金		
支付给职工及为职工支付的现金	747,267,498.11	565,065,219.53
支付的各项税费	443,212,671.80	380,976,342.98
支付其他与经营活动有关的现金	362,238,681.36	281,749,639.29
经营活动现金流出小计	18,126,933,450.99	18,797,635,992.92
经营活动产生的现金流量净额	383,747,741.13	341,649,070.18
二、投资活动产生的现金流量:		
收回投资收到的现金		145,205,775.91
取得投资收益收到的现金	49,541,009.22	10,605,342.47
处置固定资产、无形资产和其他长期资产收回的现金净额	19,372.66	101,411.09
处置子公司及其他营业单位收到的现金净额		23,379,156.73
收到其他与投资活动有关的现金	476,690,395.73	410,031,321.22
投资活动现金流入小计	526,250,777.61	589,323,007.42
购建固定资产、无形资产和其他长期资产支付的现金	1,087,333,894.52	1,436,173,130.27
投资支付的现金	9,800,000.00	154,436,361.00
质押贷款净增加额		
取得子公司及其他营业单位支付的现金净额		
支付其他与投资活动有关的现金	611,541,364.47	729,202,405.98
投资活动现金流出小计	1,708,675,258.99	2,319,811,897.25
投资活动产生的现金流量净额	-1,182,424,481.38	-1,730,488,889.83
三、筹资活动产生的现金流量:		
吸收投资收到的现金		11,200,000.00
其中:子公司吸收少数股东投资收到的现金		148,255,120.24
取得借款收到的现金	2,584,445,863.21	4,403,590,710.50
收到其他与筹资活动有关的现金	224,094,582.53	149,060,187.62
筹资活动现金流入小计	2,808,540,445.74	4,563,850,898.12
偿还债务支付的现金	2,209,183,190.36	2,303,564,101.59
分配股利、利润或偿付利息支付的现金	61,156,383.62	80,630,526.87
其中:子公司支付给少数股东的股利、利润		
支付其他与筹资活动有关的现金	493,025,970.75	593,002,379.83
筹资活动现金流出小计	2,763,365,544.73	2,977,197,008.29
筹资活动产生的现金流量净额	45,174,901.01	1,586,653,889.83
四、汇率变动对现金及现金等价物的影响	-9,855,643.69	-2,740,003.47
五、现金及现金等价物净增加额	-763,457,482.93	195,074,066.71
加:期初现金及现金等价物余额	4,742,009,232.58	6,265,508,723.72
六、期末现金及现金等价物余额	3,978,551,749.65	6,460,582,790.43

公司负责人:黄一新　　主管会计工作负责人:梅家秀　　会计机构负责人:梅家秀

(三)2024年起首次执行新会计准则或准则解释等涉及调整首次执行当年年初的财务报表

□适用 √不适用

特此公告

南京钢铁股份有限公司董事会

2024年4月22日

证券代码:600282　证券简称:公司股份　公告编号:临2024-042

南京钢铁股份有限公司关于《2024年度“提质增效重回报”行动方案》的公告

本公司董事会及全体董事保证本公告内容不存在任何虚假记载、误导性陈述或者重大遗漏,并对其内容的真实性、准确性和完整性承担法律责任。

南京钢铁股份有限公司(以下简称“南钢股份”或“公司”)于2024年4月22日召开了公司第九届董事会第三次会议,审议通过了《2024年度“提质增效重回报”行动方案》。

公司贯彻党的二十大和中央金融工作会议精神,落实国务院《关于进一步提高上市公司质量的意见》要求,响应上海证券交易所(以下简称“上交所”)号召,持续落实“以投资者为本”的上市公司发展理念,维护公司全体股东利益,树立良好的资本市场形象,基于对未来发展前景的信心、对企业长期投资价值的认可和切实履行回报社会的责任感,围绕立足主业、发展新质生产力、加强投资者沟通等方面,制定《2024年度“提质增效重回报”行动方案》,以进一步推动公司优化经营、规范治理、提升市场竞争力,提高公司质量,积极回报投资者。具体如下:

一、聚焦钢铁主业,打造高韧性企业

公司是行业领先的高效率、全流程钢铁联合企业,具备年产千万吨级钢铁综合生产能力。作为全球规模效益领先的中厚板生产基地及国内具有竞争力的特钢长材生产基地,公司主体装备已实现大型化、自动化和信息化。公司瞄准中国制造业升级及进口替代机会,以专用板材、特钢长材为主导产品,聚焦研发与推广高强度、高韧性、高疲劳性、高耐磨性、耐腐蚀、易焊接等钢铁材料,广泛应用于油气装备、新能源、船舶与海工、汽车轴承弹簧、工程机械与轨交、桥梁高建结构等行业(领域),为国家重点项目、高端制造业升级提供解决方案。2023年,公司主营业务持续健康稳定发展,钢材销量1,032.64万吨,同比增长5.91%;实现营业收入725.43亿元,同比增长2.65%;实现归属于上市公司股东的净利润21.25亿元,同比下降1.67%。

/先进钢铁材料方面,持续进行产品迭代创新及“卡脖子”技术攻关,开发超低温用镍系钢、大厚度(≥100mm)止裂钢、超高强度1300MPa级结构钢板、高等级(600HB)耐磨钢、海底抗酸管线、低温环境用高锰钢、大型集装箱船用大线能量焊接用钢等先进钢铁材料。超低温用9%Ni钢板、超高强耐磨钢板获得国家“制造业单项冠军产品”。2023年,公司先进钢铁材料销量为258.79万吨,同比增加25.15%;占钢材产品总销量25.06%,占比增加3.85个百分点;综合平均销售价格5,972.81元/吨(不含税);毛利率16.03%,同比增加0.26个百分点;毛利总额24.78亿元,同比增长16.66%,占钢材产品毛利总额41.98%。

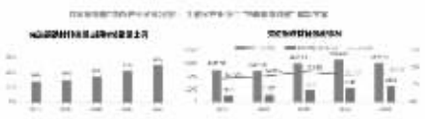

2024年,公司持续聚焦钢铁主业,围绕“精”与“特”的理念,瞄准产业链、价值链高端化,聚焦高强度、高韧性、高疲劳、耐候、耐磨、耐腐蚀等高附加值优质特殊钢研发生产,打造国际一流的中厚板、特钢长材精品基地和复合材料基地,打造Only1、No.1产品阵;深挖重点领域消费需求,加强行业运行分析和市场供需预测,合理排产与品种结构调整;坚持高附加值产品出口,提升自身优势及钢铁产业链国际化水平;以技术创新、产品研发、“JIT+C2M”敏捷交付、生态合作、用户体验设计等构筑产品技术壁垒和服务壁垒;开拓创新,深挖协同降本、采购降本、质量成本、创新降本、流程再造降本等极致降本潜力;系统推进全球化能级建设,以产业能级、采销网络、创新网络、人才体系四大维度为抓手,持续提升企业核心竞争力。

二、持续现金分红,重视投资者回报

公司高度重视对投资者的现金回报,并保持利润分配政策的连续性和稳定性。自2018年起,公司连续推出三期股东回报规划:《未来三年(2018-2020年度)股东回报规划》《未来三年(2021-2023年度)股东回报规划》《未来三年(2024-2026年度)股东回报规划》,明确优先采用现金分红的利润分配形式;每一年度拟分配的现金红利总额(包括中期已分配的现金红利)应不低于该年度归属于上市公司股东的净利润的30%。公司积极落实中国证监会发布的《上市公司监管指引第3号一一上市公司现金分红》等规范性文件,响应鼓励一年多次分红,多措并举提高股息率等政策,在《南京钢铁股份有限公司未来三年(2024-2026年度)股东回报规划》,明确将分红周期从年度变更为半年度,即配合中报发布增加一次中期分红,增强投资者价值获得感。公司被纳入中证红利指数、上证红利指数,入选中国上市公司协会“2021年度A股上市公司现金分红榜单丰厚回报榜”。

公司严格按照《南京钢铁股份有限公司章程》(以下简称“《公司章程》”)的有关规定和上述股东回报规划,持续实施分红工作,2018-2022年合计现金分红75.70亿元(含税),现金分红金额占归属于上市公司股东的净利润的48.18%。

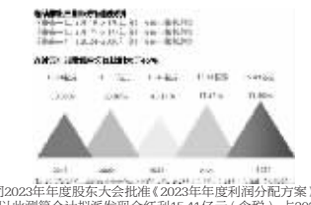

2024年3月29日,公司2023年年度股东大会批准《2023年年度利润分配方案》,拟向全体股东每10股派发现金红利2.50元(含税),以此测算合计拟派发现金红利15.41亿元(含税),占2023年度合并报表中归属于上市公司普通股股东的净利润的72.52%。同时,审议通过了2024年中期分红条件及比例上限与下限,2024年上半年现金分红金额不低于该半年度合并报表归属于上市公司股东的净利润的30%,且比例不超过2023年度现金分红占当年度归属于上市公司股东的净利润的比例。

三、坚持科创引领,培育新质生产力

/公司致力实践“高端化、智能化、绿色化”产业焕新,打造新质生产力,打造“绿色、智慧、人文、高科技”高质量发展新特征,努力建设为具有全球竞争力的先进材料智造商。

1、持续提升自主创新能力

公司荣获“中国工业大奖”。公司坚持科技创新驱动产业发展,研发投入占营收比例连续多年3%以上,打造行业领先的研发和创新能力。公司整合内外部资源,建立“产销研用+服务”一体化的精益研发体系,拥有新材料研究院、数字应用研究院、产业发展研究院等研发机构,建立了国际级、国家级等“2+4+7+N”开放式高端研发平台架构。公司打造开放的创新平台,聚焦前瞻性的、前沿的、原创性的、有自主知识产权的新材料、新工艺、新技术,与英国、瑞典、芬兰等全球12个国家、82个科研院所长期开展产学研合作,形成系列核心产品及核心技术。2010年以来,公司50余项成果获得省部级以上等级科技进步奖,其中,获得国家科学技术进步奖二等奖4项;累计主持及参与起草的国家标准、行业标准、团体标准共计84项,其中,国家标准35项;承担国家级项目10余项,其中,国家高技术研究发展计划(863计划)2项、重点研发计划项目12项。



2、加速深化智改数转网联

公司秉承“创建国际一流受尊重的企业智慧生命体”愿景,持续推进“一切业务数字化,一切数字业务化”的智慧南钢总体战略,聚焦智能制造、智慧运营、智慧生态等领域,坚持“数据治理+工业互联网平台”双轮驱动架构,加快发展新质生产力。率先建成覆盖业务面最广的智慧运营中心,将全要素全价值链汇集,大幅降本增效;率先在钢铁行业全面开展数据治理,构建数据标准体系,推动企业由业务驱动向数据驱动敏捷型组织转变;行业率先推行GMS产业互联平台,为行业龙头企业提供专业定制服务,打通上下游数据接口,通过联合生产、联合设计、联合经营的方式开