证券代码:300471　　证券简称:厚普股份　　公告编号:2024-021

厚普清洁能源(集团)股份有限公司

2023 年度报告摘要

一、重要提示

本年度报告摘要来自年度报告全文,为全面了解本公司的经营成果、财务状况及未来发展规划,投资者应当到证监会指定媒体仔细阅读年度报告全文。

所有董事均已出席了审议本报告的董事会会议。

四川华信(集团)会计师事务所(特殊普通合伙)对本年度公司财务报告的审计意见为:标准的无保留意见。

本报告期会计师事务所变更情况:公司本年度会计师事务所由变更为四川华信(集团)会计师事务所(特殊普通合伙)。

非标准审计意见提示

□适用 √不适用

公司上市时未盈利且目前未实现盈利

□适用 √不适用

董事会审议的报告期利润分配预案或公积金转增股本预案

√适用 □不适用

公司经本次董事会审议通过的利润分配预案为:以404,165,856股为基数,向全体股东每10股派发现金红利0元(含税),送红股0股(含税),以资本公积金向全体股东每10股转增0股。

董事会决议通过的本报告期优先股利润分配预案

□适用 □不适用

二、公司基本情况

1、公司简介

股票简称	厚普股份	股票代码	300471
股票上市交易所	深圳证券交易所		
联系人和联系方式	董事会秘书	证券事务代表	
姓名	胡竞苓	陈强	
办公地址	成都市高新区康隆路555号	成都市高新区康隆路555号	
传真	028-67087636	028-67087636	
电话	028-67087636	028-67087636	
电子信箱	hpgf@houpugroup.com	hpgf@houpugroup.com	

2、报告期主要业务或产品简介

公司以清洁能源装备制造起步,经过多年发展,公司在天然气开采领域已具备天然气场站集输、气体介质处理、天然气处理和综合利用等多项核心技术。在清洁能源装备领域,公司已形成从设计研发核心零部件研发、生产、成套设备集成,再到站点建设、售后服务等全产业链的业务能力。在氢能领域,公司已逐步构建起"制、储、运、加"全产业链的产品服务方案,以固态储氢为核心的储氢、供氢解决方案;并同步完善液氢核心零部件产品研发和制造。同时在航空零部件领域具备研发、设计、工艺、生产能力,拥有丰富的精密加工技术和经验。

近年来,公司聚焦主业,充分发挥产业协同优势,明确各子公司发展定位,全力打造"厚普生态圈"以提高核心竞争力,在清洁能源装备领域构建了涵盖天然气开采/加注装置及部件智造、氢能制储及加注装置/部件制造、清洁能源及航空零部件研制、能源服务、船舶清洁能源加注及动力燃料供应系统等5大功能区,具备覆盖整个产业链的服务能力。

3、主要会计数据和财务指标

(1)近三年主要会计数据和财务指标

公司是否需追溯调整或重述以前年度会计数据

√是 □否

追溯调整或重述原因

会计政策变更

元

	2023年末	2022年末		本年末比上年末增减	2021年末	
		调整前	调整后	调整后	调整前	调整后
总资产	2,393,543,632.85	2,305,024,733.25	2,306,430,473.25	3.78%	2,182,664,454.87	2,184,282,447.43
归属于上市公司股东的净资产	1,220,926,416.04	1,070,723,855.05	1,070,791,923.84	14.02%	1,060,229,834.36	1,060,276,956.98
	2023年	2022年		本年比上年增减	2021年	
		调整前	调整后	调整后	调整前	调整后
营业收入	936,233,541.76	713,736,630.97	713,736,630.97	31.17%	874,813,424.57	874,813,424.57
归属于上市公司股东的净利润	-70,197,255.54	-135,610,609.87	-135,589,663.70	48.23%	10,915,333.67	10,962,456.29
归属于上市公司股东的扣除非经常性损益的净利润	-87,109,055.02	-146,424,115.11	-146,403,168.94	40.50%	-8,286,602.04	-8,239,479.42
经营活动产生的现金流量净额	117,130,077.86	-44,109,222.23	-44,109,222.23	365.55%	-27,705,408.90	-27,705,408.90
基本每股收益(元/股)	-0.1790	-0.3513	-0.3513	49.05%	0.0299	0.0301
稀释每股收益(元/股)	-0.1790	-0.3513	-0.3513	49.05%	0.0299	0.0301
加权平均净资产收益率	-6.33%	-12.56%	-12.56%	6.23%	1.03%	1.04%

会计政策变更的原因及会计差错更正的情况

本公司期初按照《企业会计准则解释第16号》(财会〔2022〕31号)和《企业会计准则第18号——所得税》的规定进行调整,详见"第十节、五、29、重要会计政策和会计估计变更"。

(2)分季度主要会计数据

单位:元

	第一季度	第二季度	第三季度	第四季度
营业收入	156,284,637.98	272,501,899.68	153,830,321.01	353,616,683.09
归属于上市公司股东的净利润	-10,860,215.15	17,028,494.65	-17,302,427.76	-59,063,107.28
归属于上市公司股东的扣除非经常性损益的净利润	-11,285,888.14	4,704,262.27	-19,571,851.77	-60,955,577.38
经营活动产生的现金流量净额	-13,686,465.35	31,231,548.39	49,003,434.01	50,581,560.81

上述财务指标或其加总数是否与公司已披露季度报告、半年度报告相关财务指标存在重大差异

□是 √否

4、股本及股东情况

(1)普通股股东和表决权恢复的优先股股东数量及前10名股东持股情况表

单位:股

报告期末普通股股东总数	35,599	年度报告披露日前一个月末普通股股东总数	38,524	报告期末表决权恢复的优先股股东总数	0	年度报告披露日前一个月末表决权恢复的优先股股东总数	0	持有特别表决权股份的股东总数(如有)	0

前10名股东持股情况(不含通过转融通出借股份)

股东名称	股东性质	持股比例	持股数量	持有有限售条件的股份数量	质押、标记或冻结情况	
					股份状态	数量
北京星凯投资有限公司	境内非国有法人	14.00%	56,568,100.00	3,358,800.00	不适用	0.00
王季文	境内自然人	12.38%	50,042,052.00	0.00	不适用	0.00
唐新潮	境内自然人	5.21%	21,070,384.00	0.00	不适用	0.00
华油天然气股份有限公司	国有法人	5.20%	21,000,000.00	0.00	不适用	0.00
珠海阿巴马资产管理有限公司-阿巴马元享红利68号私募证券投资基金	其他	1.91%	7,709,000.00	0.00	不适用	0.00
刘艺	境内自然人	1.41%	5,702,682.00	4,954,582.00	不适用	0.00
香港中央结算有限公司	境外法人	0.50%	2,038,912.00	2,038,912.00	不适用	0.00
财通基金-吉祥人寿保险股份有限公司-万能产品-财通基金玉泉978号单一资产管理计划	其他	0.45%	1,819,835.00	1,819,835.00	不适用	0.00
嘉兴景益投资合伙企业(有限合伙)	境内非国有法人	0.45%	1,811,216.00	1,811,216.00	质押	990,900
袁建峰	其他	0.42%	1,715,800.00	286,200.00	不适用	0.00
上述股东关联关系或一致行动的说明	王季文为北京星凯投资有限公司的控股股东、实际控制人,并与珠海阿巴马资产管理有限公司-阿巴马元享红利68号私募证券投资基金为一致行动人。除此外,公司未知上述其他股东之间是否存在关联关系,也未知是否属于《上市公司收购管理办法》规定的一致行动人。					

前十名股东参与转融通业务出借股份情况

√适用 □不适用

单位:股

前十名股东参与转融通出借股份情况

股东名称(全称)	期初普通账户、信用账户持股		期初转融通出借股份且尚未归还		期末普通账户、信用账户持股		期末转融通出借股份且尚未归还	
	数量合计	占总股本的比例	数量合计	占总股本的比例	数量合计	占总股本的比例	数量合计	占总股本的比例
北京星凯投资有限公司	53,209,300	13.17%	3,358,800	0.83%	56,568,100	14.00%	0	0.00%

前十名股东较上期发生变化

√适用 □不适用

单位:股

前十名股东较上期末发生变化情况

股东名称(全称)	本报告期新增/退出	期末转融通出借股份且尚未归还数量		期末股东普通账户、信用账户持股及转融通出借股份且尚未归还的股份数量	
		数量合计	占总股本的比例	数量合计	占总股本的比例
中国农业银行股份有限公司-中邮核心优势灵活配置混合型证券投资基金	退出	0	0.00%	0	0.00%
广东瑞诚私募基金管理有限公司-瑞诚双烽一号私募证券投资基金	退出	0	0.00%	0	0.00%
四川海子投资管理有限公司-海子鑫联一号私募证券投资基金	退出	0	0.00%	0	0.00%
华福证券有限责任公司	退出	0	0.00%	0	0.00%
江涛	退出	0	0.00%	28,823	0.01%
刘艺	新增	0	0.00%	5,702,682	1.41%
香港中央结算有限公司	新增	0	0.00%	2,038,912	0.50%
财通基金-吉祥人寿保险股份有限公司-万能产品-财通基金玉泉978号单一资产管理计划	新增	0	0.00%	1,819,835	0.45%
嘉兴景益投资合伙企业(有限合伙)	新增	0	0.00%	1,811,216	0.45%
袁建峰	新增	0	0.00%	1,715,800	0.42%

公司是否具有表决权差异安排

□适用 √不适用

(2)公司优先股股东总数及前10名优先股股东持股情况表

公司报告期无优先股股东持股情况。

(3)以方框图形式披露公司与实际控制人之间的产权及控制关系

5、在年度报告批准报出日存续的债券情况

□适用 √不适用

三、重要事项

报告期内,公司实现营业收入93,623.35万元,同比增长31.17%;实现归属于上市公司股东的净利润-7,019.73万元,同比减亏48.23%。报告期末,公司总资产239,354.36万元,较2022年末增长3.84%;归属于上市公司股东的净资产122,092.64万元,较2022年末增长14.02%。从业务整体情况来看,受限于行业竞争等因素影响,公司主营业务承压,盈利能力尚未完全修复;报告期内公司费用总额同比略有下降,但整体期间费用支出仍维持在较高水平,业务毛利额还无法完全覆盖期间费用的支出。

报告期内,公司实现经营活动净现金流入11,713.01万元,同比增长365.55%。(1)公司获取的国际业务订单在2023年收到业务预收款,而项目执行周期较长,导致2023年当期收款高于付款形成了暂时性现金流差异;(2)报告期内公司加强资产周转尤其是存货降存及其他经营性收付款管理,取得了一定成效,存货规模较期初减少25,977.42万元,较以前年度存货持续增长的趋势出现明显改善;(3)国内业务在手订单规模略有下降,公司购买商品支付的现金同比下降,报告期内现金流出减少。

2023年公司坚持稳健经营,加强业务风险评估,做好风险防范,推进项目精益管理;公司做专业务、做精产品、做细管理,明确经营目标,制定经营计划,压实责任主体发展方针,公司整体营业收入规模略有增长。

证券代码:300545　　证券简称:联得装备　　公告编号:2024-017

深圳市联得自动化装备股份有限公司

2023 年度报告摘要

一、重要提示

本年度报告摘要来自年度报告全文,为全面了解本公司的经营成果、财务状况及未来发展规划,投资者应当到证监会指定媒体仔细阅读年度报告全文。

所有董事均已出席了审议本报告的董事会会议。

大信会计师事务所(特殊普通合伙)对本年度公司财务报告的审计意见为:标准的无保留意见。

本报告期会计师事务所变更情况:公司本年度会计师事务所由立信会计师事务所(特殊普通合伙)变更为大信会计师事务所(特殊普通合伙)。

非标准审计意见提示

□适用 √不适用

公司上市时未盈利且目前未实现盈利

□适用 √不适用

董事会审议的报告期利润分配预案或公积金转增股本预案

√适用 □不适用

公司经本次董事会审议通过的利润分配预案为:以未来权益分派登记日的股本总数为基数,向全体股东每10股派发现金红利1.5元(含税),送红股0股(含税),以资本公积金向全体股东每10股转增0股。

董事会决议通过的本报告期优先股利润分配预案

□适用 □不适用

二、公司基本情况

1、公司简介

股票简称	联得装备	股票代码	300545
股票上市交易所	深圳证券交易所		
联系人和联系方式	董事会秘书	证券事务代表	
姓名	刘雨晴	国佳欣	
办公地址	深圳市龙华区观湖街道樟溪社区下围工业区一路1号L栋101	深圳市龙华区观湖街道樟溪社区下围工业区一路1号L栋101	
传真	0755-33687809	0755-33687809	
电话	0755-33687809	0755-33687809	
电子信箱	irm@szliande.com	irm@szliande.com	

2、报告期主要业务或产品简介

公司是一家国内领先的电子专用设备与解决方案供应商,拥有完整的研发、制造、销售和服务体系。公司以"用创新科技打造世界级工业自动化设备制造领军企业"为愿景,以"成就客户、成就品牌、成就员工"为使命,致力于提供专业化、高性能的电子专用设备和解决方案。

报告期内,公司主要从事新型半导体显示智能装备、汽车智能座舱系统装备、半导体封测设备、锂电装备的研发、生产、销售及服务。公司主要产品包括绑定设备、贴合设备、偏贴设备、检测设备、大尺寸TV整线设备、移动终端自动化设备、汽车智能座舱系统组装设备、Mini/Micro LED芯片分选设备、扩晶设备、真空贴膜设备、巨量转移设备、半导体倒装设备、固晶设备、AOI检测设备、引线框架贴膜设备、锂电池模切叠片设备、电芯装配及pack段整线自动化设备。

公司所产半导体显示自动化模组设备处于国内领先水平,具有核心知识产权,运用于平板显示面板中后段模组组装工序,主要是TFT-LCD、OLED、Mini LED、Micro LED显示模组,以及触摸屏等相关零组件的模组工序生产过程。借助模组组装设备生产的平板显示器件及相关零组件,主要是包括VR/AR/MR、智能手机、移动电脑、平板电视、液晶显示器、汽车电子在内的新兴消费类电子产品和其他需要显示功能的终端产品中不可或缺的组成部分。此外,公司生产的产品定制化程度较高,产品设备的研发生产方向及定位需求多数由下游面板厂商、触控屏厂商等平板显示生产商的特定需求所引导和指向。公司下游客户所处的平板显示行业发展迅速,新产品、新技术层出不穷,带动公司在显示面板后段模组组装领域不断创新,巩固公司在模组装备领域的领先地位。基于市场发展需要,为响应下游客户的投资需求,公司已推出关于大尺寸、超大尺寸模组组装领域的新产品,并形成销售订单。公司的模组组装设备已成功进入汽车电子领域的应用中,成为大陆汽车电子、博世等汽车电子的全球供应商。公司持续布局Mini LED整线设备的研发,相关设备已经交付进入到行业龙头企业生产,为公司未来的长远发展夯实了基础。未来公司将继续加大在新型显示领域的研发力度,深入拓展国内外市场,进一步加大与国内外头部战略客户的合作关系。

在半导体设备领域,公司专注于研发、制造、销售半导体后道工序的封装测试设备,公司抓紧在手项目的落地,加快半导体设备领域的产品突破和产业化进程,已完成COF倒装共晶、共晶及软焊料等固晶设备、AOI检测、引线框架贴膜和检测设备的研发,并形成销售订单。基于在半导体固晶机的领域的研发基础和技术积累,公司已经具备蘸胶、共晶、软焊料、点胶、倒装等半导体固晶机工艺技术,拥有摆臂式和直线式固晶机相关技术专利。同时,在半导体材料的细分领域,引线框架生产检测设备上也有布局,已批量交付引线框架贴膜机、引线框架AOI检测机等。公司也在积极调研和拓展晶圆级封装等先进封装制程和第三代半导体相关装备,研究设备工艺技术,布局相关设备底层软件、算法和机器视觉技术,自主研发设备关键核心模组及其部件,使公司在半导体设备领域的核心技术竞争力得到进一步巩固和夯实,进而推动半导体业务快速规模化的增长。

在锂电设备领域,公司持续增加在锂电池包蓝膜、注液机、切叠一体机、电芯装配及Pack段整线自动化设备等设备上的研发投入,运用先进的生产工艺、高精度的生产方式、标准化的管理,迅速实现产品突破,并形成销售订单。后续公司将加强锂电设备自动化、一体化和智能化研发,力争实现迭代和创新,更好的满足下游客户需求,提升客户的合作粘性和深度,提高产品竞争力。

3、主要会计数据和财务指标

(1)近三年主要会计数据和财务指标

公司是否需追溯调整或重述以前年度会计数据

√是 □否

追溯调整或重述原因

会计政策变更

元

	2023年末	2022年末		本年末比上年末增减	2021年末	
		调整前	调整后	调整后	调整前	调整后
总资产	3,036,575,469.31	2,636,365,893.62	2,636,454,988.16	15.18%	2,508,117,700.86	2,508,117,700.86
归属于上市公司股东的净资产	1,666,611,828.60	1,500,418,517.22	1,500,506,974.12	11.07%	1,426,031,976.54	1,426,031,976.54
	2023年	2022年		本年比上年增减	2021年	
		调整前	调整后	调整后	调整前	调整后
营业收入	1,207,099,784.18	974,910,207.06	974,910,207.06	23.82%	886,810,999.26	886,810,999.26
归属于上市公司股东的净利润	177,304,655.02	76,884,595.16	76,939,512.19	130.45%	22,543,504.72	22,543,504.72
归属于上市公司股东的扣除非经常性损益的净利润	162,661,911.64	59,423,092.28	59,478,009.31	173.48%	18,744,570.18	18,744,570.18
经营活动产生的现金流量净额	122,569,532.00	178,671,426.36	178,671,426.36	-31.40%	-32,015,150.90	-32,015,150.90
基本每股收益(元/股)	1.00	0.43	0.43	132.56%	0.13	0.13
稀释每股收益(元/股)	0.96	0.42	0.42	128.57%	0.13	0.13
加权平均净资产收益率	11.21%	5.26%	5.26%	5.95%	1.84%	1.84%

会计政策变更的原因及会计差错更正的情况

本公司于2023年1月1日起执行该规定,对首次执行日租赁负债和使用权资产产生的应纳税暂时性差异和可抵扣暂时性差异对比较报表及累积影响数进行了追溯调整。对2022年1月1日的之前发生的该等单项交易,如果导致2022年1月1日相关资产、负债仍然存在暂时性差异的,本公司在2022年1月1日确认递延所得税资产和递延所得税负债,并将差额调整2022年1月1日的留存收益。

(2)分季度主要会计数据

单位:元

	第一季度	第二季度	第三季度	第四季度
营业收入	267,158,486.54	279,386,807.66	339,038,707.27	321,515,782.71
归属于上市公司股东的净利润	41,108,590.38	36,651,506.09	49,973,859.24	49,570,699.31
归属于上市公司股东的扣除非经常性损益的净利润	40,150,118.50	36,163,162.71	38,109,192.09	48,239,438.34
经营活动产生的现金流量净额	59,798,802.81	-127,802,245.31	137,972,557.55	52,600,416.95

上述财务指标或其加总数是否与公司已披露季度报告、半年度报告相关财务指标存在重大差异

□是 √否

4、股本及股东情况

(1)普通股股东和表决权恢复的优先股股东数量及前10名股东持股情况表

单位:股

报告期末普通股股东总数	23,733	年度报告披露日前一个月末普通股股东总数	20,555	报告期末表决权恢复的优先股股东总数	0	年度报告披露日前一个月末表决权恢复的优先股股东总数	0	持有特别表决权股份的股东总数(如有)	0

前10名股东持股情况(不含通过转融通出借股份)

股东名称	股东性质	持股比例	持股数量	持有有限售条件的股份数量	质押、标记或冻结情况	
					股份状态	数量
聂泉	境内自然人	49.28%	87,585,922.00	65,689,441.00	质押	8,000,000.00
广东恒阔投资管理有限公司	国有法人	2.33%	4,150,000.00	0.00	不适用	0.00
中国银行-景顺长城策略精选灵活配置混合型证券投资基金	其他	1.64%	2,921,100.00	0.00	不适用	0.00
中国银行股份有限公司-华夏数字经济龙头混合型发起式证券投资基金	其他	1.25%	2,215,447.00	0.00	不适用	0.00
李艳阳	境内自然人	0.76%	1,349,778.00	0.00	不适用	0.00
饶忠华	境内自然人	0.67%	1,191,700.00	0.00	不适用	0.00
招商银行股份有限公司-鹏华启航混合型证券投资基金	其他	0.44%	777,800.00	0.00	不适用	0.00
黄景宏	境内自然人	0.39%	692,900.00	0.00	不适用	0.00
刘文生	境内自然人	0.39%	692,500.00	0.00	不适用	0.00
吴伟汉	境外自然人	0.38%	677,700.00	0.00	不适用	0.00
上述股东关联关系或一致行动的说明	公司未知持股前十名股东之间是否存在关联关系,也未知是否属于一致行动人。					

前十名股东参与转融通业务出借股份情况

□适用 √不适用

前十名股东较上期发生变化

√适用 □不适用

单位:股

前十名股东较上期末发生变化情况

股东名称(全称)	本报告期新增/退出	期末转融通出借股份且尚未归还数量		期末股东普通账户、信用账户持股及转融通出借股份且尚未归还的股份数量	
		数量合计	占总股本的比例	数量合计	占总股本的比例
深圳市远致富海投资管理有限公司-深圳远致富海并购股权投资基金合伙企业(有限合伙)	退出	0	0.00%	448,287	0.25%
广东恒健资产管理有限公司-广东恒航产业投资基金合伙企业(有限合伙)	退出	0	0.00%	0	0.00%
广发证券股份有限公司-博道成长智航股票型证券投资基金	退出	0	0.00%	0	0.00%
钟辉	退出	0	0.00%	420,000	0.24%
丁旭东	退出	0	0.00%	0	0.00%
中国银行-景顺长城策略精选灵活配置混合型证券投资基金	新增	0	0.00%	2,921,100	1.64%
中国银行股份有限公司-华夏数字经济龙头混合型发起式证券投资基金	新增	0	0.00%	2,215,447	1.25%
招商银行股份有限公司-鹏华启航混合型证券投资基金	新增	0	0.00%	777,800	0.44%
黄景宏	新增	0	0.00%	692,900	0.39%
吴伟汉	新增	0	0.00%	677,700	0.38%

公司是否具有表决权差异安排

□适用 √不适用

(2)公司优先股股东总数及前10名优先股股东持股情况表

公司报告期无优先股股东持股情况。

(3)以方框图形式披露公司与实际控制人之间的产权及控制关系

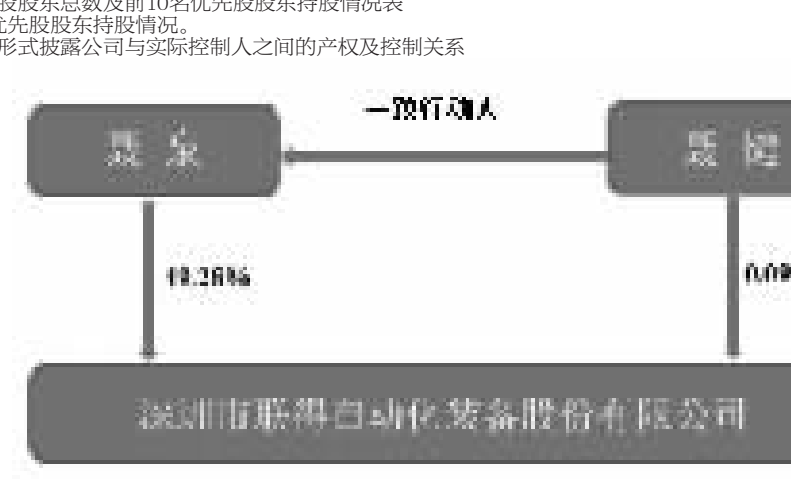

5、在年度报告批准报出日存续的债券情况

√适用 □不适用

(1)债券基本信息

债券名称	债券简称	债券代码	发行日	到期日	债券余额(万元)	利率
可转换公司债券	联得转债	123038	2019年12月25日	2025年12月24日	14,713.27	2.10%
报告期内公司债券的付息兑付情况	报告期内,"联得转债"按面值支付了第四年利息,每10张"联得转债"(面值1,000元)利息为17.00元(含税),债权登记日为2023年12月22日,付息日为2023年12月25日。					

(2)公司债券最新跟踪评级及评级变化情况

2023年6月14日,联合资信评估股份有限公司出具了《深圳市联得自动化装备股份有限公司公开发行可转换公司债券2023年跟踪评级报告》(联合〔2023〕4074号),维持公司主体长期信用等级为A+,维持"联得转债"的信用等级为A+,评级展望为"稳定"。

(3)截至报告期末公司近2年的主要会计数据和财务指标

单位:万元

项目	2023年	2022年	本年比上年增减
资产负债率	45.18%	43.11%	2.07%
扣除非经常性损益后净利润	16,266.19	5,947.8	173.48%
EBITDA全部债务比	18.92%	12.22%	6.70%
利息保障倍数	7.35	3.56	106.46%

三、重要事项

无

证券代码:300396　　证券简称:迪瑞医疗　　公告编号:2024-013

迪瑞医疗科技股份有限公司

2023 年度报告摘要

一、重要提示

本年度报告摘要来自年度报告全文,为全面了解本公司的经营成果、财务状况及未来发展规划,投资者应当到证监会指定媒体仔细阅读年度报告全文。

所有董事均已出席了审议本报告的董事会会议。

大信会计师事务所(特殊普通合伙)对本年度公司财务报告的审计意见为:标准的无保留意见。

本报告期会计师事务所变更情况:公司本年度会计师事务所由立信会计师事务所(特殊普通合伙)变更为大信会计师事务所(特殊普通合伙)。

非标准审计意见提示

□适用 √不适用

公司上市时未盈利且目前未实现盈利

□适用 √不适用

董事会审议的报告期利润分配预案或公积金转增股本预案

√适用 □不适用

公司经本次董事会审议通过的利润分配预案为:以公司未来实施分配方案时股权登记日的可参与利润分配的股本为基数,向全体股东每10股派发现金红利5.0元(含税),送红股0股(含税),以资本公积金向全体股东每10股转增0股。

董事会决议通过的本报告期优先股利润分配预案

□适用 √不适用

二、公司基本情况

1、公司简介

股票简称	迪瑞医疗	股票代码	300396
股票上市交易所	深圳证券交易所		
变更前的股票简称(如有)	不适用		
联系人和联系方式	董事会秘书	证券事务代表	
姓名	安国柱	徐铭泽	
办公地址	长春市高新技术产业开发区宜居路3333号	长春市高新技术产业开发区宜居路3333号	
传真	0431-81931002	0431-81931002	
电话	0431-81931002	0431-81931002	
电子信箱	zqb@dirui.com.cn	zqb@dirui.com.cn	

2、报告期主要业务或产品简介

(一)公司主营业务介绍

公司主营业务是医疗检验仪器及配套试剂试纸条的研发、生产、营销与服务。公司产品用于日常体检及病情辅助诊断,通过对人体尿液、血液等体液的检验,为预防、治疗疾病提供身体指标参考信息。公司产品主要包括尿液分析、生化分析、化学发光免疫分析、妇科分泌物分析、血细胞分析、凝血分析、整体化实验室七大系列,具体测试项及临床应用如下:



(二)经营模式

1.销售模式

公司实行"经销为主,直销为辅"的销售模式。国内市场按照产线不断拓展具有高通量客户资源的经销商,报告期内,尿液代理商基本维持平稳,生化、免疫类分销商根据业绩逐步优化调整并取得了阶段性成果,两条产线业务总体增速远超行业平均水平。国际市场随着聚焦重点国家市场代理数量有所增加,目前优质代理商超过百家,随着子公司本地化团队建设,聚焦重点大客户直销能力也有明显提升。

2.采购模式

公司以销售计划、生产计划及原材料采购周期制定采购计划,报告期内本着"协作共赢"的理念,增加了与供应商的互动沟通,在产能协同、协作研发等方面达成共识,在第一季度末,公司召开核心供应商大会,目前正在积极打造智慧供应链,建立良性的供应商合作生态环境,将更加注重与供应商的科研协同和相互成就。报告期内,随着公司采购规模的扩大,总体采购成本呈现稳健下降趋势,国产化率正在逐步提升。

3.生产模式

公司生产采取以销定产、适量备货的原则指导生产计划。报告期内,公司引进了多位有丰富生产制造经验的管理人员,成立精益生产部,先后开展了系列产线优化措施,提高了生产效能。公司重构和强化质量控制体系、物流体系以及生产人员绩效考核体系,结合产线自动化升级,满足了降本增效的同时,保证对市场的供应。

(三)业绩驱动因素

1.产品多元化驱动因素

公司已经量产并有一定市场份额的产品线为尿分、生化、免疫、血球、妇科、凝血、整体化实验室七大产品体系,每条产品线对应仪器从半自动(满足社区医疗)到流水线高检测通量(三甲医院)一应俱全,主要试剂品类也全部实现量产。经过30余年的积淀,公司已经有较为完善的全部为自主研发的技术平台和产品体系,每条产品线每年也会推陈出新,成为公司长期可持续发展的动力。

2.市场营销及政策驱动因素

国际和国内基础医疗都在先后加大投入逐步完善,持续恢复明显旺盛,表现出很强的刚性需求,公司产品分销体系面向全球,以国际拓展为例,出口业务积累超过20余年,远销120多个国家和地区,目前公司国际市场拓展进入到仪器和试剂生产本地化阶段,正在逐步切入到各国的基础医疗体系建设,保证了稳健的增长趋势。国内市场随着进口替代的加速以及集采的深入,进院价格会有所下降,但开展检测项目会更加透明,公平的竞争为核心,公司也有抓住机会做大规模市场空间。

3.实际控制人赋能因素

公司实际控制人为中国华润,华润对公司的赋能主要表现管理赋能和业务赋能。管理赋能方面公司先后引入6S战略管控体系,明确由研发导向向市场导向的十四五战略目标,实际控制人管理赋能还表现在品牌赋能以及人才招揽的赋能,华润入主后公司先后成立北京、武汉、成都营销中心以及深圳研究院和深圳国际营销中心,已经吸引数百名有行业背景人才加入到公司研发、生产、销售队伍当中。此外在业务赋能领域,华润体系健康板块现有医疗机构171家,其中三级医院17家,二级医院31家,一级医院及社区机构123家,实际开放床位超2.65万张,按照市场规则公司产品陆续在医院端进行使用,首期建立的整体化实验室、华润免疫产品窗口医院对公司产品营销起到积极带动作用。

(四)公司所处行业分析

公司所处大行业为医器械产业,细分行业为体外诊断行业。体外诊断检测能在疾病早期快速准确的提供诊断辅助,在临床医疗和相关医学研究领域中发挥日益重要的作用,为医生对疾病的诊断、病情的判断、疗效的观察、愈后的监测以及药物研发等领域均有着不可或缺的地位。从全球市场规模上看,近年来体外诊断市场呈现高增长态势。自20世纪80年代至今,我国体外诊断行业经过30多年的发展,已形成技术全面、品类齐全、竞争有序的行业格局。目前国内体外诊断行业细分领域主要有免疫分析、生化分析、血液体液分析、尿液分析、微生物诊断、即时诊断产品和分子诊断产品等。随着我国体外诊断技术积累及科技发展,国产产品已能够达到国际厂商同等水平,部分领域正在实现国产替代。公司产品主要涉及生化分析、尿液、化学发光、妇科、凝血、血细胞、整体化实验室等,分子产品由公司投资参股公司负责生产。公司目前产品体系可以覆盖检验科80%以上检测项目,特别是仪器产品竞争优势明显,全部为自主研发,具有成本低的优势。同时公司坚持国内和国际市场并行开拓,产品销往120多个国家和地区。报告期内,公司聚焦十四五战略规划,以市场为导向,加大仪器的推广力度以带动试剂增长。

3、主要会计数据和财务指标

(1)近三年主要会计数据和财务指标

公司是否需追溯调整或重述以前年度会计数据

√是 □否

追溯调整或重述原因

会计政策变更

元

	2023年末	2022年末		本年末比上年末增减	2021年末	
		调整前	调整后	调整后	调整前	调整后
总资产	3,320,764,441.14	2,925,260,842.41	2,927,132,702.55	13.45%	2,375,626,201.07	2,375,626,201.07
归属于上市公司股东的净资产	2,039,281,003.59	1,919,777,945.59	1,919,881,937.82	6.22%	1,876,348,953.10	1,876,348,953.10
	2023年	2022年		本年比上年增减	2021年	
		调整前	调整后	调整后	调整前	调整后
营业收入	1,378,059,471.02	1,220,007,787.71	1,220,007,787.71	12.95%	905,795,040.28	905,795,040.28
归属于上市公司股东的净利润	275,589,641.99	261,723,955.32	261,827,947.55	5.26%	209,948,414.77	209,948,414.77
归属于上市公司股东的扣除非经常性损益的净利润	262,436,823.69	248,983,421.75	249,087,413.98	5.36%	187,658,243.93	187,658,243.93
经营活动产生的现金流量净额	224,498,855.12	40,924,699.36	40,924,699.36	448.57%	167,412,927.13	167,412,927.13
基本每股收益(元/股)	1.01	0.96	0.96	5.21%	0.76	0.76
稀释每股收益(元/股)	1.01	0.95	0.95	6.32%	0.76	0.76
加权平均净资产收益率	13.84%	13.71%	13.71%	0.13%	12.40%	12.40%

会计政策变更的原因及会计差错更正的情况

财政部于2022年发布了《关于印发〈企业会计准则解释第16号〉的通知》,规定对于不是企业合并、交易发生时既不影响会计利润也不影响应纳税所得额(或可抵扣亏损)、且初始确认的资产和负债导致产生等额应纳税暂时性差异和可抵扣暂时性差异的单项交易(包括承租人在租赁期开始日初始确认租赁负债并计入使用权资产的租赁交易,以及因固定资产等存在弃置义务而确认预计负债并计入相关资产成本的交易等),不适用豁免初始确认递延所得税负债和递延所得税资产的规定,应当在交易发生时分别确认相应的递延所得税负债和递延所得税资产。本公司于2023年1月1日起执行该规定,对首次执行日租赁负债和使用权资产产生的应纳税暂时性差异和可抵扣暂时性差异对比较报表及累积影响数进行了追溯调整。对2022年1月1日的之前发生的该等单项交易,如果导致2022年1月1日相关资产、负债仍然存在暂时性差异的,本公司在2022年1月1日确认递延所得税资产和递延所得税负债,并将差额调整2022年1月1日的留存收益。该事项对2022年12月31日及2022年度财务报表影响如下:

合并资产负债表项目	变更前2022年12月31日/2022年度	变更后2022年12月31日/2022年度	影响数
资产:			
递延所得税资产	7,995,477.04	9,867,337.18	1,871,860.14
负债:			
递延所得税负债	27,242,818.77	29,010,686.68	1,767,867.91
股东权益:			
盈余公积	137,986,102.82	137,986,102.82	
未分配利润	1,205,049,756.63	1,205,153,748.86	103,992.23
利润:			
所得税费用	29,726,336.55	29,622,344.32	103,992.23
母公司资产负债表项目	变更前2022年12月31日/2022年度	变更后2022年12月31日/2022年度	影响数
资产:			
递延所得税资产	8,292,808.80	10,164,668.94	1,871,860.14
负债:			
递延所得税负债	27,242,818.77	29,010,686.68	1,767,867.91
股东权益:			
盈余公积	137,947,300.00	137,947,300.00	
未分配利润	1,175,624,110.25	1,175,728,102.48	103,992.23
利润:			
所得税费用	28,272,497.82	28,168,505.59	103,992.23

(2)分季度主要会计数据

单位:元

	第一季度	第二季度	第三季度	第四季度
营业收入	331,932,094.69	363,001,927.44	353,669,585.89	329,455,863.00
归属于上市公司股东的净利润	77,711,739.74	84,105,943.97	72,464,819.98	41,307,138.30
归属于上市公司股东的扣除非经常性损益的净利润	76,770,852.19	80,307,765.77	71,776,699.42	33,581,506.31
经营活动产生的现金流量净额	-5,927,387.04	71,814,895.37	-10,161,677.38	168,773,024.17

上述财务指标或其加总数是否与公司已披露季度报告、半年度报告相关财务指标存在重大差异

□是 √否

4、股本及股东情况

(1)普通股股东和表决权恢复的优先股股东数量及前10名股东持股情况表

单位:股

报告期末普通股股东总数	7,433	年度报告披露日前一个月末普通股股东总数	10,501	报告期末表决权恢复的优先股股东总数	0	年度报告披露日前一个月末表决权恢复的优先股股东总数	0	持有特别表决权股份的股东总数(如有)	0

前10名股东持股情况(不含通过转融通出借股份)

股东名称	股东性质	持股比例	持股数量	持有有限售条件的股份数量	质押、标记或冻结情况	
					股份状态	数量
深圳市华德欣润股权投资企业(有限合伙)	境内非国有法人	28.14%	77,288,400.00	0.00	质押	45,600,156.00
广东恒健国际投资有限公司	境内非国有法人	12.06%	33,123,600.00	0.00	不适用	0.00
宋洁	境内自然人	6.27%	17,223,103.00	17,223,103.00	不适用	0.00
中国建设银行股份有限公司-工银瑞信前沿医疗股票型证券投资基金	其他	4.99%	13,700,000.00	0.00	不适用	0.00
易湘苹	境内自然人	3.73%	10,238,400.00	0.00	不适用	0.00
宋勇	境内自然人	3.42%	9,391,600.00	0.00	不适用	0.00
中央汇金资产管理有限责任公司	国有法人	0.99%	2,732,400.00	0.00	不适用	0.00
香港中央结算有限公司	境外法人	0.93%	2,559,850.00	0.00	不适用	0.00
中国工商银行股份有限公司-富国研究精选灵活配置混合型证券投资基金	其他	0.85%	2,346,111.00	0.00	不适用	0.00
招商银行股份有限公司-东方红睿元三年定期开放灵活配置混合型发起式证券投资基金	其他	0.79%	2,157,300.00	0.00	不适用	0.00
上述股东关联关系或一致行动的说明	宋勇、宋洁为兄妹关系,宋勇、易湘苹为夫妻关系。公司未知其他股东之间是否存在关联关系,也未知是否属于一致行动人。					

前十名股东参与转融通业务出借股份情况

□适用 √不适用

前十名股东较上期发生变化

√适用 □不适用

单位:股

前十名股东较上期末发生变化情况

股东名称(全称)	本报告期新增/退出	期末转融通出借股份且尚未归还数量		期末股东普通账户、信用账户持股及转融通出借股份且尚未归还的股份数量	
		数量合计	占总股本的比例	数量合计	占总股本的比例
香港中央结算有限公司	新增	0	0.00%	2,559,850	0.93%
中国工商银行股份有限公司-富国研究精选灵活配置混合型证券投资基金中国工商	新增	0	0.00%	2,346,111	0.85%
招商银行股份有限公司-东方红睿元三年定期开放灵活配置混合型发起式证券投资基金招商银行	新增	0	0.00%	2,157,300	0.79%
中国银行股份有限公司-工银瑞信医疗保健行业股票型证券投资基金	退出	0	0.00%	1,664,102	0.61%
中国银行股份有限公司-易方达医疗保健行业混合型证券投资基金	退出	0	0.00%	913,603	0.33%
中国银行股份有限公司-工银瑞信医药健康行业股票型证券投资基金	退出	0	0.00%	2,064,060	0.75%

公司是否具有表决权差异安排

□适用 √不适用

(2)公司优先股股东总数及前10名优先股股东持股情况表

公司报告期无优先股股东持股情况。

(3)以方框图形式披露公司与实际控制人之间的产权及控制关系

5、在年度报告批准报出日存续的债券情况

□适用 √不适用

三、重要事项

1.2023年7月7日,公司发布了关于部分限制性股票回购注销完成的公告,2023年7月6日经中国登记结算有限责任公司深圳分公司确认,公司注销341,800股限售股股票注销办理完成。公司注册资本由275,208,300元减少至274,866,500元,公司总股本由275,208,300股减少至274,866,500股。公司于2023年8月14日取得了长春市市场监督管理局长春新区分局颁发的《营业执照》,完成了减少注册资本的工商变更事项。

2.2023年12月6日,公司发布了关于部分限制性股票回购注销完成的公告,2023年12月5日经中国登记结算有限责任公司深圳分公司确认,公司注销168,042股限售股股票注销办理完成。公司注册资本由274,866,500元减少至274,698,458元,公司总股本由274,866,500股减少至274,698,458股。公司于2024年1月22日取得了长春市市场监督管理局长春新区分局颁发的《营业执照》,完成了减少注册资本的工商变更事项。

3.2024年3月5日,公司发布了关于部分限制性股票回购注销完成的公告,2024年3月4日经中国登记结算有限责任公司深圳分公司确认,公司注销132,547股限售股股票注销办理完成。公司注册资本由274,698,458元减少至274,565,911元,公司总股本由274,698,458股减少至274,565,911股。公司于2024年4月初取得了长春市市场监督管理局长春新区分局颁发的《营业执照》,完成了减少注册资本的工商变更事项。

证券代码:300396　　证券简称:迪瑞医疗　　公告编号:2024-011

迪瑞医疗科技股份有限公司
2024年第一季度报告披露提示性公告

本公司及董事会全体成员保证信息披露的内容真实、准确、完整,没有虚假记载、误导性陈述或重大遗漏。

迪瑞医疗科技股份有限公司《2024年第一季度报告》于2024年4月19日在中国证监会指定的创业板信息披露网站上披露,请投资者注意查阅。

特此公告。

迪瑞医疗科技股份有限公司董事会

2024年4月18日

证券代码:300396　　证券简称:迪瑞医疗　　公告编号:2024-010

迪瑞医疗科技股份有限公司
2023年年度报告披露提示性公告

本公司及董事会全体成员保证信息披露的内容真实、准确、完整,没有虚假记载、误导性陈述或重大遗漏。

迪瑞医疗科技股份有限公司《2023年年度报告全文》及摘要于2024年4月19日在中国证监会指定的创业板信息披露网站上披露,敬请投资者注意查阅。

特此公告。

迪瑞医疗科技股份有限公司董事会

2024年4月18日

证券代码:300024　　证券简称:机器人　　公告编号:2024-013

沈阳新松机器人自动化股份有限公司

2023 年度报告摘要

一、重要提示

本年度报告摘要来自年度报告全文,为全面了解本公司的经营成果、财务状况及未来发展规划,投资者应当到证监会指定媒体仔细阅读年度报告全文。

所有董事均已出席了审议本报告的董事会会议。

容诚会计师事务所(特殊普通合伙)对本年度公司财务报告的审计意见为:标准的无保留意见。

本报告期会计师事务所变更情况:公司本年度会计师事务所为容诚会计师事务所(特殊普通合伙)。

非标准审计意见提示

□适用√不适用

公司上市时未盈利且目前未实现盈利

□适用√不适用

董事会审议的报告期利润分配预案或公积金转增股本预案

□适用√不适用

公司计划不派发现金红利,不送红股,不以公积金转增股本。

董事会决议通过的本报告期优先股利润分配预案

□适用√不适用

二、公司基本情况

1、公司简介

股票简称	机器人	股票代码	300024
股票上市交易所	深圳证券交易所		
联系人和联系方式	董事会秘书	证券事务代表	
姓名	赵陈晨	孙莺绮	
办公地址	沈阳市浑南新区全运路33号	沈阳市浑南新区全运路33号	
传真	024-31680024	024-31680024	
电话	024-31165858	024-31165858	
电子信箱	zhaochenchen@siasun.com	sunyingqi@siasun.com	

2、报告期主要业务或产品简介

2023年是中国全面贯彻落实党的二十大精神、迈向中国现代化新征程的开局之年。在全球严峻复杂的环境下,国内经济机遇与挑战并存,在继续调整恢复的同时,整体经济增长仍然面临较大压力,中国工业机器人整体市场也经历了一定程度的增长放缓,细分市场应用呈现两极分化态势,下游市场需求承压明显。2023年,全球经济低迷,外部环境的严峻性、不确定性上升。公司面对复杂多变的局面,抗住压力,实现营业收入39.67亿元,同比增长10.93%,归属于上市公司股东净利润0.49亿元,同比增长9.49%,毛利率13.88%,同比增长5.26%。报告期内公司实现持续盈利,同比营业收入和毛利率均有所上升。

(1)创新引领发展:报告期内,公司坚持以创新为基石,以科技自强为支撑,积极应对外部环境压力,深挖市场机遇,围绕机器人核心产业持续加大投入,在技术研发、产品型号、项目应用等多领域实现创新突破,以扎实的"内功"助力公司高质量发展。

(2)增强主业,加速国际化:报告期内,公司稳步践行"3+3+N"发展战略,增强各业务单元的团队协作能力,集中优势资源有效解决客户痛点,大力拓展下游新能源汽车、锂电池、半导体、光伏、双碳环保包括氢能、储能等战略新兴市场领域,在依托国内市场的同时,不断深入与国际客户的战略合作,持续推进"出海"步伐,深度参与国际竞争,在全球范围内逐渐积累资源,构建全球市场业务体系,促进海外业务快速发展,实现国内国际"双循环"。

(3)降本增效"走深走实":报告期内,公司以提升管理效能为目标,推动管理变革,开展信息化管理模式,赋能业务、财务、人力资源、品牌等集团化、系统化的管理,缩短业务项目周期,有效实现综合降本,盈利能力得到改善,管理效能进一步提升。

2023年度,公司开展的重点工作具体如下:

(一)机器人与智能装备业务

2023年度,公司紧紧围绕主营业务,深入开展业务结构调整,重点发力工业机器人及智能装备领域,在技术研发、项目应用等方面均实现了全面的提升。

1、持续推动技术与产品迭代升级

报告期内,公司在多关节型工业机器人整机性能优化与应用方面,开展机器人整机高速、高负载、高精度动力学设计与控制,赋能工业机器人本体技术的提升;公司实现了白车身点焊技术的优化升级,完善了工业机器人产品性能,并成功应用于白车身焊接生产线的客户端;公司在弧焊方面,实现从免示教、作业在线生成、作业运行、自研线激光跟踪算法到摆弧跟踪的全流程设计;公司在3D视觉领域,实现多源信息融合3D-SLAM导航技术的开发及落地应用,可在室内外、复杂场景进行快速建模与定位,已成功应用于光伏行业自动物料产外运输中;移动AGV软件工具方面,公司开发了地图规划工具、3D重建技术、车体黑匣子回放工具等,重点解决多车间多流程、室内外的地图规范场景等,提高了现场工位的标定速度,增强了客户的使用体验;智能物流软件系统方面,设计开发了智能仓储物流数字孪生系统,实现实景可视化智慧管理;公司基于项目要求在虚拟环境下对工作站工艺过程、参数等进行仿真调试,设计开发数字仿真及虚拟调试技术,大大降低了现场项目调试时间。

2、核心零部件成本的下降与应用效率的提升

报告期内,公司实现高性能主控制器的量产及应用,可节约近1/3的控制器成本;公司设计更新控制器架构,并进一步优化控制器轨道规划算法,大大提升了机器人轨迹精度、稳定性和运动节拍;自研生产的伺服电机成功实现了功率范围的扩展,可覆盖6kg级至500kg级机器人产品;减速器在实现35kg级以下国产化替代基础上,已扩展至50kg级及80kg级,逐步加速外购减速器的国产化进程。报告期内,公司核心零部件的技术升级和国产化替代措施,进一步降低产品成本,为未来持续提高产品在国内市场竞争力奠定基础。

3、多业务单元协同发展,紧抓新市场行情

面对市场需求疲软、下游行业需求持续分化的外部环境,2023年公司开展多业务BG协同发展,深入践行"协力致远"的核心价值观,合作攻坚、深耕市场,加强与优质客户的深度战略合作,更好的巩固了存量市场的优势地位;同时也在积极探索行业新机会,洞察新机遇,抓住光伏、新能源汽车等市场,在下游细分行业实现新应用场景的突破,保障订单的快速增长。

汽车行业,公司目前是国内鲜少为汽车制造厂商提供整车自动化产线系统解决方案的本土供应商。报告期内,公司在焊接等工艺技术方面进行优化升级,实现新型伺服点焊机器人在车企客户端的整车厂实现连续并线使用、完成白车身焊接生产线在客户端的应用,帮助客户大幅提高了生产节拍,实现生产效率的提高。在新能源汽车领域,公司移动机器人业务贯穿新能源汽车生产全生命周期,不断巩固底盘合装优势地位,建立新的技术竞争力,持续开拓边分装及配送物流,规模化显现;公司首次涉足电动助力转向(EPS)业务,在较短时间内完成客户验证,为拓展新能源汽车细分领域奠定基础,公司未来在持续发力新能源汽车市场的同时,更精准围国内外大型车企,加强与其在国内外市场的战略合作。

光伏行业,公司持续开展技术创新、拓展新场景的应用。报告期内,公司成功切入光伏上游多晶硅搬运业务,运用多传感器融合3D-SLAM导航,成功实现户外无人车控制及高速路径跟踪,户外牵引移动机器人首次在光伏户外原材料运送、自动上下料等运输场景中大规模使用;公司与龙头企业精诚合作承建行业首座全流程、综合性全自动立体仓库,公司发挥大型项目设计规划、施工及管理能力,以技术实力和高标准的执行能力响应客户定制化需求,在规模及效率要求均远超行业常规的情况下,根据客户超大尺寸、超大重量产品特点,结合现场复杂的设备及空间场景,实现原料库与组件库全流程,综合性立体仓库式物流自动化建设,推动客户在全球市场的跨越式发展。公司也将深入挖掘光伏行业细分市场机会,通过优化改进产品和技术,如更好的融合视觉技术、提升无人车自主化性能,提升无人叉车末端识别,持续改善AGV产品在户外应用场景适应能力等,逐步推进光伏等室外应用场景的应用,打通室内、室外全场景的跨厂区应用解决方案,为进一步形成多市场客户创造良好开端。

锂电行业,移动机器人协同智能物流通过打通前中段工序环节中技术障碍等,保持在领域内的竞争优势地位,为进一步提高行业市场份额提供保障。报告期内,公司携手优秀的新能源电池生产制造商,在动力电池、储能电池细分赛道保持与战略客户的深度合作,凭借稳定精益的机器人产品以及智能物流先进工艺路线设计等综合性解决方案的优势,开发大型集成承接能力,满足客户多个生产基地的需求,标杆效应明显,可复制性强;报告期内,公司深挖锂电池化成分容市场机遇,全面升级设计方案,项目囊括高温活化、热压化成、电压测试、良品包装入成品库、成品出库等众多核心业务单元,涵盖电芯各工序的输送系统以及智能机器人成套装备产品,帮助客户快速提升专机作业效率和整体生产效能,先进的设计理念使工厂复制和产能扩更为简单。公司不断夯实在锂电行业的品牌影响力,为未来持续扩大锂电行业产业链高端市场份额奠定良好基础。

新能源新兴行业,公司紧抓国内新能源新兴市场的发展机遇,重点突破氢能领域,涉及制氢、储氢、运氢环节,助力客户打造国内先进的供氢系统、高压气瓶自动化生产线。报告期内,公司依托工业机器人焊接、自动化装配等成熟的技术及产线化应用能力,取得电解槽以及供氢系统自动化生产线的焊接、装配业务;储能方面,在液流储能领域实现装配自动化的应用。此外,依托重载型移动机器人核心技术,公司采用重载移动机器人运输集装箱储能柜,首次承接储能集装箱大型项目,成功突破在新能源细分市场的应用。报告期内,公司利用与新能源知名车企客户较好的业务合作基础,成功切入大型商用储能电池(Megapack)赛道,为公司拓展储能市场打开了良好局面。

其他行业领域,报告期内,公司成功获得某航天地面装备和特种车辆数字化制造项目,承接核心零部件品类复杂的焊接、机加生产线,涉及几十种工件兼容、多类加工机床入线以及不同自动化上料方式,实现全部产品工艺需求,为后续承接数字化制造工厂项目及柔性化加工线项目奠定坚实基础。报告期内,随着沈阳当地及周边地区地铁沿线的开通运行,公司智能交通自动售检票系统、综合监控系统以及环境与设备监控系统完成交付使用;在天津,公司首次取得轨道地铁线监控系统项目,取得亮眼成绩。报告期内,公司智能物流承接首座无人化垂直植物工厂项目,基于多层穿梭车立体库系统的定向研发,可覆盖植物生长阶段的全流程自动化,获得国内外关注。报告期内,公司特种机器人的泥浆回收机器人在核退役领域成功突破实现应用,可以在放射性废液储罐底部回收固液泥浆,降低放射性废液贮存设施对环境的安全隐患。

2023年度,公司各类工业机器人销量合计3,797台,其中移动机器人销量2,046台。2023年度,公司机器人及相关的系统集成业务实现收入约为12.56亿元;公司智能物流业务实现收入6.85亿元,自动化业务实现收入13.90亿元,轨道交通业务实现收入3.41亿元。

4、迈步"国际化",加快海外市场布局

2023年度,为破除国内行业"内卷"加剧的困局,公司攻坚海外市场,在东南亚、欧洲、南美等多地设立了子公司或办事处。2023年,受益于新能源市场的全球化发展趋势,公司积极布局,紧抓新能源汽车、电池等领域的海外发展机遇,借助公司丰富的项目经验,通过调度优质资源,在新加坡、泰国、马来西亚、印度、德国、墨西哥等世界多国构建营销、服务网络,从产品、技术、人员、服务等多个方面满足客户的本地化需求。

在东南亚,报告期内,公司与国内某大型新能源车企进入泰国、乌兹别克斯坦市场,将实现中国在当地首台新能源超跑型号的下线;在泰国当地,公司深入新能源汽车行业,不断做大规模,帮助客户工厂在大幅提升移动机器人柔性作业程度的情形下完成新能源汽车内饰线、底盘合装线、电池装配线、物流线等生产环节的装配与运输自动化。报告期内,公司重载型移动机器人持续应用于全球第二大港口—新加坡港口的集装箱搬运项目中,保障了机器人在恶劣天气下的无人化正常运作,提高了公司在港口类室外复杂环境下的技术应用以及作业能力。

在印度,报告期内,公司首次进入新能源电池领域,项目涵盖移动机器人在新能源电池生产流程的自动化传送,大幅提升客户的生产效率、优化其生产模式,获得较好的口碑。

在欧洲,报告期内,公司稳步在国际化进程中前行,成功获得全球知名智能电池科技企业移动机器人系统集采项目,涉及其欧洲多地工厂,涵盖百余台移动机器人产品,积极帮助客户解决工厂的物料周转问题,得到客户的高度认可,成为公司移动机器人进入欧洲本土新能源市场的代表性项目。报告期内,公司为德国客户提供首条门环激光拼焊接线,大幅缩短门环拼合时间;为波兰客户提供汽车座椅焊接线,是近年公司较大出口欧洲的单体焊接项目,为公司出海欧洲迈出坚实一步。报告期内,公司持续与日本头部汽车零部件客户在全球范围内展开合作,承接其在欧洲当地新能源汽车领域的自动化产线项目,主要涉及汽车电子生产线、组装线等,在当地具有较好的示范性效应,为客户共同实现全球化市场发展。报告期内,公司与世界领先的欧洲汽车零部件领域客户开展深度合作,携手其多个全球子公司开发电动压缩机核心部件产线项目,为客户全球产能布局提供了有力支撑,极大巩固了公司在海外汽车零部件市场的重要地位。

未来,公司将继续深入与国际知名企业客户的合作,持续提高海外项目交付能力,不断加强全球化布局,逐步扩大公司在全球市场的国际影响力,打造国际化的新松。

(二)半导体装备业务

2023年度,公司设立全资子公司沈阳新松半导体设备有限公司,以独立子公司的形式运营半导体装备业务。报告期内,公司半导体整体业务实现快速增长,产品技术质量不断提升,一方面与核心客户持续深化合作,另一方面在国内政策导向下,积极拓展新客户,积极为客户提供高效可靠的自动化解决方案,下游客户覆盖范围逐渐增大。目前,公司半导体装备产业应用呈现规模化,产品包括大气机械手、真空机械手等系列产品、EFEM、真空传输平台,主要应用于刻蚀、薄膜沉积、离子注入等工艺环节及领域,广泛服务于硅片生产、晶圆加工、先进封装及封装测试等半导体制造全产业链,为公司产业链及供应链安全的稳定提供多元保障,品牌效应显现。

报告期内,公司大幅提高了真空机械手的节拍,优化了真空机械手臂结构,升级编码器,优化算法,攻克了真空机械手在重复定位的精度。在真空度方面,构建极限真空测试环境,成功突破真空机械手全系列产品本体原有真空度,提升国有自主可控程度。

报告期内,真空直驱机械手成功实现批量交付,其中,两轴真空直驱机械手产品随下游工艺设备厂批量进入终端FAB厂进行设备验证;三轴真空直驱机械手已完成工艺设备厂客户端验证,处于终端FAB厂验证阶段;四轴真空直驱机械手已实现自研,目前处于厂内测试阶段。

报告期内,真空传输平台系列产品,包括真空直驱机械手、真空装载机(VPH)、真空预对准机(ALIGNER)完成了工艺设备厂客户端验证,并已随客户进入国内多家芯片制造厂商,成功导入FAB厂实现应用。新产品研发方面,公司成功研发Aligner多种型号产品,部分6/8寸兼容Aligner产品完成了客户端验证,实现批量订单。

大气类产品方面,目前设备前端模块(EFEM)、大气机械手已全面导入市场,市场认可度及市场份额不断提升;12寸摩擦型Aligner实现了键合晶圆识别算法开发,兼容识键合晶圆,12寸夹持型、摩擦型Aligner开发了超高速算法,产品作为集成在EFEM上的核心零部件,配套EFEM整机已完成工艺设备厂商验证,并随客户工艺设备机台进入终端客户中进行验证;晶圆装载装置SMIF/LOADPORT在实现自主开发的基础上,拓展研发多个新产品,其中6/8寸Loadport实现标准化,部分其他新产品已交付,处于客户端验证阶段。大气类标准化新产品的成功研发为其未来规模量产提供有力支撑。

2023年度,公司半导体装备业务实现收入2.88亿元。

(三)首期股权激励计划与人才战略

人才是企业发展的重要资源,2022年,公司实施上市以来第一期限制性股票激励计划,本次激励计划授予的股份数量总计不超过4,497万股,约占总股本的2.90%;预留260.5万股份,约占总股本的0.17%。本次激励计划以定向发行的方式向包括公司董事、高管、核心管理人员及核心技术(业务)骨干等激励对象发行公司股票,首次授予人员总数不超过839人,约占公司员工总数的22%,其中董事及高管7人,核心管理人员及核心技术(业务)骨干832人。公司本次激励计划不仅有助于激发高管及核心员工的积极性,更为公司留住人才、用好人才提供支撑,未来公司将持续完善中长期的激励与考核机制。

报告期内,公司针对首期限制性股票激励计划预留部分实施了授予,本次激励计划预留授予的数量为100.00万股,占公司股本总额155,021.20万股的0.06%。本次激励计划预留部分以定向发行的方式向核心管理人员及核心技术(业务)骨干25人发行公司股票。本次授予之后,剩余尚未授予的预留权益作废失效,未来不再授予。

2023年度,公司继续推进人才队伍建设,构建多元化的激励机制,实施员工月度绩效考核,促进组织绩效提升的目标深入人心,使企业与员工共同成长;报告期内,公司举办首期干部培训班,人员来自各个业务BG的技术、研发、管理重要岗位人员,践行全层次的人才梯队培养机制,充分培养年轻化队伍,调动中坚力量,激发青年人创新活力,挖掘核心员工的潜力,为公司未来发展储备更多优秀人才。

(四)资本运作助力公司孵化发展战略新兴业务

2023年度,为满足公司协作机器人业务的发展需要,促使公司此业务板块的进一步发展壮大,公司以增资扩股方式为下属子公司中科新松引入战略投资者,本次增资后,中科新松成为公司参股子公司。通过本次引入战略投资者,中科新松得以扩充资本实力,增强发展后劲,借助战略投资者资源优势拓展市场,提高盈利能力的同时降低经营风险,充分发挥战略投资者在市场、资金、当地政策等方面的优势,使其能够持续保持研发投入,有利于推动公司协作机器人业务以及中科新松的拓展步伐,同时专业投资机构的引入也有利于优化股权结构,实现公司与战略投资者共同支持子公司业务的健康发展。

(五)公司企业文化的建设

2023年度,公司企业文化建设"落地有声",通过深入一线、融入业务,向全员全面渗透、宣贯企业文化理念,即坚持以"守正创新、奋斗为本、价值导向、协力致远"为核心价值观念,恪守正道、尊重人才价值贡献,持续为客户创造价值、优势资源协同合作,以创新为公司发展的源动力,实现业绩目标与发展的双平衡。报告期内,公司甄选"最美新松人"、"新松之星",通过梳理岗位优秀典型与先进事迹,树立榜样力量,促进员工拼搏进取,驱动公司、员工的健康、可持续发展。报告期内,公司荣获"全国企业文化优秀成果一等奖"。

3、主要会计数据和财务指标

(1)近三年主要会计数据和财务指标

公司是否需追溯调整或重述以前年度会计数据

√是□否

追溯调整或重述原因

会计政策变更

单位:元

	2023年末	2022年末		本年末比上年末增减	2021年末	
		调整前	调整后	调整后	调整前	调整后
总资产	11,874,794,876.81	12,040,398,668.34	12,040,690,380.55	-1.38%	11,106,225,877.64	11,106,225,877.64
归属于上市公司股东的净资产	4,371,309,187.35	4,248,396,762.40	4,248,636,638.73	2.89%	4,154,626,352.33	4,154,626,352.33
	2023年	2022年		本年比上年增减	2021年	
		调整前	调整后	调整后	调整前	调整后
营业收入	3,966,594,857.94	3,575,745,577.42	3,575,745,577.42	10.93%	3,298,191,289.34	3,298,191,289.34
归属于上市公司股东的净利润	48,571,603.97	44,651,143.16	44,363,132.66	9.49%	-562,402,840.82	-562,402,840.82
归属于上市公司股东的扣除非经常性损益的净利润	-192,260,060.39	-613,012,706.06	-603,819,179.33	68.16%	-767,047,391.59	-767,047,391.59
经营活动产生的现金流量净额	-222,856,198.12	-402,990,565.92	-402,990,565.92	44.70%	99,889,278.85	99,889,278.85
基本每股收益(元/股)	0.0313	0.0288	0.0286	9.44%	-0.3605	-0.3605
稀释每股收益(元/股)	0.0313	0.0288	0.0286	9.44%	-0.3605	-0.3605
加权平均净资产收益率	1.13%	1.06%	1.06%	0.07%	-12.52%	-12.52%

会计政策变更的原因及会计差错更正的情况

会计政策变更的原因详见本报告第十节、五、30,第十节、二十、1。

(2)分季度主要会计数据

单位:元

	第一季度	第二季度	第三季度	第四季度
营业收入	713,940,008.84	791,151,900.62	907,582,295.83	1,553,920,652.65
归属于上市公司股东的净利润	-44,491,767.96	-28,705,114.00	-6,374,163.41	128,142,649.34
归属于上市公司股东的扣除非经常性损益的净利润	-78,439,478.60	-48,176,617.79	-25,358,038.55	-40,285,925.45
经营活动产生的现金流量净额	-316,892,579.85	11,934,966.70	-121,004,615.72	203,107,030.75

上述财务指标或其加总数是否与公司已披露季度报告、半年度报告相关财务指标存在重大差异

□是√否

4、股本及股东情况

(1)普通股股东和表决权恢复的优先股股东数量及前10名股东持股情况表

单位:股

报告期末普通股股东总数	147,720	年度报告披露日前一个月末普通股股东总数	150,631	报告期末表决权恢复的优先股股东总数	0	年度报告披露日前一个月末表决权恢复的优先股股东总数	0	持有特别表决权股份的股东总数(如有)	0

前10名股东持股情况(不含通过转融通出借股份)

股东名称	股东性质	持股比例	持股数量	持有有限售条件的股份数量	质押、标记或冻结情况	
					股份状态	数量
沈阳中科天盛自动化技术有限公司	国有法人	25.43%	394,272,171.00	0.00	不适用	0.00
曲道奎	境内自然人	2.61%	40,497,600.00	30,373,200.00	不适用	0.00
中国通用技术(集团)控股有限责任公司	国有法人	2.40%	37,223,157.00	0.00	不适用	0.00
香港中央结算有限公司	境外法人	0.74%	11,488,097.00	0.00	不适用	0.00
方天成	境内自然人	0.69%	10,623,863.00	0.00	不适用	0.00
沈阳市重要技术创新研发与科技成果转化中心	国有法人	0.52%	8,020,195.00	0.00	不适用	0.00
中国农业银行股份有限公司-中证500交易型开放式指数证券投资基金	其他	0.44%	6,767,006.00	0.00	不适用	0.00
大成基金-农业银行-大成中证金融资产管理计划	其他	0.42%	6,502,298.00	0.00	不适用	0.00
中国科学院沈阳分院	国有法人	0.41%	6,292,000.00	0.00	不适用	0.00
蒋成美	境内自然人	0.38%	5,931,120.00	0.00	不适用	0.00
上述股东关联关系或一致行动的说明	公司未知前10名股东之间是否存在关联关系,也未知是否属于《上市公司收购管理办法》规定的一致行动人。					

前十名股东参与转融通业务出借股份情况

√适用□不适用

单位:股

前十名股东参与转融通出借股份情况

股东名称(全称)	期初普通账户、信用账户持股		期初转融通出借股份且尚未归还		期末普通账户、信用账户持股		期末转融通出借股份且尚未归还	
	数量合计	占总股本的比例	数量合计	占总股本的比例	数量合计	占总股本的比例	数量合计	占总股本的比例
中国农业银行股份有限公司-中证500交易型开放式指数证券投资基金	10,341,006.00	0.67%	1,272,900.00	0.08%	6,767,006.00	0.44%	2,006,900.00	0.13%

前十名股东较上期发生变化

√适用□不适用

单位:股

前十名股东较上期末发生变化情况

股东名称(全称)	本报告期新增/退出	期末转融通出借股份且尚未归还数量		期末股东普通账户、信用账户持股及转融通出借股份且尚未归还的股份数量	
		数量合计	占总股本的比例	数量合计	占总股本的比例
沈阳中科天盛自动化技术有限公司	新增	0.00	0.00%	394,272,171.00	25.43%
大成基金-农业银行-大成中证金融资产管理计划	新增	0.00	0.00%	6,502,298.00	0.42%
中国科学院沈阳分院	新增	0.00	0.00%	6,292,000.00	0.41%
蒋成美	新增	0.00	0.00%	5,931,120.00	0.38%
中国科学院沈阳自动化研究所	退出	0.00	0.00%	0.00	0.00%
易方达基金-中央汇金资产管理有限责任公司-易方达基金-汇金资管单一资产管理计划	退出	0.00	0.00%	0.00	0.00%
中欧基金-农业银行-中欧中证金融资产管理计划	退出	0.00	0.00%	0.00	0.00%
辽宁科发实业有限公司	退出	1,777,000.00	0.11%	5,000,000.00	0.32%

公司是否具有表决权差异安排

□适用√不适用

(2)公司优先股股东总数及前10名优先股股东持股情况表

公司报告期无优先股股东持股情况。

(3)以方框图形式披露公司与实际控制人之间的产权及控制关系

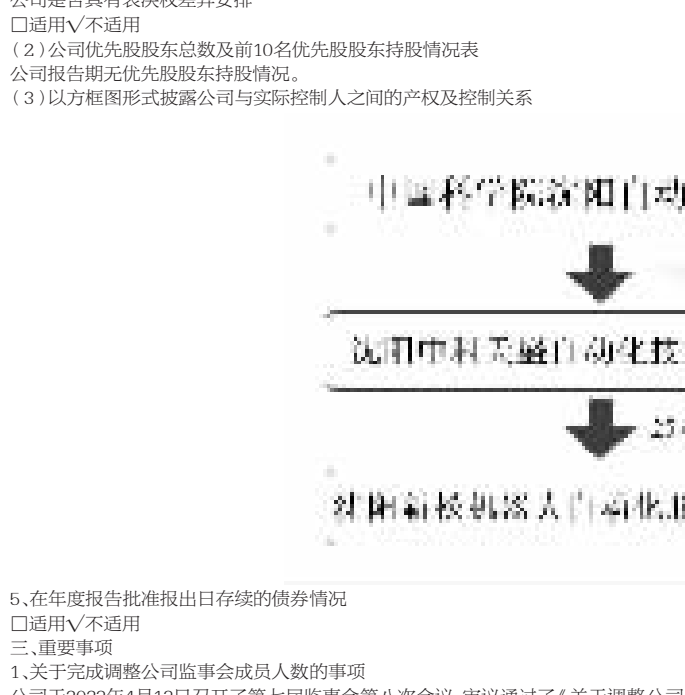

5、在年度报告批准报出日存续的债券情况

□适用√不适用

三、重要事项

1、关于完成调整公司监事会成员人数的事项

公司于2023年4月13日召开了第七届监事会第八次会议,审议通过了《关于调整公司监事会成员人数的议案》,同意根据公司实际情况调整监事会成员人数,并于2023年5月5日召开了2022年度股东大会,审议并通过了《关于修订〈公司章程〉部分条款的议案》、《关于修订公司〈监事会议事规则〉的议案》的事项。截至本公告日,公司监事会已由5人调整为3人,其中非职工代表监事由原来的3名调整为2名,职工代表监事由原来的2名调整为1名,职工代表监事的比例不低于三分之一。具体内容详见公司2023年4月14日在巨潮资讯网(www.cninfo.com.cn)披露的《关于监事辞职及调整公司监事会成员人数的公告》(公告编号:2023-013)。

2、关于修订《公司章程》部分条款及相关制度的事项

根据相关法律、法规、规范性文件的规定并结合公司的自身实际情况,公司对《公司章程》和相关制度进行了修订,并已经公司2022年度股东大会审议通过。相关制度的修订情况详见公司2023年4月14日在巨潮资讯网(www.cninfo.com.cn)披露的《关于修订〈公司章程〉部分条款及相关制度的公告》(公告编号:2023-014)。

3、关于会计政策变更的事项

2021年12月30日,财政部发布了《企业会计准则解释第15号》(财会〔2021〕35号)(以下简称"解释15号"),解释15号"关于企业将固定资产达到预定可使用状态前或者研发过程中产出的产品或副产品对外销售的会计处理"(以下简称"试运行销售的会计处理规定")和"关于亏损合同的判断"内容自2022年1月1日起施行。

2022年11月30日,财政部发布了《企业会计准则解释第16号》(财会〔2022〕31号,以下简称"解释16号"),其中"关于单项交易产生的资产和负债相关的递延所得税不适用初始确认豁免的会计处理"内容自2023年1月1日起施行,允许企业自发布年度提前执行,本公司本年度未提前施行该事项相关的会计处理。"关于发行方分类为权益工具的金融工具相关股利的所得税影响的会计处理"和"关于企业将以现金结算的股份支付修改为以权益结算的股份支付的会计处理"内容自公布之日起施行。

由于上述准则解释的发布,公司对会计政策进行相应变更,并按以上文件规定的生效日期开始执行上述会计准则。具体内容详见公司2023年4月14日在巨潮资讯网(www.cninfo.com.cn)披露的《关于会计政策变更的公告》(公告编号:2023-015)。

4、关于全资子公司增资扩股暨引入战略投资者的事项

公司于2023年5月11日召开第七届董事会第十二次会议、第七届监事会第十次会议,审议通过了《关于全资子公司增资扩股暨引入战略投资者的议案》,公司全资子公司中科新松有限公司(以下简称"中科新松")拟以增资扩股的方式引入战略投资者。各增资方拟以现金方式合计出资人民币15,000万元,公司放弃本次增资的优先认购权。本次增资完成后,公司只持有中科新松40%股权,中科新松不再是公司合并报表范围内的全资子公司。具体内容详见公司2023年5月12日在巨潮资讯网(www.cninfo.com.cn)披露的《关于全资子公司增资扩股暨引入战略投资者的公告》(公告编号:2023-025)、《关于全资子公司增资扩股暨引入战略投资者的进展公告》(公告编号:2023-047)、《关于全资子公司增资扩股进展暨完成工商变更登记的公告》(公告编号:2023-048)。

5、关于控股股东变更的事项

根据国家对经营性国有资产集中统一监管改革试点工作安排,中国科学院要求院属事业单位按照"应划尽划"的原则,完成院属单位参控股企业股权全部划转至其资产管理公司。中国科学院沈阳自动化研究所(以下简称"沈自所")将所持有的公司股份无偿划转至沈阳中科天盛自动化技术有限公司(以下简称"中科天盛"),划转股份数量为394,272,171股。本次无偿划转后,公司控股股东将由沈自所变更为中科天盛,中科天盛是沈自所全资子公司,公司实际控制人未发生变化,仍为沈自所。本次权益变动不触及要约收购。具体内容详见公司2023年10月26日在巨潮资讯网(www.cninfo.com.cn)披露的《关于控股股东拟发生变更暨国有股权无偿划转的提示性公告》(公告编号:2023-045)及《关于控股股东国有股权无偿划转完成过户登记的公告》(公告编号:2023-049)。

沈阳新松机器人自动化股份有限公司

2024年4月18日

证券代码:300024　　证券简称:机器人　　公告编号:2024-012

沈阳新松机器人自动化股份有限公司
2023年年度报告披露提示性公告

本公司及董事会全体成员保证信息披露的内容真实、准确、完整,没有虚假记载、误导性陈述或者重大遗漏。

2023年4月17日,沈阳新松机器人自动化股份有限公司(以下简称"本公司")召开第七届董事会第十七次会议,审议通过了公司2023年年度报告及摘要。

为使投资者全面了解本公司的经营成果、财务状况及未来发展规划,本公司《2023年年度报告》及《2023年年度报告摘要》于2023年4月19日在中国证监会创业板指定信息披露网站巨潮资讯网(www.cninfo.com.cn)上披露,敬请投资者注意查阅。

特此公告。

沈阳新松机器人自动化股份有限公司董事会

2023年4月18日