证券代码:300337　证券简称:银邦股份　公告编号:2024-014

银邦金属复合材料股份有限公司

【2023】年度报告摘要

一、重要提示

本年度报告摘要来自年度报告全文,为全面了解本公司的经营成果、财务状况及未来发展规划,投资者应当到证监会指定媒体仔细阅读年度报告全文。

所有董事均已出席了审议本报告的董事会会议。

公证天业会计师事务所(特殊普通合伙)对本年度公司财务报告的审计意见为:标准的无保留意见。

本报告期会计师事务所变更情况:公司本年度会计师事务所由变更为公证天业会计师事务所(特殊普通合伙)。

非标准审计意见提示

□适用 √不适用

公司上市时未盈利且目前未实现盈利

□适用 √不适用

董事会审议的报告期利润分配预案或公积金转增股本预案

√适用 □不适用

公司经本次董事会审议通过的利润分配预案为:以821920000为基数,向全体股东每10股派发现金红利0.20元(含税),送红股0股(含税),以资本公积金向全体股东每10股转增0股。

董事会决议通过的本报告期优先股利润分配预案

□适用 □不适用

二、公司基本情况

1、公司简介

股票简称	银邦股份	股票代码	300337
股票上市交易所	深圳证券交易所		

联系人和联系方式	董事会秘书	证券事务代表
姓名	顾一鸣	曾曙轩
办公地址	无锡市新吴区鸿山街道后宅鸿山路99号	无锡市新吴区鸿山街道后宅鸿山路99号
传真	0510-88990799	0510-88990799
电话	0510-88991610	0510-88991610
电子信箱	0510-88990799	0510-88990799

2、报告期主要业务或产品简介

(一)报告期内公司从事的主要业务

公司主要从事铝合金复合和非复合材料、多金属复合材料的研发、生产和销售,为客户提供轻量化材料解决方案,始终坚持自主创新、绿色低碳的发展战略,坚持做强铝热传输材料为主业,不断在铝热传输材料领域进行研发升级。报告期内,公司主营业务未发生重大变化。

(二)主要产品及用途

公司的主要产品为铝热传输材料、多金属复合材料、铝钢复合材料及铝合金复合防护材料等,可应用于交通运输、空气分离、电站空冷、工程机械、电力、家用电器、消费电子及储能等领域。

铝热传输材料分为复合和非复合材料,铝热传输材料主要用于交通运输(汽车、轨道交通等)、空气分离、电站空冷、电力设备、工程机械、储能和家用电器等领域,公司产品最大的应用领域在汽车行业,经过近几年的努力,公司已成为法国Valeo thermal systems(法雷奥集团)、日本DENSO电装株式会社(电装集团)、德国MAHLE Group(马勒集团)、美国Modine Manufacturing Company(摩丁集团)、韩国ONEGENE、韩国Hanon Systems Corp.(翰昂集团)等世界知名汽车系统零部件企业的供应商。公司目主研发的新能源汽车冷却动力电池热管理铝热传输材料等产品,已向比亚迪、大众、上汽集团、吉利、宁德时代等多家知名企业直接或间接批量供货。

多金属复合材料是公司通过多种工艺技术将不同种金属进行冶金结合形成的新型材料,主要应用在家电(高端炊具)、电力设备、消费电子(手机)等领域,产品高度定制化,是公司最具技术竞争力和领先性的产品,公司在多金属复合材料方面的技术难度目前处于行业领先水平,主要应用在家电(高端炊具)、电力设备、消费电子(手机)等领域。

公司生产的铝钢复合材料打破了火电站空冷机组核心材料长期被外国企业垄断的局面,在国内电站空冷行业市场占有率达到50%以上,成为该材料全球最优秀的生产企业之一。

3、主要会计数据和财务指标

(1)近三年主要会计数据和财务指标

公司是否需追溯调整或重述以前年度会计数据

√是 □否

追溯调整或重述原因

会计政策变更

	2023年末	2022年末		本年末比上年末增减	2021年末	
		调整前	调整后		调整前	调整后
总资产	4,493,544,902.01	4,030,006,178.03	4,029,973,388.85	11.50%	3,717,331,191.77	3,717,331,832.91
归属于上市公司股东的净资产	1,636,765,930.29	1,579,371,511.79	1,579,339,421.30	3.64%	1,518,842,922.00	1,518,843,563.14

	2023年	2022年		本年比上年增减	2021年	
		调整前	调整后		调整前	调整后
营业收入	4,456,570,501.47	3,944,302,503.60	3,944,302,503.60	12.99%	3,195,255,932.99	3,195,255,932.99
归属于上市公司股东的净利润	64,484,081.55	67,303,742.73	67,306,091.27	-4.19%	40,624,709.70	40,625,350.84
归属于上市公司股东的扣除非经常性损益的净利润	56,137,082.12	29,711,446.83	29,713,796.37	88.93%	30,350,850.77	30,351,491.91
经营活动产生的现金流量净额	106,865,410.33	230,194,592.77	230,194,592.77	-53.58%	69,662,347.51	69,662,347.51
基本每股收益(元/股)	0.08	0.08	0.08	0.00%	0.05	0.05
稀释每股收益(元/股)	0.08	0.08	0.08	0.00%	0.05	0.05
加权平均净资产收益率	4.01%	4.32%	4.32%	-0.31%	2.71%	2.71%

会计政策变更的原因及会计差错更正的情况

执行《企业会计准则解释第16号》"关于单项交易产生的资产和负债相关的递延所得税不适用初始确认豁免的会计处理"的规定

财政部于2022年11月30日公布了《企业会计准则解释第16号》(财会〔2022〕31号,以下简称"解释第16号"),其中"关于单项交易产生的资产和负债相关的递延所得税不适用初始确认豁免的会计处理"的规定自2023年1月1日起施行。

解释第16号规定,对于不是企业合并、交易发生时既不影响会计利润也不影响应纳税所得额(或可抵扣亏损),且初始确认的资产和负债导致产生等额应纳税暂时性差异和可抵扣暂时性差异的单项交易(包括承租人在租赁期开始日初始确认租赁负债并计入使用权资产的租赁交易),以及因固定资产等存在弃置义务而确认预计负债并计入相关资产成本的交易等单项交易),不适用豁免初始确认递延所得税负债和递延所得税资产的规定,企业在交易发生时应当根据《企业会计准则第18号——所得税》等有关规定,分别确认相应的递延所得税负债和递延所得税资产。

(2)分季度主要会计数据

单位:元

	第一季度	第二季度	第三季度	第四季度
营业收入	1,003,259,647.74	1,139,428,501.63	1,144,608,816.30	1,169,273,535.80
归属于上市公司股东的净利润	12,365,725.59	20,363,372.58	36,308,220.05	-4,553,236.67
归属于上市公司股东的扣除非经常性损益的净利润	8,085,722.12	18,546,602.47	33,826,612.89	-4,321,855.36
经营活动产生的现金流量净额	178,763,495.50	-176,820,025.86	-122,278,006.66	227,199,947.35

上述财务指标或其加总数是否与公司已披露季度报告、半年度报告相关财务指标存在重大差异

□是 √否

4、股本及股东情况

(1)普通股股东和表决权恢复的优先股股东数量及前10名股东持股情况表

单位:股

报告期末普通股股东总数	50,399	年度报告披露日前一个月末普通股股东总数	45,167	报告期末表决权恢复的优先股股东总数	0	年度报告披露日前一个月末表决权恢复的优先股股东总数	0	持有特别表决权股份的股东总数(如有)	0

前10名股东持股情况(不含通过转融通出借股份)

股东名称	股东性质	持股比例	持股数量	持有有限售条件的股份数量	质押、标记或冻结情况	
					股份状态	数量
沈健生	境内自然人	17.91%	147,197,621.00	110,398,216.00	不适用	0.00
无锡新邦科技有限公司	境内非国有法人	16.02%	131,690,784.00	0.00	不适用	0.00
沈于蓝	境内自然人	6.44%	52,902,400.00	0.00	质押	35,000,000.00
淮北市公用事业资产运营有限公司	国有法人	6.00%	49,315,200.00	0.00	质押	24,320,000.00
香港中央结算有限公司	境外法人	1.48%	12,203,732.00	0.00	不适用	0.00
全国社保基金五零四组合	其他	1.38%	11,355,934.00	0.00	不适用	0.00
#过胜武	境内自然人	1.01%	8,333,916.00	0.00	不适用	0.00
成芳	境内自然人	0.34%	2,818,800.00	0.00	不适用	0.00
中国石油天然气集团公司企业年金计划-中国工商银行股份有限公司	其他	0.32%	2,599,760.00	0.00	不适用	0.00
#王澎	境内自然人	0.31%	2,552,700.00	0.00	不适用	0.00

上述股东关联关系或一致行动的说明　前十名股东之间,沈健生与沈于蓝系父子关系,沈健生与沈于蓝属于一致行动人;

前十名股东参与转融通业务出借股份情况

□适用 √不适用

前十名股东较上期发生变化

□适用 √不适用

公司是否具有表决权差异安排

□适用 √不适用

(2)公司优先股股东总数及前10名优先股股东持股情况表

公司报告期末优先股股东持股情况。

(3)以方框图形式披露公司与实际控制人之间的产权及控制关系

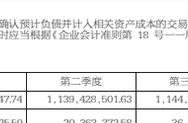

5、在年度报告批准报出日存续的债券情况

□适用 √不适用

三、重要事项

无

证券代码:300233　证券简称:金城医药　公告编号:2024-028

山东金城医药集团股份有限公司

【2023】年度报告摘要

一、重要提示

本年度报告摘要来自年度报告全文,为全面了解本公司的经营成果、财务状况及未来发展规划,投资者应当到证监会指定媒体仔细阅读年度报告全文。

所有董事均已出席了审议本报告的董事会会议。

上会会计师事务所(特殊普通合伙)对本年度公司财务报告的审计意见为:标准的无保留意见。

本报告期会计师事务所变更情况:公司本年度会计师事务所由变更为上会会计师事务所(特殊普通合伙)。

非标准审计意见提示

□适用 √不适用

公司上市时未盈利且目前未实现盈利

□适用 √不适用

董事会审议的报告期利润分配预案或公积金转增股本预案

√适用 □不适用

公司经本次董事会审议通过的利润分配预案为:以379,331,587为基数,向全体股东每10股派发现金红利2元(含税),送红股0股(含税),以资本公积金向全体股东每10股转增0股。

董事会决议通过的本报告期优先股利润分配预案

□适用 √不适用

二、公司基本情况

1、公司简介

股票简称	金城医药	股票代码	300233
股票上市交易所	深圳证券交易所		

联系人和联系方式	董事会秘书	证券事务代表
姓名	朱晓刚	倪艳莉、齐峰
办公地址	山东省淄博市淄川经济开发区双山路1号	山东省淄博市淄川经济开发区双山路1号
传真	0533-6725431	0533-6725431
电话	0533-5439432	0533-5439432
电子信箱	jcpc@300233.com	jcpc@300233.com

2、报告期主要业务或产品简介

公司属于医药制造行业,主营业务涵盖医药中间体、原料药、口服及外用制剂以及注射剂的研发、生产和销售。

(一)主要业务及产品

1、医药中间体板块

公司医药中间体板块主要产品为头孢侧链医药中间体及其他医药化工产品,主要包括AE活性酯、头孢他啶活性酯、头孢克肟活性酯、头孢地尼活性酯以及DCC、三噻环、AABT等医药化工产品。公司生产的头孢侧链中间体产品下游主要用于合成头孢唑啉、头孢曲松、头孢噻肟、头孢呋辛、头孢他啶、头孢克肟等全球用量较大的头孢类抗生素。

2、原料药板块

(1)生物特色原料药

公司生物特色原料药主要有谷胱甘肽和腺苷蛋氨酸,谷胱甘肽在生物体内具有多种重要生理功能,包括:参与细胞内氧化还原反应;参与细胞内代谢循环;维持细胞还原状态;参与DNA合成,修复及降口质合成等。腺苷蛋氨酸和谷胱甘肽一样可以参与人体内多个生化反应,同时它还参与多数及谷胱甘肽的生物转化。谷胱甘肽和腺苷蛋氨酸在药品、保健食品、动植物健康及其它行业具有重要且广泛的用途与前景。

(2)化学原料药

公司拥有两个化学原料药生产平台。昆仑药业主要从事基础化学原料、化学原料药及其制剂、化学药品制剂、制剂用辅料及其附加剂的研发、生产和销售,目前主要产品为泊沙韦唑呤、枸橼酸托法替布等。金城泰尔洁州分公司主要生产呋喃太尔、氯诺昔康等原料药,在做好产能布局和新产品储备、验证的基础上,洁州分公司积极推进甲芬胺酸、苦马酸比索洛尔、氯唑那多、碘酸奥司他韦等多个产品的国际认证工作。

3、制剂板块

公司在北京、广东、上海建有三个制剂生产基地(涵盖有无菌粉针剂、即通制剂、片剂、胶囊剂、颗粒剂和干混悬剂)。公司聚焦抗微生物领域和女性健康科技,致力于打造金品抗生素品牌,保障合理用药,减少抗生素耐药。公司主要产品头孢唑林钠、头孢西丁钠、头孢噻肟钠、头孢曲松钠、头孢他啶、头孢哌酮钠、头孢酸酯钠等注射用等产品通过的制药质量和疗效一致性评价;在女性健康科技领域,公司着力打造明依妇科全生命周期产品,主要产品包括硝呋太尔制霉素阴道软胶囊、硝呋太尔软胶囊、普罗雌烯乳膏/阴道软胶囊、普罗雌烯氯雌维多阴道片等。

(二)经营模式

1、管理模式

公司实行集团化"战略运营型总部+精益工厂"管控模式,医药集团设立专业管理中心,实施战略运营管理模式,根据各产业实际情况,对各子公司实行不同管控方式和权限设置。医药集团统一组织制定公司发展战略规划,确定各子公司发展定位、产业方向和经营目标,并定期进行动态调整和过程监督。

2、生产模式

公司所属各药品生产子公司均严格按照GMP规范组织产品生产,各公司根据年度经营目标、销售需求、库存情况、生产周期、检验时限等综合情况,编制年度生产计划。

其他医药化工子公司严格按照ISO9001要求组织生产,依据经过验证、批准的工艺操作规程进行生产,原则上遵循以销定产,每月营销中心根据公司客户反馈的产品需求情况编制月度销售计划,报集团公司生产运营中心;各子公司根据销售计划和产品库存情况,生产实际产能编制月度生产计划,车间按照月度生产计划分解到每日生产计划,并组织生产,保证供应。

3、销售模式

公司根据发展战略统一营销管理。公司化学药品制剂(主要包括口服、外用、注射产品)销售主要通过参与国家集采、地方联盟集采的直销和经销模式开展。医药化工板块和生物板块主要采用直销为主的销售模式;在国外市场方面,采用以公司自营出口为主,通过国内外贸公司出口为辅的出口模式。

4、研发模式

公司设立药物研究院、生物研究院、化工研究院和工程装备研究院,加快终端制剂、特色原料药、高端医药中间体以及合成生物学等各板块产业发展,着重推动合成生物学平台建设和产品研发;持续加强对外合作,开展委托开发、联合开发、技术授权、专利技术引进等工作,构建自主创新、合作创新与投资创新为一体的三段研发创新体系。

3、主要会计数据和财务指标

(1)近三年主要会计数据和财务指标

公司是否需追溯调整或重述以前年度会计数据

√是 □否

追溯调整或重述原因

会计政策变更

	2023年末	2022年末		本年末比上年末增减	2021年末	
		调整前	调整后		调整前	调整后
总资产	5,916,079,328.81	5,826,083,590.97	5,826,161,860.31	1.54%	5,275,153,179.53	5,275,261,640.98
归属于上市公司股东的净资产	3,714,133,643.74	3,607,438,066.73	3,607,434,663.72	2.96%	3,394,465,354.19	3,394,461,237.65

	2023年	2022年		本年比上年增减	2021年	
		调整前	调整后		调整前	调整后
营业收入	3,538,312,469.65	3,505,716,962.18	3,505,716,962.18	0.93%	3,138,464,280.12	3,138,464,280.12
归属于上市公司股东的净利润	174,709,358.21	273,364,594.00	273,365,308.53	-36.09%	107,984,095.16	107,979,978.62
归属于上市公司股东的扣除非经常性损益的净利润	158,182,714.58	264,176,652.65	264,177,367.18	-40.12%	95,263,551.28	95,259,434.74
经营活动产生的现金流量净额	664,075,132.81	286,626,529.37	286,626,529.37	150.78%	437,185,450.34	437,185,450.34
基本每股收益(元/股)	0.45	0.71	0.71	-36.62%	0.28	0.28
稀释每股收益(元/股)	0.45	0.71	0.71	-36.62%	0.28	0.28
加权平均净资产收益率	4.75%	7.81%	7.81%	-3.06%	3.17%	3.17%

会计政策变更的原因及会计差错更正的情况

本公司自2023年起执行财政部颁布的《企业会计准则解释第16号》"关于单项交易产生的资产和负债相关的递延所得税不适用初始确认豁免的会计处理"规定。

(1)本公司自2023年起执行财政部颁布的《企业会计准则解释第16号》"关于单项交易产生的资产和负债相关的递延所得税不适用初始确认豁免的会计处理"规定,对在首次执行日之间发生的适用该规定的单项交易按该规定进行调整。对在首次执行日之前发生的适用该规定的单项交易,按该规定的规定进行追溯调整,对在首次执行日之前发生的适用该规定的单项交易而确认的租赁负债和使用权资产,以及确认的弃置义务相关预计负债和对应的相关资产,产生应纳税暂时性差异和可抵扣暂时性差异的,按照该规定和《企业会计准则第18号——所得税》的规定,将累积影响数调整财务报表列报最早期间的期初留存收益及其他相关财务报表项目。具体调整情况如下:

单位:元

受影响的报表项目	影响金额
2022年12月31日资产负债表项目	
递延所得税资产	78,269.34
递延所得税负债	82,319.25
未分配利润	-3,402.01
少数股东权益	-640.00
2022年度利润表项目	
所得税费用	-850053
归属于上市公司股东的净利润	714153

(2)公司自2023年起执行财政部颁布的《企业会计准则解释第17号》"关于售后租回交易的会计处理"规定,该项会计政策变更对公司财务报表无影响。

(2)分季度主要会计数据

单位:元

	第一季度	第二季度	第三季度	第四季度
营业收入	829,526,542.00	875,766,754.69	863,459,370.88	969,559,792.08
归属于上市公司股东的净利润	50,154,655.33	51,554,761.80	30,770,938.85	42,229,002.23
归属于上市公司股东的扣除非经常性损益的净利润	42,904,904.32	49,507,576.38	26,972,232.99	38,798,000.89
经营活动产生的现金流量净额	26,703,337.29	254,680,375.01	179,537,318.76	203,154,101.75

上述财务指标或其加总数是否与公司已披露季度报告、半年度报告相关财务指标存在重大差异

□是 √否

4、股本及股东情况

(1)普通股股东和表决权恢复的优先股股东数量及前10名股东持股情况表

单位:股

报告期末普通股股东总数	27,138	年度报告披露日前一个月末普通股股东总数	26,257	报告期末表决权恢复的优先股股东总数	0	年度报告披露日前一个月末表决权恢复的优先股股东总数	0	持有特别表决权股份的股东总数(如有)	0

前10名股东持股情况(不含通过转融通出借股份)

股东名称	股东性质	持股比例	持股数量	持有有限售条件的股份数量	质押、标记或冻结情况	
					股份状态	数量
淄博金城实业投资股份有限公司	境内非国有法人	20.46%	78,552,154	0	质押	20,626,400
全国社保基金一一五组合	其他	3.62%	13,900,000	0	不适用	0
赵鸿霞	境内自然人	2.52%	9,676,000	0	不适用	0
赵叶青	境内自然人	1.88%	7,227,500	5,420,625	不适用	0
青岛富和投资有限公司	境内非国有法人	1.62%	6,209,000	0	不适用	0
傅皆青	境内自然人	1.58%	6,048,332	4,513,749	不适用	0
香港中央结算有限公司	境外法人	1.09%	4,189,521	0	不适用	0
张学波	境内自然人	1.02%	3,915,000	0	不适用	0
中国工商银行股份有限公司-广发趋势回报混合型证券投资基金	其他	0.83%	3,200,082	0	不适用	0
中国银行股份有限公司-大成景恒混合型证券投资基金	其他	0.80%	3,057,200	0	不适用	0
上述股东关联关系或一致行动的说明	淄博金城实业投资股份有限公司为公司控股股东,赵鸿霞先生、赵叶青先生为公司实际控制人,赵鸿霞先生为金城实业股东,董事长;赵叶青先生、张学波先生为金城实业股东、董事,赵叶青先生系公司董事长。截至本报告披露日,傅皆青先生除表公司董事、副总裁职务,公司未知上述其余股东中是否存在关联关系或一致行动关系。					

前十名股东较上期发生变化

□适用 √不适用

前十名股东较上期发生变化情况

股东名称(全称)	本报告期新增/退出	期末转融通出借股份且尚未归还数量		期末股东普通账户、信用账户持股及转融通出借股份且尚未归还的股份数量	
		数量合计	占总股本的比例	数量合计	占总股本的比例
中国银行股份有限公司-大成景恒混合型证券投资基金	新增	0	0.00%	3,057,200	0.80%
上海森茂国林工程有限公司	退出	0	0.00%	1,762,500	0.46%

公司是否具有表决权差异安排

□适用 √不适用

(2)公司优先股股东总数及前10名优先股股东持股情况表

公司报告期无优先股股东持股情况。

(3)以方框图形式披露公司与实际控制人之间的产权及控制关系



5、在年度报告批准报出日存续的债券情况

□适用 √不适用

三、重要事项

不适用

证券代码:002396　证券简称:星网锐捷　公告编号:2024-001

福建星网锐捷通讯股份有限公司

【2023】年度报告摘要

一、重要提示

本年度报告摘要来自年度报告全文,为全面了解本公司的经营成果、财务状况及未来发展规划,投资者应当到证监会指定媒体仔细阅读年度报告全文。

所有董事均已出席了审议本报告的董事会会议。

非标准审计意见提示

□适用 √不适用

董事会审议的报告期利润分配预案或公积金转增股本预案

√适用 □不适用

高送转公积金方案

公司以总股本剔除已回购股份后的股数为基数,向全体股东每10股派发现金红利2.5元(含税),送红股0股(含税),不以公积金转增股本。

董事会决议通过的本报告期优先股利润分配预案

□适用 √不适用

二、公司基本情况

1、公司简介

股票简称	星网锐捷	股票代码	002396
股票上市交易所	深圳证券交易所		
变更前的股票简称(如有)	无		

联系人和联系方式	董事会秘书	证券事务代表
姓名	刘万里	潘媛媛
办公地址	福建省福州市高新区新港大道33号星网锐捷科技园二期22层	福建省福州市高新区新港大道33号星网锐捷科技园二期23层
传真	0591-83057818	0591-83057818
电话	0591-83057977	0591-83057009
电子信箱	liuwanli@star-net.cn	panyuanyuan@star-net.cn

2、报告期主要业务或产品简介

(一)报告期内公司所从事的主要业务、主要产品及其用途

报告期内公司所从事的主要业务是为企业级客户提供信息化解决方案。公司的主要产品包括智慧网络、智慧云、智慧通讯、智慧金融、智慧娱乐、智慧社区等领域。主要用于满足企业级客户的信息化需求。

(二)报告期内公司所属市场地位、竞争优势、主要的业绩驱动因素

1、公司产品市场地位、竞争优势

企业级市场信息需求较高,采用定制化服务,客户粘性较强。市场下游客户主要为电信运营商、政府、金融行业、大型IT企业等,对供应商的资质要求较高。一方面,要求产品的可靠性、迟代连续性较强;另一方面,要求产品故障响应速度较快,后续服务完善;此外,不同客户对于产品的需求和标准往往不一致,因此,行业内企业生产与研发大都以客户需求为导向,提供定制化服务,行业客户粘性较强。

经过长期的发展,公司产品及解决方案在多个细分产品领域及细分市场领域取得了一定的市场地位。公司为客户提供包括软件、硬件以及服务的综合性解决方案。公司以市场需求为导向,以"融合创新科技,构建智慧未来"为经营理念,持续创新投入,满足客户不断增长的信息化需求。

2、主要的业绩驱动因素

公司作为国内领先的ICT设用方案提供商,2023年宏观经济增长乏力,经济复苏速度低于预期,大行业客户采购资金紧张,客户需求持续萎缩等不利影响下,公司通过持续创新和加大新品推出力度,不断做强存量市场,开拓增量市场,在国区网络、SMB网络、光通信产品、信创终端等领域推出了一系列具有市场影响力的新品,同时积极拓展数字娱乐硬件产品、智慧通信联通市场、智慧家居国企央企客户市场等增量市场,延伸业务边界。公司产品线横跨终各种智慧解决方案的应用场景,在智慧网络、智慧云、智慧金融、智慧通讯、智慧物联、智慧娱乐、智慧社区等领域基于"扎根行业,深入场景做创新",为客户提供解决方案,得到用户的高度认可。

3、主要会计数据和财务指标

(1)近三年主要会计数据和财务指标

公司是否需追溯调整或重述以前年度会计数据

√是 □否

追溯调整或重述原因

会计政策变更

	2023年末	2022年末		本年末比上年末增减	2021年末	
		调整前	调整后		调整前	调整后
总资产	15,401,102,858.54	14,446,104,964.16	14,475,965,696.43	6.39%	11,122,958,343.17	11,147,820,897.51
归属于上市公司股东的净资产	6,432,682,063.51	6,071,145,984.11	6,071,200,414.24	5.95%	4,692,754,421.68	4,692,154,344.69

	2023年	2022年		本年比上年增减	2021年	
		调整前	调整后		调整前	调整后
营业收入	15,907,679,830.74	15,740,570,067.82	15,740,570,067.82	1.06%	13,548,675,867.07	13,548,675,867.07
归属于上市公司股东的净利润	424,850,898.81	576,069,357.43	576,903,894.55	-26.36%	541,538,447.52	540,938,370.53
归属于上市公司股东的扣除非经常性损益的净利润	318,362,320.38	515,345,920.73	516,190,467.28	-38.32%	487,084,819.82	486,494,742.83
经营活动产生的现金流量净额	1,370,117,934.09	542,576,189.82	542,576,189.82	152.52%	449,886,057.69	449,886,057.69
基本每股收益(元/股)	0.7274	0.9876	0.9891	-26.46%	0.9284	0.9274
稀释每股收益(元/股)	0.7273	0.9876	0.9891	-26.47%	0.9284	0.9274
加权平均净资产收益率	6.78%	11.44%	11.45%	-4.67%	12.19%	12.18%

会计政策变更的原因及会计差错更正的情况

详见第十节:"财务报告五37、重要会计政策和会计估计变更"

(2)分季度主要会计数据

单位:元

	第一季度	第二季度	第三季度	第四季度
营业收入	3,352,629,155.06	3,616,975,648.08	4,082,712,406.87	4,855,362,620.73
归属于上市公司股东的净利润	80,885,930.41	117,392,908.20	104,528,776.08	122,043,284.12
归属于上市公司股东的扣除非经常性损益的净利润	72,267,335.86	65,328,759.11	100,193,754.95	80,572,470.46
经营活动产生的现金流量净额	-824,714,731.52	376,323,445.98	881,740,917.95	936,768,301.68

上述财务指标或其加总数是否与公司已披露季度报告、半年度报告相关财务指标存在重大差异

□是 √否

4、股本及股东情况

(1)普通股股东和表决权恢复的优先股股东数量及前10名股东持股情况表

单位:股

报告期末普通股股东总数	64,652	年度报告披露日前一个月末普通股股东总数	64,465	报告期末表决权恢复的优先股股东总数	0	年度报告披露日前一个月末表决权恢复的优先股股东总数	0

前10名股东持股情况(不含通过转融通出借股份)

股东名称	股东性质	持股比例	持股数量	持有有限售条件的股份数量	质押、标记或冻结情况	
					股份状态	数量
福建省电子信息(集团)有限责任公司	国有法人	26.07%	154,551,950.00	0.00	不适用	0
中央汇金资产管理有限责任公司	国有法人	3.53%	20,936,700.00	0.00	不适用	0
香港中央结算有限公司	境外法人	2.44%	14,494,634.00	0.00	不适用	0
钟立明	境内自然人	1.35%	8,020,710.00	0.00	不适用	0
毛伟华	境内自然人	1.09%	6,455,243.00	0.00	不适用	0
雅实(平潭)创业投资股份有限公司	境内非国有法人	1.01%	5,992,028.00	0.00	不适用	0
申万宏源证券有限公司	国有法人	0.99%	5,856,933.00	0.00	不适用	0
福建炜丰投资有限公司	境内非国有法人	0.63%	3,728,022.00	0.00	不适用	0
高乐	境内自然人	0.47%	2,804,700.00	0.00	不适用	0
初明	境内自然人	0.44%	2,591,200.00	0.00	不适用	0

上述股东关联关系或一致行动的说明　公司未知上述股东中是否存在关联关系,也未知是否属于《上市公司收购管理办法》中规定的一致行动人。

参与融资融券业务股东情况说明(如有)　毛伟华通过信用证券账户持有数量为6,455,243股;高乐通过信用证券账户持有数量为2,800,000股;初明通过信用证券账户持有数量为2,591,200股。

前十名股东参与转融通业务出借股份情况

□适用 √不适用

前十名股东较上期发生变化

√适用 □不适用

单位:股

前十名股东较上期末发生变化情况					
股东名称(全称)	本报告期新增/退出	期末转融通出借股份且尚未归还数量		期末股东普通账户、信用账户持股及转融通出借股份且尚未归还的股份数量	
		数量合计	占总股本的比例	数量合计	占总股本的比例
田志明	退出	0	0.00%	0	0.00%
中国工商银行股份有限公司-银华鑫盛灵活配置混合型证券投资基金(LOF)	退出	0	0.00%	0	0.00%
高乐	新增	0	0.00%	0	0.00%
初明	新增	0	0.00%	0	0.00%

(2)公司优先股股东总数及前10名优先股股东持股情况表

□适用 √不适用

公司报告期无优先股股东持股情况。

(3)以方框图形式披露公司与实际控制人之间的产权及控制关系

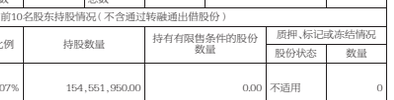

5、在年度报告批准报出日存续的债务情况

□适用 √不适用

三、重要事项

无。

证券代码:002396　证券简称:星网锐捷　公告编号:临2024-13

福建星网锐捷通讯股份有限公司

第六届董事会第三十次会议决议公告

本公司及董事会全体成员保证公告内容真实、准确和完整,不存在虚假记载、误导性陈述或者重大遗漏。

一、董事会会议召开情况

福建星网锐捷通讯股份有限公司第六届董事会第三十次会议通知于2024年3月15日以电子邮件方式发出,会议于2024年3月27日以现场会议的方式在福建省福州市高新区新港大道33号星网锐捷科技园2层公司会议室召开。本次会议应到董事九人,实到董事九人。会议由董事长黄奕豪先生召集并主持,公司监事、高级管理人员列席了本次会议。本次会议的召集、召开符合《公司法》和《公司章程》的规定。

二、董事会会议审议情况

本次会议以现场记名投票表决方式逐项表决通过了以下决议:

(一)本次会议以9票赞成,0票反对,0票弃权的表决结果,审议通过《2023年度董事会工作报告》

报告期内,公司董事会根据《公司法》、《证券法》等有关法律法规和《公司章程》等规章制度进行规范运作,并严格按照股东大会的决议和授权,认真执行股东大会通过的各项决议。

本议案需提交公司2023年度股东大会审议,《2023年度董事会工作报告》的具体内容详见刊登于公司指定信息披露网站巨潮资讯网(http://www.cninfo.com.cn/)的公司《2023年年度报告》中"第三节经营层讨论与分析"及"第四节 公司治理"等相关内容。

公司独立董事徐建欣、保红珊、郑和毓分别在本次会议上作了《独立董事述职报告》,并将在公司2023年度股东大会上进行述职。内容详见公司指定信息披露网站巨潮资讯网(http://www.cninfo.com.cn)。

(二)本次会议以9票赞成,0票反对,0票弃权的表决结果,审议通过《2023年度总经理工作报告》

(三)本次会议以9票赞成,0票反对,0票弃权的表决结果,审议通过《2023年度财务决算报告》

2023年度公司实现营业收入15,907,679,830.74元,较上年同期增长1.06%;营业利润449,380,158.16元,较上年减少40.81%;实现利润总额459,157,454.60元,比上年同期减少39.86%;归属于上市公司股东的净利润424,850,898.81元,比上年同期减少26.36%。

具体内容详见公司在巨潮资讯网同时披露的由华兴会计师事务所(特殊普通合伙)出具的《审计报告》(华兴审字[2024]24001540037号)。

本议案需提交公司2023年度股东大会审议。

(四)本次会议以9票赞成,0票反对,0票弃权的表决结果,审议通过《2023年度利润分配的预案》

经华兴会计师事务所(特殊普通合伙)审计,公司2023年度合并归属于上市公司股东的净利润为424,850,898.81元。母公司本年度共实现净利润500,002,603.54元,根据《公司法》及《公司章程》等的有关规定,2023年度公司不提取法定盈余公积,加上年初未分配利润2,454,217,127.65元,减本年支付2022年度现金股利58,891,569.05元(其中因部分限制性股票回购注销,不符合解锁条件等,已申请对应的现金股利401.408元),2023年末可供分配利润为2,895,328,171.39元。

公司拟定的2023年度利润分配方案为:以2023年12月31日股份总数652,929,678股扣除公司回购账户持有的公司股份后589,896,629股为基数,以未分配利润向全体股东