

# 2022 年度报告摘要

## 广东丸美生物技术股份有限公司

### 2022 年度报告摘要

第一节 重要提示

1. 本年度报告摘要来自年度报告全文，为全面了解本公司的经营情况、财务状况及未来发展规划，投资者应当到 www.sse.com.cn 网站仔细阅读年度报告全文。

2. 本年度报告除个别数据采用四舍五入外，其他数据均保留两位小数，若出现总数与各分项数值之和尾数不符的情况，均为四舍五入原因造成。

3. 本年度报告中涉及的未来计划、发展战略等前瞻性内容，不构成公司对投资者的实质承诺，投资者及相关人士均应对此保持足够的风险意识，并且应当理解计划、预测与承诺之间的差异。

4. 华兴会计师事务所(特殊普通合伙)为本公司出具了标准无保留意见的审计报告。

5. 董事会决议通过的本报告期利润分配预案或公积金转增股本预案

6. 以年末表决权加权法计算，截至报告期末，公司控股股东持股比例为 20.22%，较上年末增加 0.02 个百分点。

第二节 公司简介

1. 公司概况

股票种类	股票上市交易所	股票简称	股票代码	变更前股票简称
人民币普通股	深圳证券交易所	丸美股份	002803	不适用

2. 报告期末主要业务简介

根据《国民经济行业分类》(GB/T 4754-2017)，公司所属行业为日用化学产品制造业(C28)，细分行业为化妆品制造业(C282)

3. 2022 年度经营业绩摘要

项目	2022 年	2021 年	同比增长/下降(%)
营业收入	4,091,223.66	3,761,669.99	8.76%
归属于上市公司股东的净利润	3,189,071.78	3,084,996.97	3.37%
归属于上市公司股东的扣除非经常性损益的净利润	1,721,716.49	1,797,028.64	-3.10%
经营活动产生的现金流量净额	126,580.26	119,864.48	-5.63%
研发投入	48,326.03	-7,490.51	不适用
加权平均净资产收益率(%)	5.64	5.16	增加 0.48 个百分点
基本每股收益(元/股)	0.43	0.62	-30.95%
稀释每股收益(元/股)	0.43	0.62	-30.95%

3.2 报告期内季度的主要会计数据

项目	第一季度(1-3月)	第二季度(4-6月)	第三季度(7-9月)	第四季度(10-12月)
营业收入	852,674.46	434,501.07	326,521.70	589,019.20
归属于上市公司股东的净利润	66,474.68	51,592.58	2,941.32	54,179.43
归属于上市公司股东的扣除非经常性损益的净利润	57,494.18	43,442.98	-11,588.25	66,701.31
研发投入	49,277.63	79,899.47	79,297.47	110,569.01

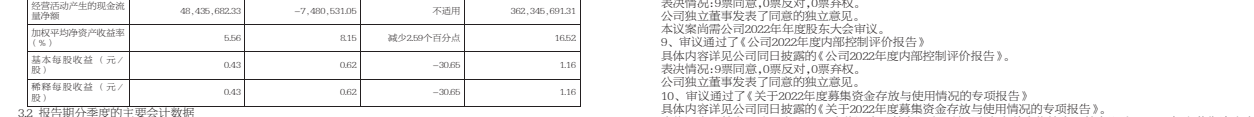
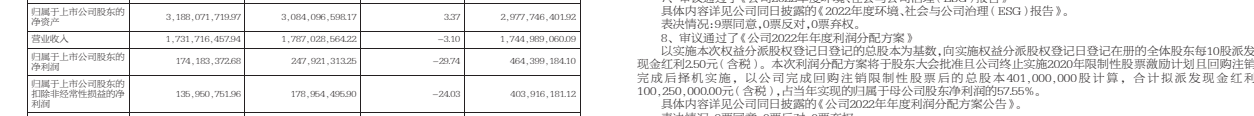
3.3 近 3 年的主要会计数据和财务指标

项目	2022 年	2021 年	同比增长/下降(%)
总资产	4,091,223.66	3,761,669.99	8.76%
归属于上市公司股东的所有者权益	3,189,071.78	3,084,996.97	3.37%
营业收入	4,091,223.66	3,761,669.99	8.76%
归属于上市公司股东的净利润	3,189,071.78	3,084,996.97	3.37%
归属于上市公司股东的扣除非经常性损益的净利润	1,721,716.49	1,797,028.64	-3.10%
经营活动产生的现金流量净额	126,580.26	119,864.48	-5.63%
研发投入	48,326.03	-7,490.51	不适用
加权平均净资产收益率(%)	5.64	5.16	增加 0.48 个百分点
基本每股收益(元/股)	0.43	0.62	-30.95%
稀释每股收益(元/股)	0.43	0.62	-30.95%

3.4 报告期内主要会计数据和财务指标的重大变化及原因

4.1 报告期内主要会计数据和财务指标的重大变化及原因

4.2 公司与实际控制人之间的产权及控制关系的方框图



4.3 公司与实际控制人之间的产权及控制关系的方框图

4.4 报告期内公司控股股东持股前 10 名股东情况

序号	姓名	持股数量(股)	持股比例(%)
1	孙庆庆	291,600,000	72.64%
2	王晴	32,400,000	8.07%

4.5 报告期内公司控股股东持股前 10 名股东情况

序号	姓名	持股数量(股)	持股比例(%)
1	孙庆庆	291,600,000	72.94%
2	王晴	32,400,000	8.07%

4.6 报告期内公司控股股东持股前 10 名股东情况

序号	姓名	持股数量(股)	持股比例(%)
1	孙庆庆	291,600,000	72.94%
2	王晴	32,400,000	8.07%

4.7 报告期内公司控股股东持股前 10 名股东情况

序号	姓名	持股数量(股)	持股比例(%)
1	孙庆庆	291,600,000	72.94%
2	王晴	32,400,000	8.07%

4.8 报告期内公司控股股东持股前 10 名股东情况

序号	姓名	持股数量(股)	持股比例(%)
1	孙庆庆	291,600,000	72.94%
2	王晴	32,400,000	8.07%

4.9 报告期内公司控股股东持股前 10 名股东情况

序号	姓名	持股数量(股)	持股比例(%)
1	孙庆庆	291,600,000	72.94%
2	王晴	32,400,000	8.07%

4.10 报告期内公司控股股东持股前 10 名股东情况

序号	姓名	持股数量(股)	持股比例(%)
1	孙庆庆	291,600,000	72.94%
2	王晴	32,400,000	8.07%

4.11 报告期内公司控股股东持股前 10 名股东情况

序号	姓名	持股数量(股)	持股比例(%)
1	孙庆庆	291,600,000	72.94%
2	王晴	32,400,000	8.07%

4.12 报告期内公司控股股东持股前 10 名股东情况

序号	姓名	持股数量(股)	持股比例(%)
1	孙庆庆	291,600,000	72.94%
2	王晴	32,400,000	8.07%

4.13 报告期内公司控股股东持股前 10 名股东情况

序号	姓名	持股数量(股)	持股比例(%)
1	孙庆庆	291,600,000	72.94%
2	王晴	32,400,000	8.07%

4.14 报告期内公司控股股东持股前 10 名股东情况

序号	姓名	持股数量(股)	持股比例(%)
1	孙庆庆	291,600,000	72.94%
2	王晴	32,400,000	8.07%

4.15 报告期内公司控股股东持股前 10 名股东情况

序号	姓名	持股数量(股)	持股比例(%)
1	孙庆庆	291,600,000	72.94%
2	王晴	32,400,000	8.07%

4.16 报告期内公司控股股东持股前 10 名股东情况

序号	姓名	持股数量(股)	持股比例(%)
1	孙庆庆	291,600,000	72.94%
2	王晴	32,400,000	8.07%

4.17 报告期内公司控股股东持股前 10 名股东情况

序号	姓名	持股数量(股)	持股比例(%)
1	孙庆庆	291,600,000	72.94%
2	王晴	32,400,000	8.07%

4.18 报告期内公司控股股东持股前 10 名股东情况

序号	姓名	持股数量(股)	持股比例(%)
1	孙庆庆	291,600,000	72.94%
2	王晴	32,400,000	8.07%

4.19 报告期内公司控股股东持股前 10 名股东情况

序号	姓名	持股数量(股)	持股比例(%)
1	孙庆庆	291,600,000	72.94%
2	王晴	32,400,000	8.07%

4.20 报告期内公司控股股东持股前 10 名股东情况

序号	姓名	持股数量(股)	持股比例(%)
1	孙庆庆	291,600,000	72.94%
2	王晴	32,400,000	8.07%

4.21 报告期内公司控股股东持股前 10 名股东情况

序号	姓名	持股数量(股)	持股比例(%)
1	孙庆庆	291,600,000	72.94%
2	王晴	32,400,000	8.07%

4.22 报告期内公司控股股东持股前 10 名股东情况

序号	姓名	持股数量(股)	持股比例(%)
1	孙庆庆	291,600,000	72.94%
2	王晴	32,400,000	8.07%

4.23 报告期内公司控股股东持股前 10 名股东情况

序号	姓名	持股数量(股)	持股比例(%)
1	孙庆庆	291,600,000	72.94%
2	王晴	32,400,000	8.07%

4.24 报告期内公司控股股东持股前 10 名股东情况

序号	姓名	持股数量(股)	持股比例(%)
1	孙庆庆	291,600,000	72.94%
2	王晴	32,400,000	8.07%

## 广东丸美生物技术股份有限公司

### 2023 第一季度报告

1. 本季度报告摘要来自本季度报告全文，为全面了解本公司的经营情况、财务状况及未来发展规划，投资者应当到 www.sse.com.cn 网站仔细阅读本季度报告全文。

2. 本季度报告除个别数据采用四舍五入外，其他数据均保留两位小数，若出现总数与各分项数值之和尾数不符的情况，均为四舍五入原因造成。

3. 本季度报告中涉及的未来计划、发展战略等前瞻性内容，不构成公司对投资者的实质承诺，投资者及相关人士均应对此保持足够的风险意识，并且应当理解计划、预测与承诺之间的差异。

4. 华兴会计师事务所(特殊普通合伙)为本公司出具了标准无保留意见的审计报告。

5. 董事会决议通过的本报告期利润分配预案或公积金转增股本预案

6. 以年末表决权加权法计算，截至报告期末，公司控股股东持股比例为 20.22%，较上年末增加 0.02 个百分点。

第二节 公司简介

1. 公司概况

股票种类	股票上市交易所	股票简称	股票代码	变更前股票简称
人民币普通股	深圳证券交易所	丸美股份	002803	不适用

2. 报告期末主要业务简介

根据《国民经济行业分类》(GB/T 4754-2017)，公司所属行业为日用化学产品制造业(C28)，细分行业为化妆品制造业(C282)

3. 2023 年第一季度经营业绩摘要

项目	2023 年第一季度	2022 年第一季度	同比增长/下降(%)
营业收入	852,674.46	852,674.46	0.00%
归属于上市公司股东的净利润	66,474.68	66,474.68	0.00%
归属于上市公司股东的扣除非经常性损益的净利润	57,494.18	57,494.18	0.00%
经营活动产生的现金流量净额	126,580.26	126,580.26	0.00%
研发投入	48,326.03	48,326.03	0.00%
加权平均净资产收益率(%)	5.64	5.64	0.00%
基本每股收益(元/股)	0.43	0.43	0.00%
稀释每股收益(元/股)	0.43	0.43	0.00%

3.2 报告期内季度的主要会计数据

项目	第一季度(1-3月)	第二季度(4-6月)	第三季度(7-9月)	第四季度(10-12月)
营业收入	852,674.46	434,501.07	326,521.70	589,019.20
归属于上市公司股东的净利润	66,474.68	51,592.58	2,941.32	54,179.43
归属于上市公司股东的扣除非经常性损益的净利润	57,494.18	43,442.98	-11,588.25	66,701.31
研发投入	49,277.63	79,899.47	79,297.47	110,569.01

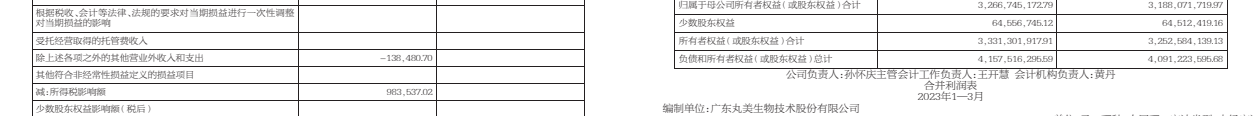
3.3 近 3 年的主要会计数据和财务指标

项目	2023 年	2022 年	同比增长/下降(%)
总资产	4,091,223.66	3,761,669.99	8.76%
归属于上市公司股东的所有者权益	3,189,071.78	3,084,996.97	3.37%
营业收入	4,091,223.66	3,761,669.99	8.76%
归属于上市公司股东的净利润	3,189,071.78	3,084,996.97	3.37%
归属于上市公司股东的扣除非经常性损益的净利润	1,721,716.49	1,797,028.64	-3.10%
经营活动产生的现金流量净额	126,580.26	119,864.48	-5.63%
研发投入	48,326.03	-7,490.51	不适用
加权平均净资产收益率(%)	5.64	5.16	增加 0.48 个百分点
基本每股收益(元/股)	0.43	0.62	-30.95%
稀释每股收益(元/股)	0.43	0.62	-30.95%

3.4 报告期内主要会计数据和财务指标的重大变化及原因

4.1 报告期内主要会计数据和财务指标的重大变化及原因

4.2 公司与实际控制人之间的产权及控制关系的方框图



4.3 公司与实际控制人之间的产权及控制关系的方框图

4.4 报告期内公司控股股东持股前 10 名股东情况

序号	姓名	持股数量(股)	持股比例(%)
1	孙庆庆	291,600,000	72.64%
2	王晴	32,400,000	8.07%

4.5 报告期内公司控股股东持股前 10 名股东情况

序号	姓名	持股数量(股)	持股比例(%)
1	孙庆庆	291,600,000	72.94%
2	王晴	32,400,000	8.07%

4.6 报告期内公司控股股东持股前 10 名股东情况

序号	姓名	持股数量(股)	持股比例(%)
1	孙庆庆	291,600,000	72.94%
2	王晴	32,400,000	8.07%

4.7 报告期内公司控股股东持股前 10 名股东情况

序号	姓名	持股数量(股)	持股比例(%)
1	孙庆庆	291,600,000	72.94%
2	王晴	32,400,000	8.07%

4.8 报告期内公司控股股东持股前 10 名股东情况

序号	姓名	持股数量(股)	持股比例(%)
1	孙庆庆	291,600,000	72.94%
2	王晴	32,400,000	8.07%

4.9 报告期内公司控股股东持股前 10 名股东情况

序号	姓名	持股数量(股)	持股比例(%)
1	孙庆庆	291,600,000	72.94%
2	王晴	32,400,000	8.07%

4.10 报告期内公司控股股东持股前 10 名股东情况

序号	姓名	持股数量(股)	持股比例(%)
1	孙庆庆	291,600,000	72.94%
2	王晴	32,400,000	8.07%

4.11 报告期内公司控股股东持股前 10 名股东情况

序号	姓名	持股数量(股)	持股比例(%)
1	孙庆庆	291,600,000	72.94%
2	王晴	32,400,000	8.07%

4.12 报告期内公司控股股东持股前 10 名股东情况

序号	姓名	持股数量(股)	持股比例(%)
1	孙庆庆	291,600,000	72.94%
2	王晴	32,400,000	8.07%

4.13 报告期内公司控股股东持股前 10 名股东情况

序号	姓名	持股数量(股)	持股比例(%)
1	孙庆庆	291,600,000	72.94%
2	王晴	32,400,000	8.07%

4.14 报告期内公司控股股东持股前 10 名股东情况

序号	姓名	持股数量(股)	持股比例(%)
1	孙庆庆	291,600,000	72.94%
2	王晴	32,400,000	8.07%

4.15 报告期内公司控股股东持股前 10 名股东情况

序号	姓名	持股数量(股)	持股比例(%)
1	孙庆庆	291,600,000	72.94%
2	王晴	32,400,000	8.07%

4.16 报告期内公司控股股东持股前 10 名股东情况

序号	姓名	持股数量(股)	持股比例(%)
1	孙庆庆	291,600,000	72.94%
2	王晴	32,400,000	8.07%

4.17 报告期内公司控股股东持股前 10 名股东情况

序号	姓名	持股数量(股)	持股比例(%)
1	孙庆庆	291,600,000	72.94%
2	王晴	32,400,000	8.07%

4.18 报告期内公司控股股东持股前 10 名股东情况

序号	姓名	持股数量(股)	持股比例(%)
1	孙		