

辽宁曙光汽车集团股份有限公司

第一节 重要提示
1 本年度报告摘要来自年度报告全文,为全面了解本公司的经营成果、财务状况及未来发展规划,投资者应当到www.sse.com.cn网站仔细阅读年度报告全文。
2 本公司董事会、监事会及董事、监事、高级管理人员保证年度报告内容的真实、准确、完整,不存在虚假记载、误导性陈述或重大遗漏,并承担个别和连带的法律责任。
3 公司全体董事出席董事会会议。
4 大华会计师事务所(特殊普通合伙)为本公司出具了保留意见的审计报告,本公司董事会、监事会对相关事项已有详细说明,请投资者注意阅读。
5 董事会决议通过的本报告期利润分配预案或公积金转增股本预案
本次不进行利润分配或公积金转增股本

2. 独立董事意见
根据中国证监会《关于在上市公司建立独立董事制度的指导意见》、《上海证券交易所股票上市规则》以及《公司章程》等有关规定,我们认真审议了《关于2022年度利润分配的议案》,现就有关情况发表独立意见如下:
本次利润分配预案符合公司的实际情况和经营发展需要,符合有关法律、法规和公司章程规定的利润分配政策,有利于公司长远发展,不存在损害中小股东利益的情形。同意该利润分配预案,并同意将该预案提交公司股东大会审议。
3. 监事会意见
监事会认为:本次利润分配方案符合《公司法》、《证券法》和《公司章程》中对于利润分配的相关规定,能够保障股东的合理回报并兼顾公司的可持续发展,不存在损害公司及股东利益的情况。同意将其提交公司股东大会审议。

2022年度利润分配方案公告
(一)2022年日常关联交易预计和执行情况
(二)2023年日常关联交易预计金额和类别

Table with 4 columns: 股票简称, 股票代码, 上市交易所, 行业. Rows include 曙光汽车, 600303, 上海证券交易所, 汽车制造业.

2022年中国汽车产销同比呈现增长,汽车产销分别完成2702.1万辆和2686.4万辆,同比分别增长3.4%和2.1%。
乘用车产销分别完成2383.6万辆和2356.3万辆,同比增长11.2%和9.5%,增幅高于行业7.8和7.4个百分点,我国乘用车市场已经连续八年超过2000万辆;
商用车产销分别完成318.5万辆和330万辆,同比分别下降31.9%和31.2%。主要因为商用车受前期环保和超载治理政策下的需求透支,叠加油价下涨及高位运行等因素影响,商用车整体需求放缓;其中客车产销分别完成40.7万辆和40.8万辆,同比分别下降19.9%和19.2%,大型客车产销实现小幅增长,中型客车和轻型客车产销明显下降;皮卡产销分别完成52.6万辆和51.9万辆,同比分别下降3.9%和16.4%。

2022年度利润分配方案公告
(一)2022年日常关联交易预计和执行情况
(二)2023年日常关联交易预计金额和类别

2022年度利润分配方案公告
(一)2022年日常关联交易预计和执行情况
(二)2023年日常关联交易预计金额和类别

1. 主要业务板块:公司主营业务属于汽车及零部件制造业,主要包括三大业务板块,分别为乘用车、皮卡等轻型车业务、客车及特种车等商用车业务和车桥等汽车零配件业务。
2. 经营模式:(1)采购模式:公司整车产品的主要原材料包括动力总成、车身、底盘、内外饰、电器件等,其中动力总成是整车中最重要的原材料,具体又包括发动机、变速箱、传动系统等;车桥产品的主要原材料包括齿轴、铸件、钢材、制动类零件等。公司采购业务由商用车事业部负责,乘用车事业部负责,执行公司统一的采购管理政策。
(2)销售模式:①轻型车业务:公司的皮卡和乘用车销售以经销商网络销售为主,经销商网络覆盖全国,主要采取以直销为主、经销商代销为辅的销售模式。②商用车业务:商用车以大中型客车为主,主要采取以直销为主、经销商代销为辅的销售模式。③车桥等汽车零配件:由于不同车型所使用的汽车零配件存在在型号、尺寸、结构等方面差异较大,因此,客户需求的个性化特征较为明显。鉴于此,公司车桥等汽车零配件主要采用订单式销售模式。④公司2021和2022年持续加强海外销售体系建设,海外销量占比不断提升,主要通过销售代理、直销和“船舶出海”等多种模式取得销售订单。

2022年度利润分配方案公告
(一)2022年日常关联交易预计和执行情况
(二)2023年日常关联交易预计金额和类别

2023 第一季度报告

Table with 4 columns: 项目, 本报告期, 上年同期, 本报告期比上年同期增减变动幅度. Rows include 营业收入, 归属于上市公司股东的净利润, etc.

Table with 5 columns: 项目, 2023年, 2022年, 本报告比上年同期增减变动幅度, 2023年. Rows include 营业收入, 归属于上市公司股东的净利润, etc.

Table with 5 columns: 项目, 本报告期, 上年同期, 本报告期比上年同期增减变动幅度, 2023年. Rows include 营业收入, 归属于上市公司股东的净利润, etc.

Table with 5 columns: 项目, 本报告期, 上年同期, 本报告期比上年同期增减变动幅度, 2023年. Rows include 营业收入, 归属于上市公司股东的净利润, etc.

Table with 5 columns: 项目, 本报告期, 上年同期, 本报告期比上年同期增减变动幅度, 2023年. Rows include 营业收入, 归属于上市公司股东的净利润, etc.

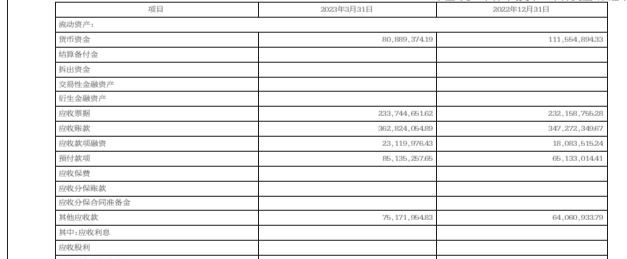
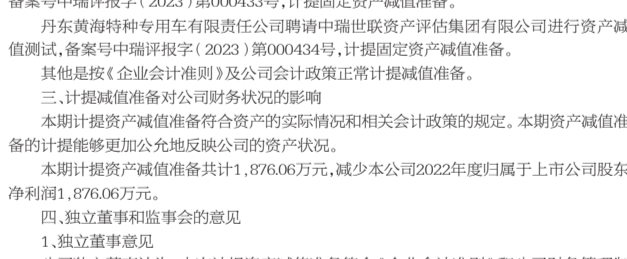
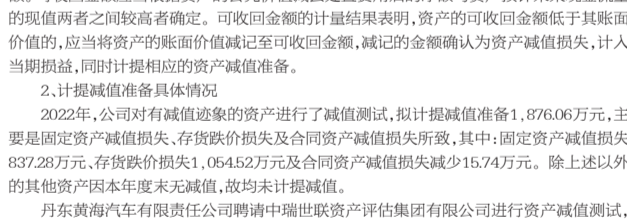
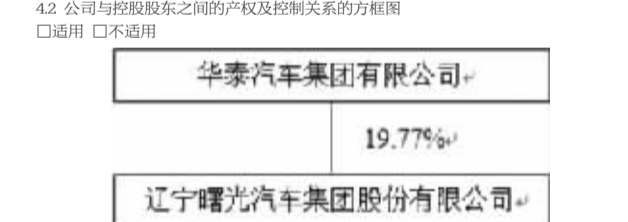
Table with 5 columns: 项目, 本报告期, 上年同期, 本报告期比上年同期增减变动幅度, 2023年. Rows include 营业收入, 归属于上市公司股东的净利润, etc.

Table with 5 columns: 项目, 本报告期, 上年同期, 本报告期比上年同期增减变动幅度, 2023年. Rows include 营业收入, 归属于上市公司股东的净利润, etc.

Table with 5 columns: 项目, 本报告期, 上年同期, 本报告期比上年同期增减变动幅度, 2023年. Rows include 营业收入, 归属于上市公司股东的净利润, etc.

Table with 5 columns: 项目, 本报告期, 上年同期, 本报告期比上年同期增减变动幅度, 2023年. Rows include 营业收入, 归属于上市公司股东的净利润, etc.

Table with 5 columns: 项目, 本报告期, 上年同期, 本报告期比上年同期增减变动幅度, 2023年. Rows include 营业收入, 归属于上市公司股东的净利润, etc.



4.3 公司与实际控制人之间的产权及控制关系的方框图
4.4 报告期末公司优先股股东总数及前10名股东情况

4.3 公司与实际控制人之间的产权及控制关系的方框图
4.4 报告期末公司优先股股东总数及前10名股东情况

4.3 公司与实际控制人之间的产权及控制关系的方框图
4.4 报告期末公司优先股股东总数及前10名股东情况

2022年度利润分配方案公告
(一)2022年日常关联交易预计和执行情况
(二)2023年日常关联交易预计金额和类别

2022年度利润分配方案公告
(一)2022年日常关联交易预计和执行情况
(二)2023年日常关联交易预计金额和类别

2022年度利润分配方案公告
(一)2022年日常关联交易预计和执行情况
(二)2023年日常关联交易预计金额和类别

2022年度利润分配方案公告
(一)2022年日常关联交易预计和执行情况
(二)2023年日常关联交易预计金额和类别

2022年度利润分配方案公告
(一)2022年日常关联交易预计和执行情况
(二)2023年日常关联交易预计金额和类别

2022年度利润分配方案公告
(一)2022年日常关联交易预计和执行情况
(二)2023年日常关联交易预计金额和类别

2022年度利润分配方案公告
(一)2022年日常关联交易预计和执行情况
(二)2023年日常关联交易预计金额和类别

2022年度利润分配方案公告
(一)2022年日常关联交易预计和执行情况
(二)2023年日常关联交易预计金额和类别

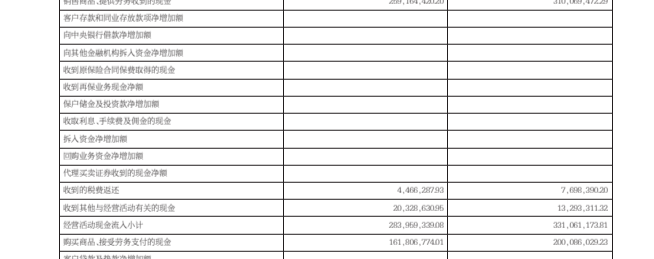
2023 第一季度报告

Table with 4 columns: 项目, 本报告期, 上年同期, 本报告期比上年同期增减变动幅度. Rows include 营业收入, 归属于上市公司股东的净利润, etc.

Table with 5 columns: 项目, 本报告期, 上年同期, 本报告期比上年同期增减变动幅度, 2023年. Rows include 营业收入, 归属于上市公司股东的净利润, etc.

Table with 5 columns: 项目, 本报告期, 上年同期, 本报告期比上年同期增减变动幅度, 2023年. Rows include 营业收入, 归属于上市公司股东的净利润, etc.

Table with 5 columns: 项目, 本报告期, 上年同期, 本报告期比上年同期增减变动幅度, 2023年. Rows include 营业收入, 归属于上市公司股东的净利润, etc.



4.3 公司与实际控制人之间的产权及控制关系的方框图
4.4 报告期末公司优先股股东总数及前10名股东情况

2022年度利润分配方案公告
(一)2022年日常关联交易预计和执行情况
(二)2023年日常关联交易预计金额和类别

2022年度利润分配方案公告
(一)2022年日常关联交易预计和执行情况
(二)2023年日常关联交易预计金额和类别