

杭州晶华微电子股份有限公司

2022 年度报告摘要

第一节 重要提示
1. 本年度报告摘要来自年度报告全文，为为了了解本公司的详细经营情况和财务情况，投资者应当仔细阅读年度报告全文。

第二节 公司简介
一、基本情况
二、主要业务
三、主要资产



2. 主要业务
(一) 主要业务
(二) 主要资产

4. 公司治理与内部控制
(一) 公司治理
(二) 内部控制


杭州晶华微电子股份有限公司 2022年度利润分配方案的公告

本公司董事会及全体董事保证本公告不存在虚假记载、误导性陈述或者重大遗漏，并对其内容的真实性、准确性和完整性依法承担法律责任。
一、利润分配方案
二、审议程序

杭州晶华微电子股份有限公司 第一届监事会第十四次会议决议公告

本公司监事会及全体监事保证本公告不存在虚假记载、误导性陈述或者重大遗漏，并对其内容的真实性、准确性和完整性依法承担法律责任。
一、会议基本情况
二、会议决议


2016-2020年中国半导体设备市场高速增长



2016-2020年中国消费电子上盖产品市场高速增长



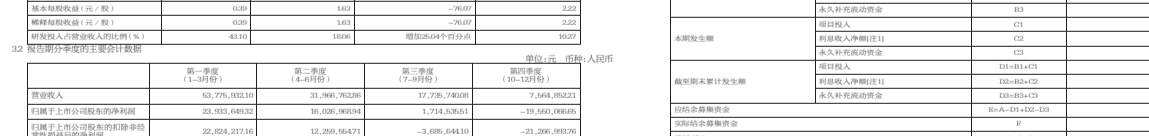
中国专业制程代工行业市场规模高速增长



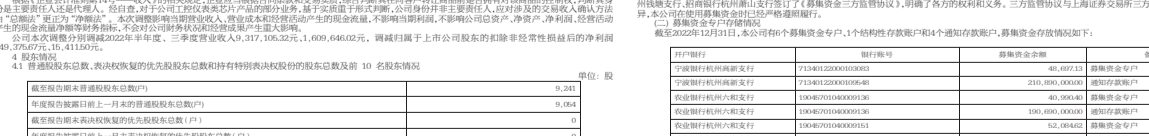
中国专业制程代工行业市场规模高速增长



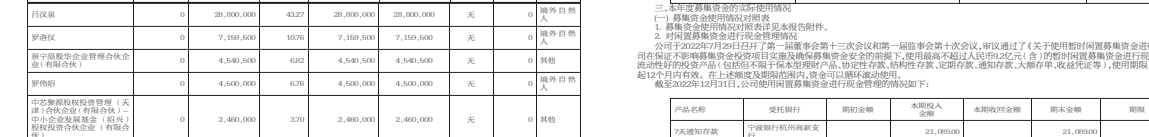
中国专业制程代工行业市场规模高速增长




中国专业制程代工行业市场规模高速增长



中国专业制程代工行业市场规模高速增长



中国专业制程代工行业市场规模高速增长



杭州晶华微电子股份有限公司

2023 第一季度报告

本公司董事会及全体董事保证本公告内容不存在任何虚假记载、误导性陈述或者重大遗漏，并对其内容的真实性、准确性和完整性依法承担法律责任。
一、重要内容提示
二、主要财务数据和指标

Table with 2 columns: Item and Amount. Rows include Revenue, Profit, and Cash Flow for Q1 2023.

2023年第一季度经营情况回顾
本报告期，受市场需求持续低迷的影响，公司实现营业收入2,928.41万元，同比下降45.54%。主营业务中，医疗级触控IC芯片产品占比为36.50%，工业控制及仪表芯片产品占比为42.34%。

杭州晶华微电子股份有限公司 2023年第一季度报告

一、重要内容提示
(一) 重要内容提示
(二) 主要财务数据和指标

Table with 2 columns: Item and Amount. Rows include Revenue, Profit, and Cash Flow for Q1 2023.

关于公开发行证券的公司信息披露解释性公告第1号—非经常性损益

一、非经常性损益的定义
二、非经常性损益的确认标准
三、非经常性损益的披露要求

二、股东信息

Table with 4 columns: Shareholder Name, Shareholding Percentage, and Share Type. Lists major shareholders.

三、其他重要事项

1. 首次公开发行股票并上市
2. 股权激励计划
3. 其他重要事项

四、季度财务报表

Table with 2 columns: Item and Amount. Rows include Revenue, Profit, and Cash Flow for Q1 2023.

合并资产负债表

Table with 2 columns: Item and Amount. Rows include Assets and Liabilities.

Table with 2 columns: Item and Amount. Rows include Revenue, Profit, and Cash Flow for Q1 2023.

Table with 2 columns: Item and Amount. Rows include Revenue, Profit, and Cash Flow for Q1 2023.

Table with 2 columns: Item and Amount. Rows include Revenue, Profit, and Cash Flow for Q1 2023.

合并利润表

Table with 2 columns: Item and Amount. Rows include Revenue, Profit, and Cash Flow for Q1 2023.

合并现金流量表

Table with 2 columns: Item and Amount. Rows include Revenue, Profit, and Cash Flow for Q1 2023.

合并资产负债表

Table with 2 columns: Item and Amount. Rows include Assets and Liabilities.

合并利润表

Table with 2 columns: Item and Amount. Rows include Revenue, Profit, and Cash Flow for Q1 2023.

合并现金流量表

Table with 2 columns: Item and Amount. Rows include Revenue, Profit, and Cash Flow for Q1 2023.

合并资产负债表

Table with 2 columns: Item and Amount. Rows include Assets and Liabilities.

合并利润表

Table with 2 columns: Item and Amount. Rows include Revenue, Profit, and Cash Flow for Q1 2023.