

**第一节 重要提示**

1 本年度报告摘要来自年度报告全文,为全面了解本公司的经营成果、财务状况及未来发展规划,投资者应当到上海证券交易所网站(<http://www.sse.com.cn/>)网站仔细阅读年度报告全文。

2 重大风险提示

公司已在本报告中详细描述面临的风险,敬请查阅本报告第三节“管理层讨论与分析”中“风险因素”相关内容,投资者应注意:

3 本公司董事会、监事会及董事、监事、高级管理人员保证年度报告内容的真实性、准确性、完整性,不存在虚假记载、误导性陈述或重大遗漏,并承担个别和连带的法律责任。

4 公司全体董事出席董事会会议。

5 天衡会计师事务所(特殊普通合伙)为本公司出具了标准无保留意见的审计报告。

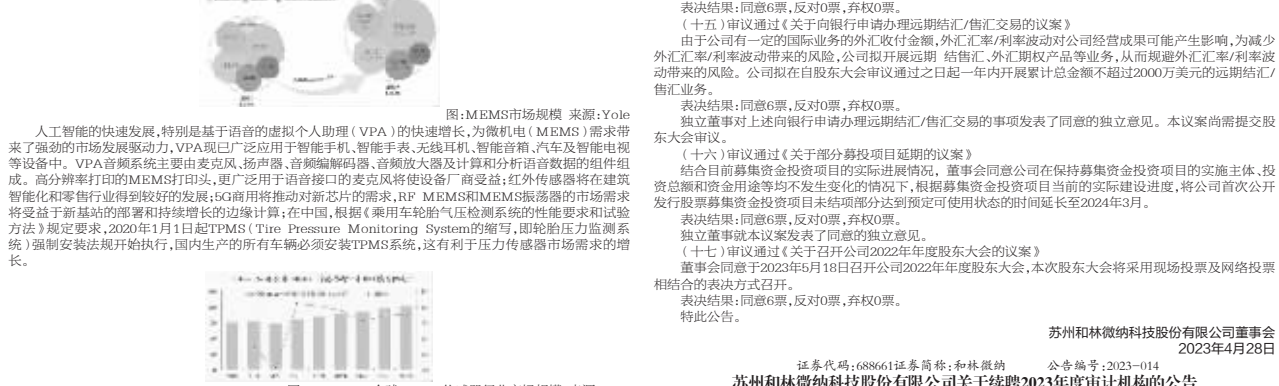
6 上市公司本报告期内无募集资金或募集资金使用情况。

# 苏州和林微纳科技股份有限公司

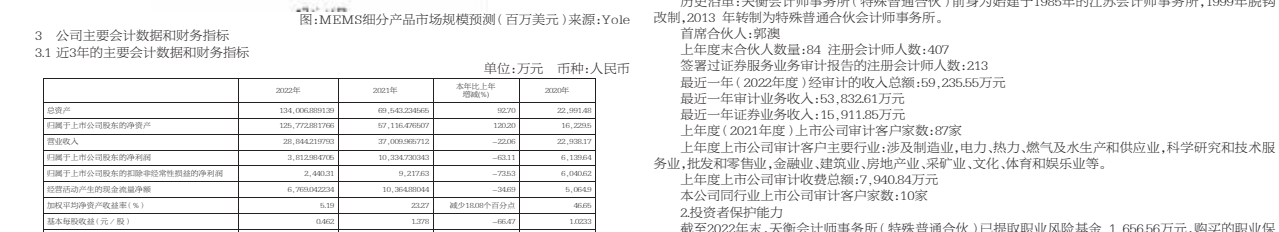
## 2022 年度报告摘要

(Inertial measurement unit)的缩写,即测量物体三轴姿态角或角速率以及加速度的装置)的增长。

根据Yole数据,2022年全球MEMS传感器市场规模为1382亿美元,较2021年市场规模增长12.92亿美元,2021-2026年市场规模复合增长率为9%,呈现逐年稳步上升态势。受益于物联网、人工智能和5G等新兴技术的快速发展,MEMS新产品不断涌现,新功能不断开发,应用场景不断拓展,预计未来全球MEMS市场将持续保持高速增长。



根据Yole预测,2026年全球MEMS传感器行业市场规模为1822亿美元,2021-2026年CAGR为5%。可能驱动中的MEMS应用,惯性MEMS、气体传感器和MEMS感知,用于LiDAR和AR/VR的光学MEMS、MEMS微纳扬声器和其他由新技术驱动的设备将在未来驱动MEMS器件市场快速增长。



3 公司主要会计数据和财务指标

3.1 近3年的主要会计数据和财务指标

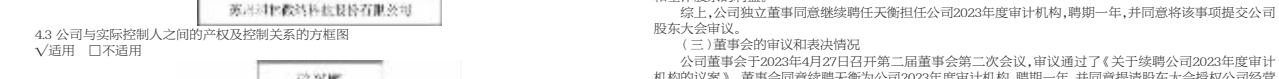
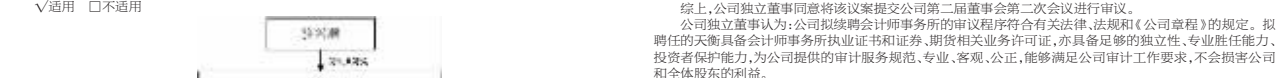
单位:万元 币种:人民币	2022年	2021年	本期比上年同期增减%	2020年
营业收入	134,098,920.00	69,453,228.64	92.79	20,260,460.00
归属于上市公司股东的净利润	10,759,700.00	37,438,497.00	-71.00	16,260.00
归属于上市公司股东的扣除非经常性损益的净利润	38,484,210.00	37,090,626.00	-22.08	22,537.00
归属于上市公司股东的现金流量净额	30,129,076.00	10,374,920.00	-40.11	4,139,944.00
归属于上市公司股东的经营活动产生的现金流量净额	6,760,920.00	10,374,920.00	-33.80	6,000.00
经营活动产生的现金流量净额	6,760,920.00	10,374,920.00	-33.80	6,000.00
每股经营现金流量(元)	1.10	2.27	-51.56	0.00
每股现金流量(元)	0.62	1.26	-49.67	1.00
归属于上市公司股东的净资产	61,828,120.00	61,828,120.00	0.00	61,828,120.00
归属于上市公司股东的净资产	61,828,120.00	61,828,120.00	0.00	61,828,120.00

3.2 报告期内净资产的主要构成数据

单位:万元 币种:人民币	项目	2022年	2021年	2020年
流动资产	9,044.18	7,010.62	6,233.88	6,570.59
非流动资产	1,920.21	7,909.19	8,510.69	5,640.21
归属于上市公司股东的净资产	1,920.21	7,909.19	8,510.69	5,640.21
归属于上市公司股东的非流动资产	1,920.21	7,909.19	8,510.69	5,640.21
归属于上市公司股东的流动资产	0.00	0.00	0.00	0.00

4.1 持股5%以上股东、实际控制人、控股股东及其一致行动人和持股10%以上股东的持股情况

姓名/名称	期末持股数量(股)	持股比例(%)	报告期内增减(股)	报告期内增减(%)	限售股数量(股)	限售股比例(%)	质押数量(股)	质押比例(%)
苏州和林微纳科技股份有限公司	134,098,920	100.00	0	0.00	0	0.00	0	0.00



3 公司治理

3.1 股东大会

3.2 董事会

3.3 监事会

3.4 报告期内本公司独立董事总数及前10名股东情况

4 高级管理人员

4.1 高级管理人员基本情况

4.2 高级管理人员薪酬情况

4.3 高级管理人员持股情况

4.4 高级管理人员薪酬情况

4.5 高级管理人员薪酬情况

4.6 高级管理人员薪酬情况

4.7 高级管理人员薪酬情况

4.8 高级管理人员薪酬情况

4.9 高级管理人员薪酬情况

4.10 高级管理人员薪酬情况

4.11 高级管理人员薪酬情况

4.12 高级管理人员薪酬情况

4.13 高级管理人员薪酬情况

4.14 高级管理人员薪酬情况

4.15 高级管理人员薪酬情况

4.16 高级管理人员薪酬情况

4.17 高级管理人员薪酬情况

4.18 高级管理人员薪酬情况

4.19 高级管理人员薪酬情况

4.20 高级管理人员薪酬情况

所(特指普通合伙)审核并出具天衡专审字(2023)00634号《苏州和林微纳科技股份有限公司首次公开发行股票招股说明书》。

2.2021年度特定对象发行股票募集资金情况

3.2021年度特定对象发行股票募集资金使用情况

4.2021年度特定对象发行股票募集资金使用情况

5.2021年度特定对象发行股票募集资金使用情况

6.2021年度特定对象发行股票募集资金使用情况

7.2021年度特定对象发行股票募集资金使用情况

8.2021年度特定对象发行股票募集资金使用情况

9.2021年度特定对象发行股票募集资金使用情况

10.2021年度特定对象发行股票募集资金使用情况

11.2021年度特定对象发行股票募集资金使用情况

12.2021年度特定对象发行股票募集资金使用情况

13.2021年度特定对象发行股票募集资金使用情况

14.2021年度特定对象发行股票募集资金使用情况

15.2021年度特定对象发行股票募集资金使用情况

16.2021年度特定对象发行股票募集资金使用情况

17.2021年度特定对象发行股票募集资金使用情况

18.2021年度特定对象发行股票募集资金使用情况

19.2021年度特定对象发行股票募集资金使用情况

20.2021年度特定对象发行股票募集资金使用情况

21.2021年度特定对象发行股票募集资金使用情况

22.2021年度特定对象发行股票募集资金使用情况

23.2021年度特定对象发行股票募集资金使用情况

24.2021年度特定对象发行股票募集资金使用情况

25.2021年度特定对象发行股票募集资金使用情况

26.2021年度特定对象发行股票募集资金使用情况

27.2021年度特定对象发行股票募集资金使用情况

28.2021年度特定对象发行股票募集资金使用情况

29.2021年度特定对象发行股票募集资金使用情况

30.2021年度特定对象发行股票募集资金使用情况

31.2021年度特定对象发行股票募集资金使用情况

32.2021年度特定对象发行股票募集资金使用情况

33.2021年度特定对象发行股票募集资金使用情况

34.2021年度特定对象发行股票募集资金使用情况

35.2021年度特定对象发行股票募集资金使用情况

36.2021年度特定对象发行股票募集资金使用情况

37.2021年度特定对象发行股票募集资金使用情况

38.2021年度特定对象发行股票募集资金使用情况

39.2021年度特定对象发行股票募集资金使用情况

40.2021年度特定对象发行股票募集资金使用情况

41.2021年度特定对象发行股票募集资金使用情况

42.2021年度特定对象发行股票募集资金使用情况

43.2021年度特定对象发行股票募集资金使用情况

44.2021年度特定对象发行股票募集资金使用情况

45.2021年度特定对象发行股票募集资金使用情况

46.2021年度特定对象发行股票募集资金使用情况

47.2021年度特定对象发行股票募集资金使用情况