证券代码:688197 证券简称:首药控股

首药控股(北京)股份有限公司

2022 年度报告摘要

第一节 重要提示

1 本年度报告摘要来自年度报告全文,为全面了解本公司的经营成果、财务状况及未来发展规划,投资者应当到http://www.sse.com.cn/网站仔细阅读年度报告全文。

2 重大风险提示

公司已在本报告详细阐述在经营过程中可能面临的各种风险因素,敬请投资者仔细阅读“第三节 管理层讨论与分析”之“四、风险因素”相关内容。

3 本公司董事会、监事会及董事、监事、高级管理人员保证年度报告内容的真实性、准确性、完整性,不存在虚假记载、误导性陈述或重大遗漏,并承担个别和连带的法律责任。

4 公司全体董事出席董事会会议。

5 天健会计师事务所(特殊普通合伙)为本公司出具了标准无保留意见的审计报告。

6 公司上市时未盈利且尚未实现盈利

√是 □否

创新药物具有周期长、投入大、风险高等行业特点。截至本报告期末,公司核心产品均处于研发阶段,尚未有产品上市贡献销售收入。由于年内合作研发项目的里程碑收款无法覆盖报告期内公司的研发及运营投入,公司尚未盈利且存在以前年度未弥补亏损。

公司秉承“造中国患者能够吃得起的一类新药”的经营理念,以创新为源头驱动,致力于发现具有迫切临床需求的创新药物。公司研发管线涵盖了非小细胞肺癌、淋巴瘤、肝细胞癌、胰腺癌、甲状腺癌、卵巢癌、白血病等重点肿瘤适应症以及Ⅱ型糖尿病等其他重要疾病领域。已有临床前及临床数据显示,SY-707、SY-3505、SY-5007等核心自研管线均在各自治疗领域中体现出具有竞争力的疗效水平与安全性水平。

公司注重持续提升包括药物发现、研发分析和临床试验在内的全链条药物自主研发能力,不断强化研发技术平台建设和科研人员团队建设,随着自研管线快速推进,临床及临床前试验服务、试验材料等费用支出也逐年增加。2022年,公司研发投入19,943.83万元,同比增加27.16%。

报告期内,公司成功完成了IPO并上市工作,实际募集资金净额13.74亿元,资产负债结构及现金流状况得以显著优化,创新动能与抗风险水平进一步提升,员工队伍特别是科研团队有序扩充。公司将继续全力推动在研产品的临床研发进程,力争尽快实现药品上市,提升国产创新药的市场竞争力,降低对国外药品的依赖,为中国患者提供更多、更优的临床药物,并显著提高患者用药的可及性,为国民健康事业贡献“首药力量”。

7 董事会决议通过的本报告期利润分配预案或公积金转增股本预案

公司2022年度利润分配预案为:不派发现金红利,不送红股,不以资本公积金转增股本。以上预案已经公司第一届董事会第十二次会议及第一届监事会第八次会议审议通过,尚需2022年年度股东大会审议通过。

8 是否存在公司治理特殊安排等重要事项

□适用 √不适用

第二节 公司基本情况

1 公司简介

公司股票简况

√适用 □不适用

公司股票简况				
股票种类	股票上市交易所及板块	股票简称	股票代码	变更前股票简称
A股	上海证券交易所科创板	首药控股	688197	不适用

公司存托凭证简况

□适用 √不适用

联系人和联系方式

联系人和联系方式	董事会秘书(信息披露境内代表)
姓名	张英利
办公地址	北京市海淀区闵庄路3号玉泉慧谷科技园15号楼
电话	010-88857006
电子邮箱	zhouyaoholding@163.com

2 报告期公司主要业务简介

(一) 主要业务、主要产品或服务情况

公司深耕小分子创新药领域,坚持产品立项以临床价值和市场竞品差异化为导向,多款在研产品分子结构独特,具备差异化临床优势。公司拥有首个三代国产ALK抑制剂、首个国产高选择性RET抑制剂等具备显著竞争优势的在研管线;在非小细胞肺癌治疗领域,公司布局了多个产品,包括二代ALK抑制剂SY-707、三代ALK抑制剂SY-3505、高选择性RET抑制剂SY-5007,KRAS(G12C)抑制剂SY-5933等,靶点覆盖面广泛;此外,公司还是全球第二、国内唯一的覆盖ALK阳性非小细胞肺癌全流程管理的企业,拥有二代、三代ALK耐药抑制剂临床管线,致力于满足患者一线、二线、三线及三线以上的序贯治疗需求。

1.肿瘤管线丰富,市场前景广阔

公司在研管线丰富,梯次分明,对常见大适应症肿瘤靶点进行了全面布局,适应症覆盖兼具广度和深度。截至目前,公司已开发出具有自主知识产权的在研管线23个,其中12个自主研发管线,11个合作研发管线,自主研发管线中,6个核心品种已进入临床试验阶段,1个已取得临床试验批准通知书。凭借核心技术人员丰富的药物研发经验、对癌症致病机理的深入理解、全链条的新药研发平台以及部门间稳定高效的合作机制,公司有信心持续不断地将优质的候选药物推向临床、推向市场,以期为我国癌症患者带来福祉。

截至本报告披露日,公司主要研发管线进展情况如下:



注:合作研发管线由公司负责化合物分子的设计与优化,并将经过验证的临床前候选化合物转交合作方继续进行临床阶段开发,双方共同享有知识产权,公司按协议约定享有里程碑收款和商业化权益。

2.多款自研产品具有国际新、国内优水平

(1)SY-707

SY-707是公司完全自主研发的第二代ALK激酶抑制剂,主要用于治疗晚期ALK阳性的非小细胞肺癌。报告期内,公司全力推进两个关键性临床试验:关键性Ⅱ期临床试验为评价SY-707治疗克唑替尼耐药的ALK阳性晚期非小细胞肺癌患者有效性和安全性的单臂、多中心临床研究,共纳入222例克唑替尼耐药的晚期ALK阳性非小细胞肺癌患者,已经于2022年8月完成受试者入组;关键性Ⅲ期临床试验为比较SY-707与克唑替尼治疗ALK阳性晚期非小细胞肺癌患者有效性和安全性的多中心、随机、开放性临床研究,共纳入414例既往最多接受过1线化疗方案的治疗、且未接受过任何ALK-TKI的治疗的ALK阳性晚期非小细胞肺癌患者,也已经于2021年12月完成入组。目前,这两个关键临床试验均在进行主要数据的整理和统计,公司已经就药学研究部分与CDE展开了Pre-NDA的沟通交流。

ALK(Anaplastic Lymphoma Kinase)即间变性淋巴瘤激酶,是一种受体酪氨酸激酶,它的激活与多种肿瘤的发生相关。研究显示,约5%-7%的非小细胞肺癌患者体内肿瘤染色体EML4基因外显子与ALK基因外显子融合,形成EML4-ALK融合酪氨酸激酶,EML4-ALK融合变异体具有高度的致癌性。ALK融合基因突变常见于年轻、不吸烟或轻度吸烟、其他致癌基因驱动突变阴性的肺腺癌。由于ALK融合基因突变发生率相对较低,且传统化疗方案对ALK阳性非小细胞肺癌患者的疗效并不理想,使用相应的靶向药可以获得更好的疗效和更长的生存期,因此ALK融合基因突变又被称为“钻石突变”。目前,ALK小分子靶向抑制剂已作为一线治疗方案写入中国临床肿瘤学会(CSCO)以及美国国立综合癌症网络(NCCN)制定的治疗指南。

中国ALK抑制剂市场具有较大的市场需求和发展潜力。由于2021年之前进入医保的ALK抑制剂均为进口产品,医保降价前相对价格较高,且进入医保时间相对较晚,因此ALK抑制剂整体市场销售放量较晚,近两年来增长迅速。据统计,2021年,中国ALK抑制剂市场规模为34.6亿元;随着相关靶向药物的陆续推出及普及,预计到2030年中国ALK抑制剂市场将达138.8亿元,市场空间广阔。此外,由于ALK阳性晚期非小细胞肺癌患者耐药原因及对药物的敏感性、耐受性不同,以及不同ALK抑制剂的作用效果及产生的不良反应存在差异,不同二代ALK抑制剂之间均存在各自的市场机会。

从已有的临床研究结果来看,SY-707在晚期ALK阳性非小细胞肺癌治疗中体现出具有相当竞争力的疗效水平,安全性和耐受性表现同样优异。相比同类药物,SY-707未出现新发的严重不良反应,在眼部疾病、神经系统疾病、皮肤及皮下组织疾病、代谢及营养疾病、心脏疾病等方面相关不良反应发生率整体低于同类药物,SY-707临床Ⅰ期主要研究结果已于2022年11月在著名国际期刊BMC Medicine上发表。

此外,由于SY-707是一款ALK/FAK/PYK2/IGF1R多靶点激酶抑制剂,除积极推进作用于ALK靶点的相关临床试验以外,公司正在积极探索SY-707其他潜在适应症,2021年10月,SY-707联合特瑞普利单抗和吉西他滨治疗转移性胰腺癌的Ⅰb/Ⅱ期临床试验申请已获得国家药监局通过,目前,该试验还在患者入组过程中。

(2)SY-3505

SY-3505是首个进入临床阶段、也是目前临床进展最快的完全国产第三代ALK抑制剂,主要用于治疗一、二代ALK抑制剂耐药的ALK阳性非小细胞肺癌。截至2023年2月6日,SY-3505临床Ⅰ/Ⅱ期研究共计入组92例患者,其中大多数(96.7%)为使用过至少1种二代ALK抑制剂耐药的患者。RP2D剂量组(600mg)入组66例受试者。2023年3月,CDE基于SY-3505现阶段的安全性和有效性数据,同意SY-3505在拟定的目标人群中开展关键性的单臂临床研究。截至本报告披露日,该试验已获得组长单位中国医学科学院肿瘤医院伦理批件,正在全国范围内积极启动多家研究中心,加速推进该关键性Ⅱ期临床试验的进度。

随着二代ALK抑制剂渗透率提高,ALK阳性NSCLC存量患者人数持续增加,耐药后的治疗需求也在不断增加。据查询,目前全球仅有一款三代ALK抑制剂获批上市,我国ALK抑制剂耐药的ALK阳性非小细胞肺癌患者(尤其是二代ALK抑制剂耐药患者)存在巨大的未被满足的临床需求。

SY-3505对于野生型ALK激酶和一代/二代ALK抑制剂关键耐药突变体(如F1174L、L1196M、G1202R、G1269S、R1275Q等)均具有较强抑制作用,能够阻断其信号传导通路,最终实现有效抑制ALK阳性肿瘤生长的效果。在2022年ELCC会议上,SY-3505临床Ⅰ期部分研究结果以壁报形式进行了展示。相关结果显示,SY-3505展现出了具有竞争力的疗效和安全性数据,在ALK抑制剂耐药患者(尤其是二代耐药)体内表现出了明显的抗肿瘤活性,而且耐受性良好,药物相关不良反应发生率较低,绝大多数为1-2级不良反应。2023年2月,SY-3505临床Ⅰ/Ⅱ期研究摘要投稿了2023年ASCO会议,主要研究结果将会以壁报形式进行发表。综合来看,与竞品相比,SY-3505疗效显著,安全性优势明显,是一款有潜力的三代ALK抑制剂药物。

在ALK阳性NSCLC治疗领域,公司同时拥有二代药物SY-707和三代药物SY-3505,这也是国内唯一一家在该治疗领域同时布局一线、二线、三线及三线以上全流程用药管理的企业,基本能够做到患者全生命周期的用药管理,可以充分发挥二代药物和三代药物的序贯治疗潜力,从而使患者的生存期延长、治疗效果更有保证。同时,开发二代和三代药物也可以降低公司的综合成本(包括研发成本、商业化成本和生产成本等),从而使患者用药负担更低,明显提高患者用药的可及性。

此外,临床前研究发现,SY-3505作为第三代ALK-TKI类药物,对LTK蛋白激酶也展现出良好的抑制活性,对CLIP1-LTK融合阳性的肿瘤细胞具有非常强的生长抑制作用。公司于2023年1月提交了SY-3505用于治疗LTK融合突变的肿瘤的新药临床试验申请(IND),并获得CDE受理。截至本报告披露日,公司已将到国家药品监督管理局核准签发的《药物临床试验批准通知书》,即将启动相关临床研究工作。

(3)SY-5007

SY-5007是一款公司自主研发的高选择性小分子RET酪氨酸激酶抑制剂。2023年1月,CDE基于SY-5007已有的临床Ⅰ期安全性和有效性数据,同意SY-5007针对RET阳性非小细胞肺癌患者未来采用Ⅱ期单臂临床试验申请附条件上市。截止2023年2月3日,SY-5007临床Ⅰ期研究共计入组受试者60例,患者包括RET阳性的非小细胞肺癌甲状腺癌和其它实体肿瘤。获得CDE批复之后,公司快速启动了关键性的临床Ⅱ期试验。2023年2月,该试验获得组长单位上海市肺科医院伦理批件。同月,完成首例受试者入组。目前,公司正在全家多家研究中心开展该关键性Ⅱ期临床试验,加速受试者入组,全力推进试验进度。

作为肿瘤的驱动蛋白之一,RET蛋白的激活(包括形成融合蛋白或发生点突变等)能够持续性激活多条下游信号通路,促进肿瘤细胞生长、抑制肿瘤细胞死亡,导致肿瘤的发生和进展。据统计,RET基因融合在NSCLC中的发生率约为1-2%,在甲状腺乳头状癌(PTC)中的发生频率为10-20%;RET突变则是甲状腺髓样癌(MTC)中常见的激活突变,50%的散发的MTC和几乎全部的家族性MTC中均有RET的突变。在我国,RET融合阳性非小细胞肺癌患者每年新增1-2万人,确诊时大多已处于疾病晚期,且基础化疗方案对此类患者疗效有限,而且疗效持续时间短,免疫疗法对该类患者也不敏感。同时接近50%的RET阳性非小细胞肺癌患者最终会发生脑部转移,而脑部转移患者1年的生存率不足20%。

已有数据显示,相比于非选择性抑制剂,选择性RET抑制剂能够更加有效抑制RET的激酶活性,阻断其下游的信号传导,破坏肿瘤细胞的多种生理功能,抑制一系列RET阳性肿瘤细胞(不同的RET融合形式、不同的突变形式)的生长,从而更能使RET基因异常的NSCLC等实体瘤患者显著获益,同时降低毒副作用的发生,提高患者的耐受性,其诊疗价值和商业潜力较为可观。

经查询,截至目前,除两款进口同类药物获附条件批准上市外,尚无国产的高选择性RET抑制剂获批上市,国内RET阳性非小细胞肺癌等实体肿瘤患者存在未被满足的临床需求。SY-5007是针对RET靶点首个进入临床阶段的国产创新药,也是目前临床进展最快的国产选择性RET抑制剂之一。随着相关靶向药物的陆续推出及普及,预计到2030年中国ALK抑制剂市场将达138.8亿元,市场空间广阔。此外,由于ALK阳性晚期非小细胞肺癌患者耐药原因及对药物的敏感性、耐受性不同,以及不同ALK抑制剂的作用效果及产生的不良反应存在差异,不同二代ALK抑制剂之间均存在各自的市场机会。

(二)行业情况说明

1.行业的发展阶段、基本特点、主要技术门槛

公司是一家处于临床研究阶段的小分子创新药企业,多层次全面布局大品种适应症,肿瘤管线涵盖了非小细胞肺癌、淋巴瘤、肝细胞癌、胰腺癌、甲状腺癌、卵巢癌、白血病等病种,并积极探索广谱抗癌药。

(1)肿瘤疾病基本情况及流行病学概览

癌症(恶性肿瘤)是一大类相似疾病的集合,这类疾病都是由体内某些异常发育的细胞导致的,这些异常细胞可以不受控制的无限分裂、生长,并且具有浸润周围组织和破坏人体正常组织结构的能力,肿瘤细胞往往具有扩散到身体其他部位的能力。此外,肿瘤细胞还可以逃避细胞内的清除过程,如细胞的程序性死亡和凋亡,并且还可逃逸免疫系统对它的清理,因而可在体内疯狂生长,无限繁殖。

癌症的发生与遗传物质(DNA)改变即基因突变有密切联系,导致癌症发生的基因突变可能来自遗传,亦可能是由于细胞在分裂过程中发生错误或受到环境中某些致癌因素影响导致,如辐射、紫外线、甲醛等。能够导致癌症的基因突变被称为“驱动突变”,主要包括两大类:原癌基因和抑癌基因。原癌基因参与调控正常细胞的生长和分裂,但当这些基因以某种方式改变或比正常状态更加活跃时,它们可能会变成致癌基因;抑癌基因同样参与控制细胞的生长和分裂,当其发生异常导致其功能受损或不足,细胞可能会以不受控制的方式持续生长和分裂。

生活和工作压力的增加以及不健康的生活习惯,导致癌症发病人数呈现逐年提高,肿瘤已成为中国乃至全球范围最主要的致死因素之一。据咨询机构统计,2021年我国癌症整体发病人数466.5万人,2017年至2021年复合增长率为2.67%,且新发病例数预计呈稳步增长趋势,至2030年预计新增病患548.4 万人。

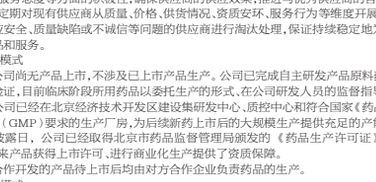

由于气候环境、生活方式、不同人种间基因型等因素的差异,各个国家和地区的癌症疾病谱结构不尽相同,其中,我国发病人数前五的癌种分别为肺癌、结直肠癌、肝细胞癌、胃癌和乳腺癌。肺癌是全球及中国较为常见的癌症,2021年中国肺癌新发病例高达约98.5万人,预计2030年将达到约120.9万人。我国前五大癌种发病人数数据如下:



(2)行业发展阶段

根据治疗机理,癌症的治疗方法主要有五大类,即手术、放射治疗(放疗)、化学药物治疗(化疗)、靶向治疗以及免疫治疗。特别是近年来靶向治疗和免疫治疗的出现,为癌症治疗领域带来重大变革。

●手术。最早应用于肿瘤患者的治疗方法,通过外科手术切除肿物及其周围可疑组织来达已到治疗一部分恶性实体瘤,或用于晚期癌症患者的减瘤治疗以提高其生活质量,但无法应用于白血病、淋巴瘤或已经发全身转移的癌症患者。

●放射治疗(放疗)。一种利用高能电离辐射定向杀伤局部肿瘤的治疗方法,同样会影响到肿瘤附近的正常组织细胞,放疗特别适用于因靠近重要脏器无法进行手术治疗的癌症患者。化疗药物一般是细胞毒性药物,利用一种或多种化疗药物进行抗肿瘤治疗的方法被称为化疗。

●化学药物治疗(化疗)。针对癌症的第一种全身治疗手段,化疗药物通过口服、静脉或皮下给药后均可通过血液循环遍布全身的绝大部分器官和组织,因而适用于已发生广泛转移或存在潜在转移灶的癌症患者。但是由于化疗药物对肿瘤细胞和正常细胞均有一定毒性,化疗通常伴随着不可避免的副作用。

●靶向治疗。靶向治疗一般通过选择性抑制肿瘤细胞存活、生长相关靶点实现抑制或延缓肿瘤进展的治疗效果。由于不同类型肿瘤的驱动基因、生长依赖的信号通路存在差异,需要针对不同肿瘤的特点设计、研发具有针对性的靶向治疗药物,而每种靶向治疗药物也只适用于特定患者群体。根据不同靶点的生物学特性和结构特点,可选择小分子化合物或抗体等生物大分子作为靶向治疗药物。由于靶向药物可以特异性针对肿瘤细胞,在保证疗效的同时可以尽量减少对其他健康细胞的影响,因此靶向治疗相较于传统化疗的安全性更高、副作用更轻。

●免疫治疗。指通过激活人体免疫系统杀伤肿瘤细胞实现抑制肿瘤生长的治疗方法,其本质为针对免疫细胞,而非肿瘤细胞,可分为非特异性治疗和肿瘤抗原特异性治疗两大类。其中,前者主要通过细胞因子刺激或免疫检查点抑制剂/激活剂增强或激活机体自身的免疫系统来攻击癌细胞;后者则是利用具有特异性抗肿瘤活性的免疫细胞杀伤肿瘤细胞,这类免疫细胞可从患者体内分离得到或在体外利用基因编辑技术构建,在体外进行功能筛选和扩增后回输给患者进行治疗。

肿瘤治疗的发展历程



对于不同癌种以及每位患者的具体情况根据临床诊疗指南推荐可以单独、联合或序贯使用上述五种治疗方法。

(3)我国靶向治疗及小分子靶向药物市场

中国抗肿瘤药物市场起步较晚,但近些年来一直呈现稳步增长趋势,根据弗若斯特沙利文统计,抗肿瘤药物的市场规模在2020年达到人民币1,975亿元,过去5年复合年增长率达12.1%。癌症治疗方法的进展使得中国抗肿瘤药物市场未来几年也处于上升态势。预计中国抗肿瘤药物市场在2025年将会达到人民币4,162亿元,其年复合增长率为16.1%,到2030年可达到6,831亿元。

目前,中国的抗肿瘤药物市场以化疗药物为主导,占整体市场的60%以上,而靶向药物仅占29.1%。针对不同癌症患者的肿瘤特征,选择适合的靶向药物进行治疗,可在一定程度上实现肿瘤的个体化治疗,靶向药物凭借其良好的安全有效性,已成为目前抗肿瘤药物领域主要发展方向之一;且随着相关有利政策推动,新药上市及患者负担能力的提高,预计到2030年,靶向治疗将占据市场总量的一半左右,达到45.9%。

根据靶向药物的分子特性可分为大分子靶向药物和小分子靶向药物。相对大分子抗体药物等生物药,小分子化学药物具有以下优势:①大部分小分子药物可以口服,给药方便,因此患者依从性好;②小分子药物能更好地作用于细胞内甚至细胞核内靶点;③部分小分子药物能通过血脑屏障,可用于脑部疾病治疗;④小分子药物对储存环境的敏感性相对较低,储存运输方便;⑤制备工艺相对于抗体药物较为简单,生产成本较低。小分子药物与新型疗法的结合,如与免疫治疗结合等,也将使小分子药物焕发新的活力。

根据弗若斯特沙利文分析,中国小分子靶向抗肿瘤药物的使用规模与全球相比处于较低水平,2019年市场规模为265亿元,仅占中国整体抗肿瘤药物销售的14.5%,而同期全球小分子靶向抗肿瘤药物占全球抗肿瘤药物市场份额的32.8%。受到我国医保目录不断调整、小分子靶向药物的覆盖率不断提高,同时医生和患者对小分子靶向药物的了解越发深入,市场接受度逐渐提高以及越来越多国产创新型小分子靶向药获批上市等有利因素的驱动,中国小分子靶向抗肿瘤药物市场将在未来几年快速发展。我们对中国小分子靶向药物市场空间充满信心。



(4)行业壁垒

●新药研发壁垒

自主研发能力是现代制药企业最重要的竞争力之一。新药研发对企业技术要求极高,而且需要长时间的经验积累。在我国,开发一项创新药物需要经过长时间的临床前研究、临床试验和药品监管部门的审查,从开始临床前研究到新药上市所需时间往往超过10年。正因为最长的研发周期、新药研发的企业会面临更大的压力。另外,新药研发的工作量巨大,相比仿制药的研发,公司需要有更加出色的风险控制和项目管理能力。

●技术、人才、资金壁垒

研发能力是医药制造企业的核心竞争能力,对企业的发展起着决定性的作用。医药制造行业具有跨专业应用、多技术融合、技术更新快等特点,是医药制造企业生存发展的关键。医药企业若想在市场竞争中保持优势并实现可持续发展,必须具备雄厚的技术实力和丰富的经验储备。对于新进入企业而言,一般难以在短期内掌握相关的研发技术和生产工艺。行业具有较高的技术壁垒。

医药研发、生产需要较高的技术水平,且医药行业人才需具备例如医学、生物学、化学、药学等多学科交叉融合背景,因此对于相关的人才要求较高。

医药产品具有产品研发周期长、资金投入高、失败风险大等特点,同时药品研发及生产专用设施复杂、价值昂贵。另外,为满足监管部门和客户的要求,企业还需要在安全、环保、厂房建设等方面持续、大量的投入资金。因此,对于新进入企业而言,面临较高的资金壁垒。

●政策壁垒

医药产品与人民的生命健康息息相关,因此国家在药品的生产、经营等各环节均制定了各项法律法规,并进行严格的监管,存在较高的准入壁垒。根据《中华人民共和国药品管理法》,开办药品生产企业,须经企业所在地的省级药品监督管理部门批准并发给药品生产许可证,并必须具有依法经过资格认定的药学技术人员、工程技术人员及相应的技术工人、具有与其药品生产相适应的厂房设施及卫生环境、具有能对所生产药品进行质量管理和质量检验的机构、人员及必要的仪器设备、具有保证药品质量的规章制度。

●品牌壁垒

药品是一类特殊的商品。在治疗过程中,医生和患者往往会选择知名度高、质量好的产品,因而品牌、信誉度、客户基础也是新增厂商进入医药行业的障碍。药品的高品牌价值要求产品定位明确、疗效确切、医生忠诚度高、销售稳定。一旦医生对某一品牌形成比较稳定的使用习惯,将对该产品形成较高忠诚度。新的医药企业欲获取市场份额,就必须在产品、营销等方面进行大规模的投资且具有较大不确定性,新竞争者树立品牌必须经过漫长的市场考验。

2. 公司所处的行业地位分析及其变化情况

以创新为源头驱动,公司近十年长期专注于抗肿瘤等创新药的研发,目前研发管线涵盖非小细胞肺癌、淋巴瘤、肝细胞癌、胰腺癌、甲状腺癌、卵巢癌、白血病等重点肿瘤适应症以及Ⅱ型糖尿病等其他重要疾病领域,已形成集AI药物设计、药物化学、靶点生物学、药理学、药效学、药物代谢动力学、毒理学、药学、临床医学、转化医学研究于一体的全流程创新药研发体系,整体成本控制能力卓越。

基于前沿的科学发现,以及多年的实践经验和积累,公司已开发出处于不同阶段的二十余款候选创新药产品,其中,已申报NDA 1个,进入关键性Ⅱ/Ⅲ期临床试验3个,进入Ⅱ期临床试验3个,进入Ⅰ期临床试验10个,已取得临床试验批准通知书1个。公司还储备了多个处于临床前研究阶段的候选创新药物。截至本报告期末,公司亦已取得发明专利累计199项,其中境内专利61项,境外专利138项,用以更好地支持和保护候选药物的知识产权、临床和商业价值。

公司坚持产品立项以临床价值和市场竞品差异化为导向,在研管线中不同成熟度的项目兼具,综合考虑了风险与收益的平衡。多款在研产品分子结构独特,具备差异化临床优势。公司拥有首个三代国产ALK抑制剂、首个国产高选择性RET抑制剂等具备显著竞争优势的在研管线;在非小细胞肺癌治疗领域,公司拥有多个产品布局,包括二代ALK抑制剂SY-707、三代ALK抑制剂SY-3505、高选择性RET抑制剂SY-5007,KRAS(G12C)抑制剂SY-5933等,靶点覆盖面广泛;此外,公司还是全球第二、国内唯一的覆盖ALK阳性非小细胞肺癌全流程管理的企业,拥有二代、三代ALK耐药抑制剂临床管线,致力于满足患者一线、二线、三线及三线以上的序贯治疗需求。

3. 报告期内新技术、新产业、新业态、新模式的发展情况和未来发展趋势

中国的新药发展在经历了跟随模仿及模仿式创新的阶段之后,随着一系列鼓励新药创制、提升药品质量、促进产业升级的政策出台,开始逐步向真正意义上的原研和创新方向靠拢,向“全球新”迈进。在此过程中,小分子创新药仍然是药物开发的主力。伴随人口老龄化的社会发展,以恶性肿瘤为代表的慢性非传染性疾病负担加剧,大量未满足的临床需求涌现,驱动着我国小分子创新药行业发展进入快车道。

小分子创新药开发已经进入靶向时代,根据明确的分子生物学机理,针对疾病人群所携带的基因突变筛选开发药物。根据靶点类型和作用机理,已上市的小分子创新药物包含了微酶类抑制剂、表观遗传类抑制剂和蛋白酶体类抑制剂等多种类型,基因编辑技术、大数据、人工智能也相继被应用在新药研发的各个阶段,涵盖病理探寻、靶点探索、给药手段、工艺研发、抗耐药等方面。随着多学科间的交叉融合、新技术的汇合发展,未来有望进一步打破研发瓶颈和技术壁垒,助推创新发展。

中国小分子创新药行业也涌现出许多优秀的企业,包括向研发创新药转型的老牌大型仿制药企业,基于早期技术积累和工业升级或商业模式创新而实现跨越式发展的创新药企业,以及数量众多基于各自不同的产品种类和技术路线,参与到差异化竞争中的新兴药企,共同构建起中国小分子创新药的行业生态。

中国小分子创新药行业发展环境向好,新产品不断涌现,但仍存在创新力不足、研发投入不足、产品市场空间受限、资本运作粗糙等诸多挑战。未来行业发展,将进一步以临床需求为导向,以源头创新为驱动力,以国内大循环为主体,国内国外双循环为引擎,放眼全球市场,对标首创新药,推动行业繁荣。

3 公司主要会计数据和财务指标

3.1 近3年的主要会计数据和财务指标

单位:元 币种:人民币

	2022年	2021年	本年比上年增减(%)	2020年
总资产	1,298,250,724.61	581,175,964.99	2,131.59	176,565,964.50
归属于上市公司股东的净资产	1,206,523,854.07	1,501,714.12	80,243.11	146,423,111.44
营业收入	1,827,200.11	13,032,547.17	-85.98	7,019,097.51
扣除与主营业务无关的业务收入和不具备商业实质的收入后的营业收入	1,826,462.15	13,032,547.17	-85.99	7,019,097.51
归属于上市公司股东的净利润	-173,816,786.26	-144,921,397.32	不适用	-330,121,118.68
归属于上市公司股东的扣除非经常性损益的净利润	-198,961,040.71	-162,639,904.44	不适用	-381,581,346.09
经营活动产生的现金流量净额	-129,484,299.95	-104,037,948.68	不适用	-93,173,675.33
加权平均净资产收益率(%)	-18.32	-196.04	不适用	-392.86
基本每股收益(元/股)	-1.25	-1.30	不适用	-2.99
稀释每股收益(元/股)	-1.25	-1.30	不适用	-2.99
研发投入占营业收入的比例(%)	10,914.97	1,203.46	增加9711.51个百分点	1,211.45

3.2 报告期分季度的主要会计数据

单位:元币种:人民币

	第一季度(1-3月份)	第二季度(4-6月份)	第三季度(7-9月份)	第四季度(10-12月份)
营业收入	707.96	1,784,511.62	0	41,981.13
归属于上市公司股东的净利润	-50,662,312.89	-33,412,981.37	-35,084,820.25	-54,656,669.42
归属于上市公司股东的扣除非经常性损益后的净利润	-51,223,077.06	-44,604,985.63	-43,770,746.96	-59,362,231.06
经营活动产生的现金流量净额	-31,849,147.69	-19,847,733.61	-35,087,392.51	-42,700,026.74

季度数据与已披露定期报告数据差异说明

□适用 √不适用

4 股东情况

4.1 普通股股东总数、表决权恢复的优先股股东总数和持有特别表决权股份的股东总数及前10名股东情况

单位:股

截至报告期末普通股股东总数(户)	11,912
年度报告披露日前上一月末的普通股股东总数(户)	5,737
截至报告期末表决权恢复的优先股股东总数(户)	不适用
年度报告披露日前上一月末表决权恢复的优先股股东总数(户)	不适用
截至报告期末持有特别表决权股份的股东总数(户)	不适用
年度报告披露日前上一月末持有特别表决权股份的股东总数(户)	不适用

前十名股东持股情况

股东名称(全称)	报告期内增减	期末持股数量	比例(%)	持有有限售条件股份数量	包含转融通借出股份的限售股份数量	质押、标记或冻结情况		股东性质
						股份状态	数量	
李文军		72,963,101	40.05	72,963,101		无	0	境内自然人
北京亦庄国际投资发展有限公司		9,689,480	6.52	9,689,480	9,689,480	无	0	国有法人
北京双鹭药业股份有限公司		5,263,200	3.54	5,263,200	5,263,200	无	0	境内非国有法人
张静		5,000,000	3.36	5,000,000	5,000,000	无	0	境内自然人
李明		5,000,000	3.36	5,000,000	5,000,000	无	0	境内自然人
北京万根线科技股份有限公司(有限合伙)		5,000,000	3.36	5,000,000	5,000,000	无	0	其他
北京诚则信科技发展中心(有限合伙)		5,000,000	3.36	5,000,000	5,000,000	无	0	其他
中国农业银行股份有限公司-鹏华医药科技股票型证券投资基金	2,647,097	2,647,097	1.78			无	0	其他
赵吉	1,600,000	1,600,000	1.08			无	0	境内自然人
石荣	1,167,285	1,167,285	0.78			无	0	境内自然人

上述股东关联关系或一致行动的说明

1.公司股东李文军、张静构成一致行动关系;

2.股东李文军、李明均持有北京万根线科技发展中心(有限合伙)、北京诚则信科技发展中心(有限合伙)的财产份额,且李明担任前述两个合伙企业的普通合伙人和执行事务合伙人,为万在天联关系。

除此之外,公司未知前其他股东存在关联关系或一致行动协议的声明,未知其他股东之间是否存在天联关系或构成一致行动人

表决权恢复的优先股股东及持股数量的说明

不适用

存托凭证持有人情况

□适用 √不适用

截至报告期末表决权数量前十名股东情况表

□适用 √不适用

4.2 公司与控股股东之间的产权及控制关系的方框图

√适用 □不适用



4.3 公司与实际控制人之间的产权及控制关系的方框图

√适用 □不适用



4.4 报告期末公司优先股股东总数及前10名股东情况

□适用 √不适用

5 公司债券情况

□适用 √不适用

第三节 重要事项

1 公司应当根据重要性原则,披露报告期内公司经营情况的重大变化,以及报告期内发生的对公司经营情况有重大影响和预计未来会有重大影响的事项。

公司报告期内研发费用金额为19,943.83万元,较2021年增加4,259.74万元,增长27.16%,主要系公司多个项目进入临床Ⅱ期和临床Ⅲ期,具备国内新国际优的项目加大投入,公司不断加大研发投入力度,着力强化研发技术平台和科研人员团队建设,尽快取得突破性进展。随着自研管线不断推进,临床及临床前试验服务、试验材料、职工薪酬等支出进一步增加,导致2022年度研发费用同比增长。

报告期归属于上市公司股东的净资产增加120,502.21万元,系公司于2022年3月在科创板上市,获得了IPO募集资金净额13.74亿元,募集资金使公司有充足的现金支持,不仅增加了公司抵御风险的能力,同时加快了研发推进进度,使关键性临床试验进展迅猛。

2 公司年度报告披露后存在退市风险警示或终止上市情形的,应当披露导致退市风险警示或终止上市情形的原因。

□适用 √不适用

(下转B170版)

证券代码:688197 证券简称:首药控股

首药控股(北京)股份有限公司

2023 第一季度报告

本公司董事会及全体董事保证本公告内容不存在任何虚假记载、误导性陈述或者重大遗漏,并对其内容的真实性、准确性和完整性承担法律责任。

重要内容提示

公司董事会、监事会及董事、监事、高级管理人员保证季度报告内容的真实、准确、完整,不存在虚假记载、误导性陈述或重大遗漏,并承担个别和连带的法律责任。

公司负责人、主管会计工作负责人及会计机构负责人(会计主管人员)保证季度报告中财务信息的真实、准确、完整。

第一季度财务报表是否经审计

□是 √否

一、主要财务数据

(一)主要会计数据和财务指标

单位:元 币种:人民币

项目	本报告期	本报告期比上年同期增减变动幅度(%)
营业收入	0	-100
归属于上市公司股东的净利润	-47,087,606.68	不适用
归属于上市公司股东的扣除非经常性损益的净利润	-47,748,407.31	不适用
经营活动产生的现金流量净额	-42,466,600.10	不适用
基本每股收益(元/股)	-0.32	不适用
稀释每股收益(元/股)	-0.32	不适用
加权平均净资产收益率(%)	-3.90	不适用
研发投入合计	48,919,643.08	6.07
研发投入占营业收入的比例(%)	不适用	不适用

项目	本报告期末	上年度末	本报告期末比上年度末增减变动幅度(%)
总资产	1,282,072,538.81	1,298,250,724.61	-1.56
归属于上市公司股东的所有者权益	1,159,436,247.39	1